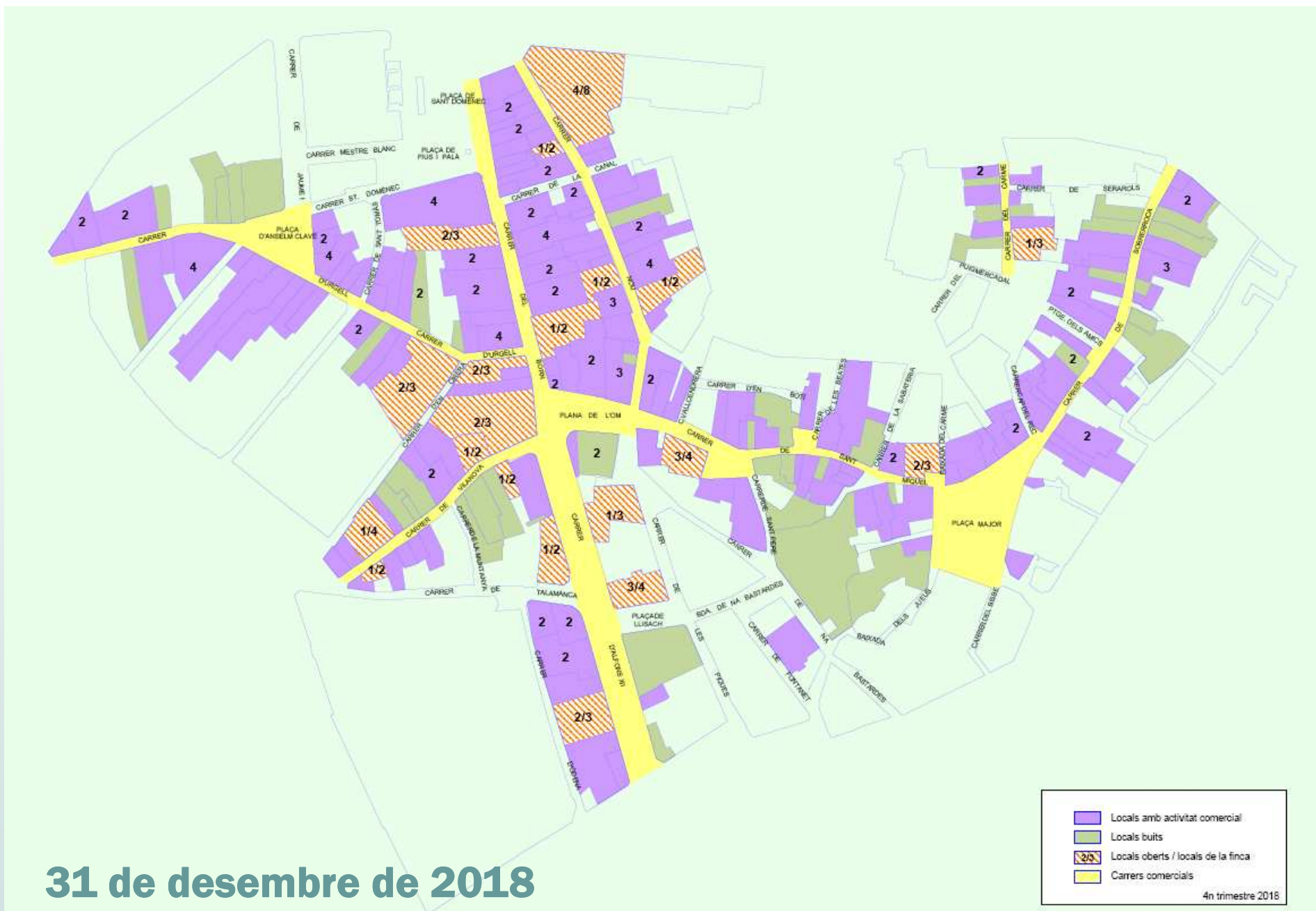


COMERÇ – CENTRE HISTÒRIC MANRESA



Locals Centre Històric

Carrer	Oberts	Tancats	Total
Vilanova	18	12	30
Urgell	34	9	43
Alfons XII	18	8	26
Anselm Clavé	6	3	9
Born	37	2	39
Plana de l'om	7	3	10
Nou	41	9	50
Sant Miquel	28	12	40
Plaça Major	11	1	12
Sobrerroca	22	10	32
Carme	8	6	14
Total	230	75	305

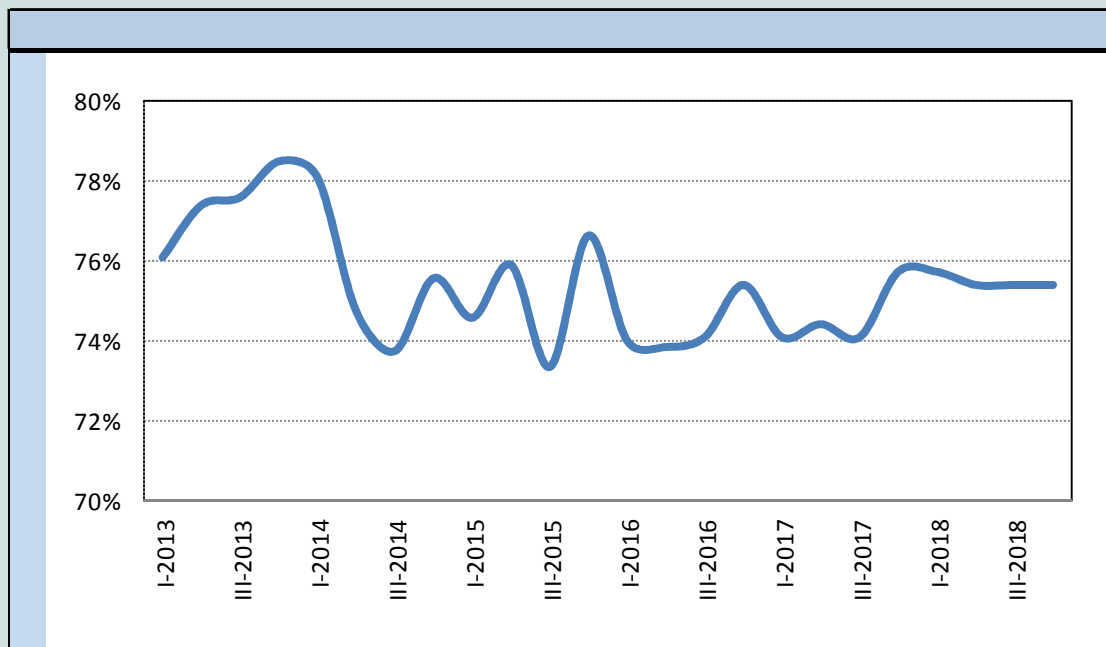
Índex d'obertura locals per carrers

Carrer	Índex obertura
Born	94,9%
Plaça Major	91,7%
Nou	82,0%
Urgell	79,1%
Total	75,4%
Sant Miquel	70,0%
Plana de l'om	70,0%
Alfons XII	69,2%
Sobrerroca	68,8%
Anselm Clavé	66,7%
Vilanova	60,0%
Carme	57,1%

Evolució establiments Centre Històric per carrers

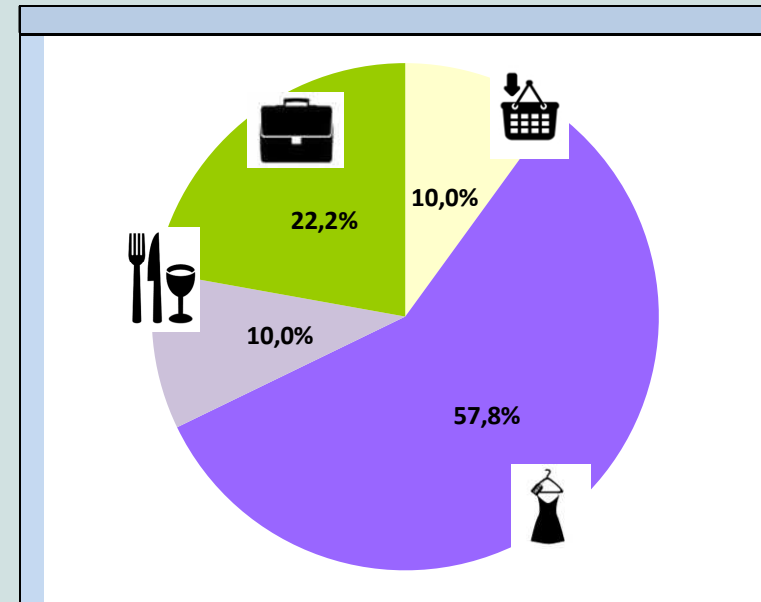
Carrer	IV-2013	IV-2014	IV-2015	IV-2016	IV-2017	IV-2018	Minigràfic
Vilanova	20	19	20	20	21	18	
Urgell	35	32	33	33	34	34	
Alfons XII	17	16	16	17	19	18	
Anselm Clavé	5	6	6	5	5	6	
Born	35	34	38	37	36	37	
Plana de l'om	10	9	8	9	8	7	
Nou	44	44	43	43	42	41	
Sant Miquel	30	30	33	31	27	28	
Plaça Major	7	8	9	11	11	11	
Sobrerroca	24	23	21	18	21	22	
Carme	10	8	6	6	7	8	
Total	237	229	233	230	231	230	

Evolució índex d'obertura



Tipologia establiments del Centre Històric

Carrer	Comerç		Restauració	Serveis	Total
	Alimentari	No alimentari			
Vilanova	4	5	3	6	18
Urgell	4	24	2	4	34
Alfons XII	1	5	3	9	18
Anselm Clavé		4		2	6
Born	2	26	2	7	37
Plana de l'om	1	5		1	7
Nou	3	27	3	8	41
Sant Miquel	4	18	2	4	28
Plaça Major	1	3	4	3	11
Sobrerroca	1	13	2	6	22
Carme	2	3	2	1	8
Total	23	133	23	51	230



Evolució establiments Centre Històric segons tipologia

Trimestre	Alimentari	No alimentari	Restauració	Serveis	Total
I- 2013	30	138	22	41	231
II - 2013	36	137	21	39	233
III - 2013	36	138	20	41	235
IV - 2013	34	138	25	40	237
I- 2014	33	135	25	43	236
II - 2014	30	131	21	43	225
III - 2014	28	131	21	42	222
IV - 2014	28	134	22	45	229
I- 2015	28	131	20	47	226
II- 2015	29	134	20	47	230
III- 2015	28	129	20	46	223
IV- 2015	30	132	21	50	233
I- 2016	28	128	21	48	225
II- 2016	26	133	20	47	226
III- 2016	26	133	20	47	226
IV- 2016	26	133	22	49	230
I- 2017	26	128	22	50	226
II- 2017	25	131	22	49	227
III- 2017	24	131	21	50	226
IV- 2017	24	134	22	51	231
I- 2018	23	133	23	52	231
II- 2018	23	134	22	51	230
III- 2018	23	133	23	51	230
IV- 2018	23	133	23	51	230

Tipologia dels locals comercials per carrers

