

Locals Centre Històric

Carrer	Oberts	Tancats	Total
Vilanova	20	7	27
Urgell	35	8	43
Alfons XII	17	8	25
Anselm Clavé	5	4	9
Born	35	3	38
Plana de l'om	10	1	11
Nou	44	6	50
Sant Miquel	30	10	40
Plaça Major	7	5	12
Sobrerroca	24	9	33
Carme	10	4	14
Total	237	65	302

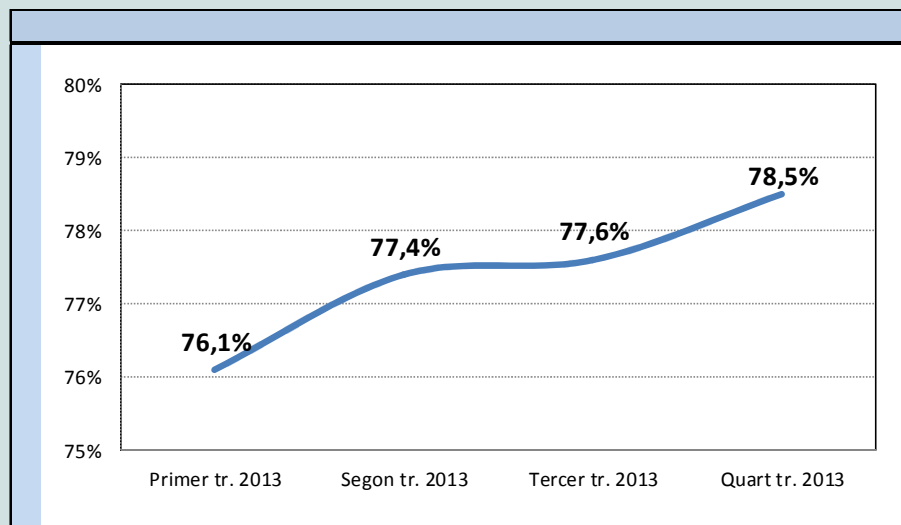
Font: Ajuntament de Manresa

Índex d'obertura locals per carrers

Carrer	Índex obertura
Born	92,1%
Plana de l'om	90,9%
Nou	88,0%
Urgell	81,4%
Total	78,5%
Sant Miquel	75,0%
Vilanova	74,1%
Sobrerroca	72,7%
Carme	71,4%
Alfons XII	68,0%
Plaça Major	58,3%
Anselm Clavé	55,6%

Font: Ajuntament de Manresa

Evolució índex d'obertura



Font: Ajuntament de Manresa

Desembre 2013

Tipologia establiments del Centre Històric

Carrer	Comerç				Total
	Alimentari	No alimentari	Restauració	Serveis	
Vilanova	2	11	3	4	20
Urgell	6	24	2	3	35
Alfons XII	1	4	4	8	17
Anselm Clavé		2		3	5
Born	4	24	2	5	35
Plana de l'om	2	5		3	10
Nou	6	29	4	5	44
Sant Miquel	5	22	2	1	30
Plaça Major	1	3	2	1	7
Sobrerroca	4	10	3	7	24
Carme	3	4	3		10
Total	34	138	25	40	237

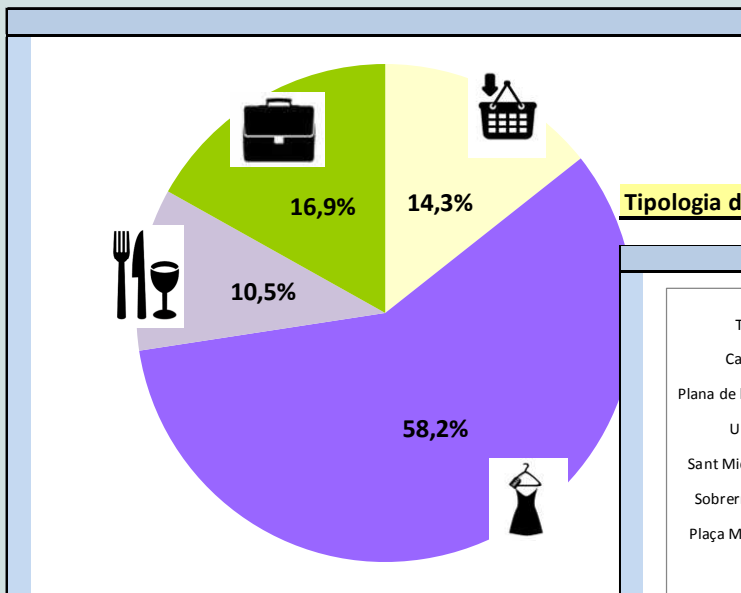
Font: Ajuntament de Manresa

Evolució establiments Centre Històric segons tipologia

Sector	Trimestre any 2013				Variació últim trimestre	
	Primer	Segon	Tercer	Quart		
Alimentari	30	36	36	34	▽	2
No alimentari	138	137	138	138		
Restauració	22	21	20	25	△	5
Serveis	41	39	41	40	▽	1
Total	231	233	235	237	△	2

Font: Ajuntament de Manresa

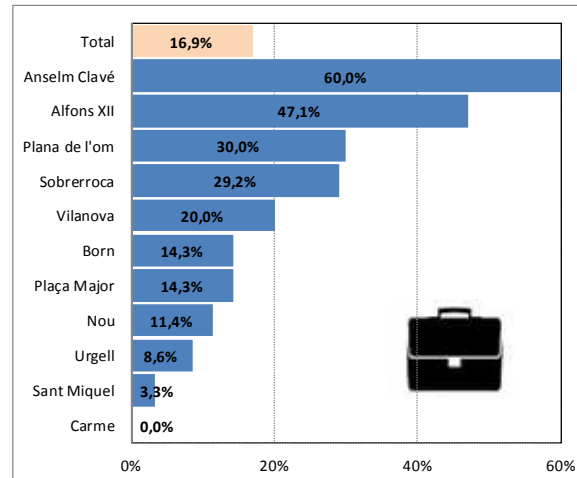
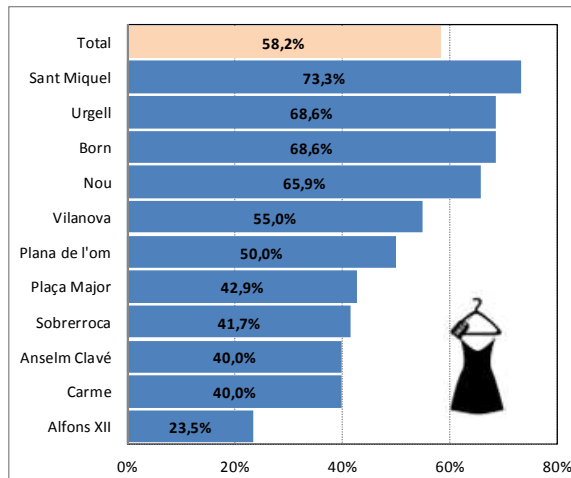
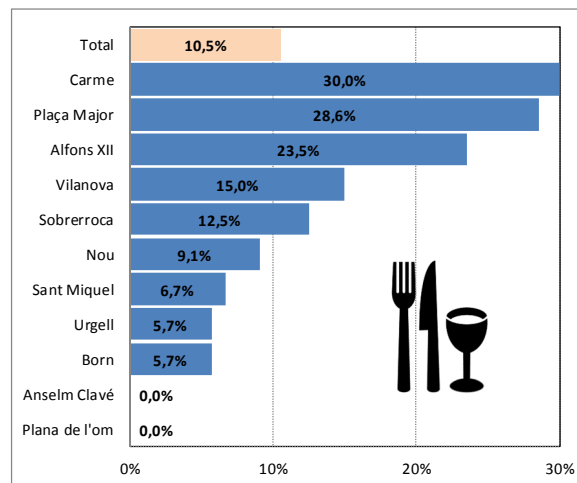
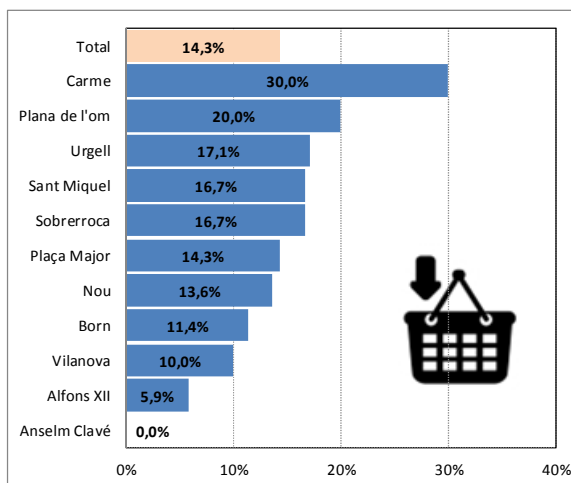
Tipologia locals comercials



Font: Ajuntament de Manresa



Tipologia dels locals comercials per carrers



Font: Ajuntament de Manresa