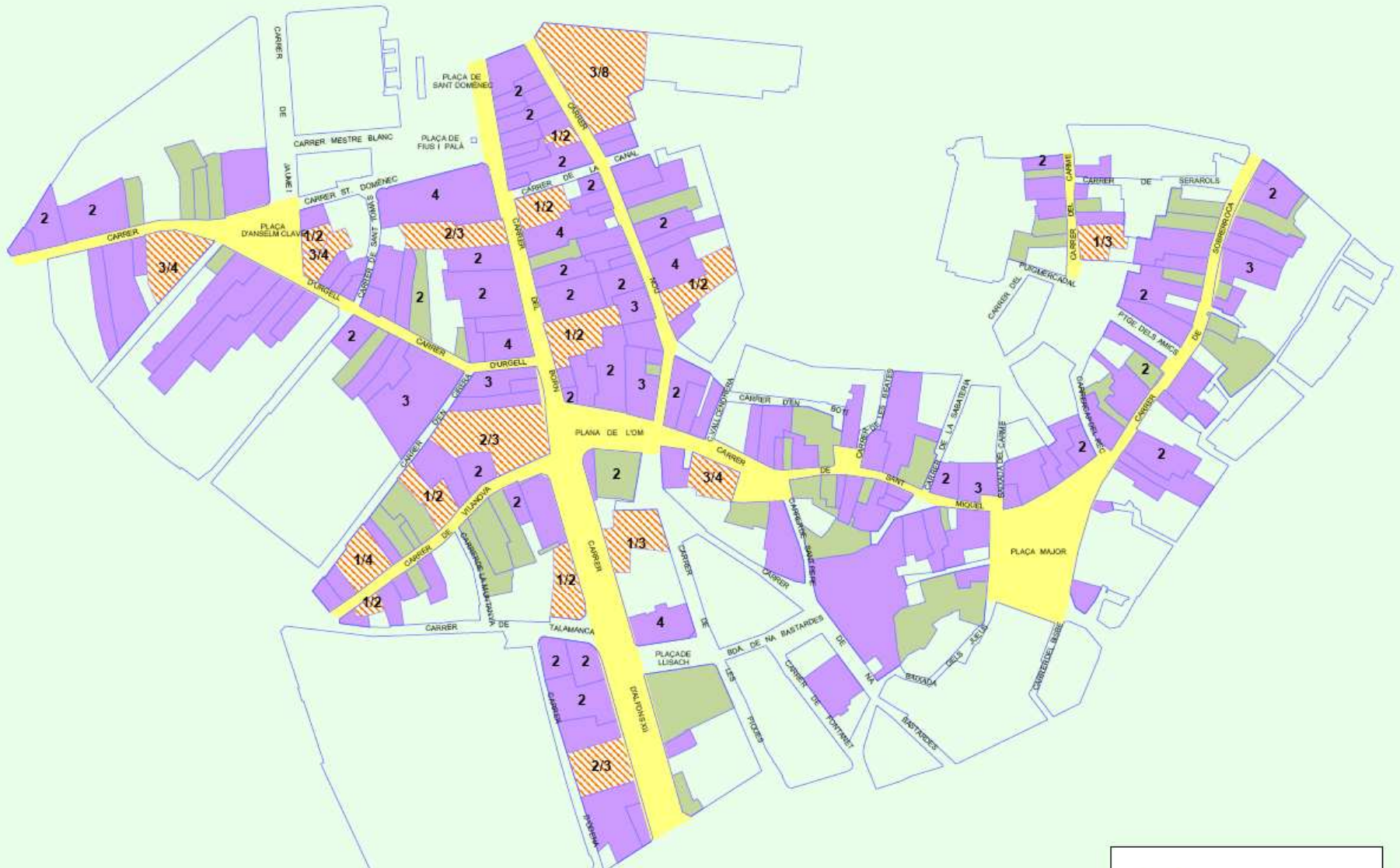
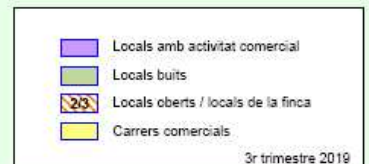


COMERÇ – CENTRE HISTÒRIC MANRESA



30 de setembre de 2019



Locals Centre Històric

Carrer	Oberts	Tancats	Total
Vilanova	18	12	30
Urgell	35	8	43
Alfons XII	19	7	26
Anselm Clavé	5	4	9
Born	35	4	39
Plana de l'om	7	3	10
Nou	41	9	50
Sant Miquel	29	11	40
Plaça Major	11	1	12
Sobre-roca	22	10	32
Carme	8	6	14
Total	230	75	305

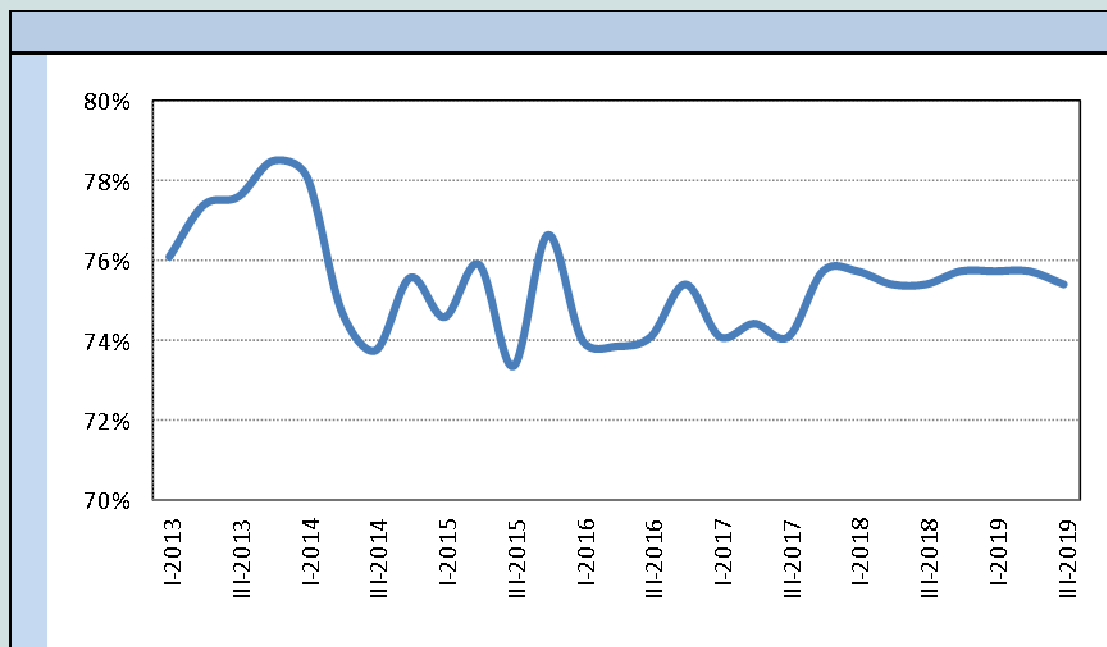
Índex d'obertura locals per carrers

Carrer	Índex obertura
Plaça Major	91,7%
Born	89,7%
Nou	82,0%
Urgell	81,4%
Total	75,4%
Alfons XII	73,1%
Sant Miquel	72,5%
Plana de l'om	70,0%
Sobre-roca	68,8%
Vilanova	60,0%
Carme	57,1%
Anselm Clavé	55,6%

Evolució establiments Centre Històric per carrers

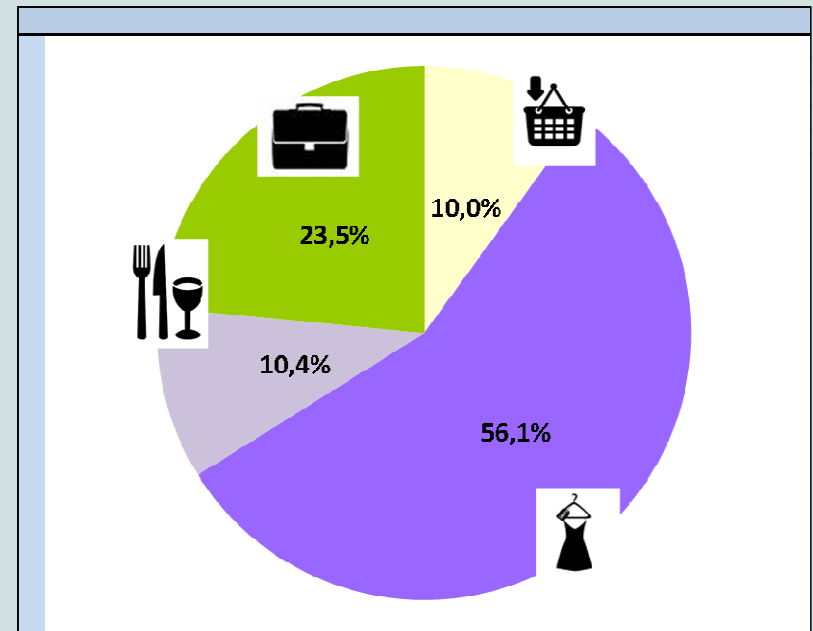
Carrer	III-2014	III-2015	III-2016	III-2017	III-2018	III-2019	Minigràfic
Vilanova	17	19	19	19	18	18	
Urgell	34	33	34	33	34	35	
Alfons XII	15	16	18	18	18	19	
Anselm Clavé	6	6	5	5	6	5	
Born	32	36	36	36	37	35	
Plana de l'om	10	8	8	8	7	7	
Nou	43	41	41	43	41	41	
Sant Miquel	28	29	31	27	28	29	
Plaça Major	8	8	10	11	11	11	
Sobrerroca	21	21	18	20	22	22	
Carme	8	6	6	6	8	8	
Total	222	223	226	226	230	230	

Evolució índex d'obertura



Tipologia establiments del Centre Històric

Carrer	Comerç		Restauració	Serveis	Total
	Alimentari	No alimentari			
Vilanova	4	6	2	6	18
Urgell	5	24	2	4	35
Alfons XII	1	5	3	10	19
Anselm Clavé		2	1	2	5
Born	2	24	2	7	35
Plana de l'om	1	5		1	7
Nou	3	26	3	9	41
Sant Miquel	4	19	2	4	29
Plaça Major	1	3	4	3	11
Sobrerroca	1	12	2	7	22
Carme	1	3	3	1	8
Total	23	129	24	54	230



Setembre 2019

Evolució establiments Centre Històric segons tipologia

Trimestre	Alimentari	No alimentari	Restauració	Serveis	Total
I- 2013	30	138	22	41	231
II - 2013	36	137	21	39	233
III - 2013	36	138	20	41	235
IV - 2013	34	138	25	40	237
I- 2014	33	135	25	43	236
II - 2014	30	131	21	43	225
III - 2014	28	131	21	42	222
IV - 2014	28	134	22	45	229
I- 2015	28	131	20	47	226
II- 2015	29	134	20	47	230
III- 2015	28	129	20	46	223
IV- 2015	30	132	21	50	233
I- 2016	28	128	21	48	225
II- 2016	26	133	20	47	226
III- 2016	26	133	20	47	226
IV- 2016	26	133	22	49	230
I- 2017	26	128	22	50	226
II- 2017	25	131	22	49	227
III- 2017	24	131	21	50	226
IV- 2017	24	134	22	51	231
I- 2018	23	133	23	52	231
II- 2018	23	134	22	51	230
III- 2018	23	133	23	51	230
IV- 2018	23	133	23	51	230
I- 2019	24	131	23	53	231
II- 2019	24	129	22	56	231
III- 2019	23	129	24	54	230

