**LACOL**

**ARQUITECTURA**

**COOPERATIVA**

**LACOL SCCL.**

**RIERA D'ESCUDER 38**

**NAU 2 PLANTA 1**

**08028 BCN**

**F66248154**

# PROJECTE EXECUTIU

gener de 2020

## PROJECTE EXECUTIU

PROJECTE D'URBANITZACIÓ DE L'ÀMBIT PMU-m001 HOSPITAL

## EMPLACAMENT

PLACA HOSPITAL. 10

08241 MANRESA

## AROUITECTES

Pol Massoni Mangues

Ernest Garriga Vallcorba

POL MASSONI MANGUES / num:68287-1

Firmado digitalmente por POL MASSONI MANGUES / num:68287-1
Nombre de reconocimiento (DN): c=ES, st=Barcelona, o=Col·legi d'Arquitectes de Catalunya / COAC / 0015, ou=Col·legiat, title=Arquitecte, sn=MASSONI MANGUES, givenName=POL, serialNumber=47601488K, cn=POL MASSONI MANGUES / num:68287-1, email=pol@lacol.coop
Fecha: 2020.12.22 14:58:24 +01'00'

ERNEST GARRIGA VALLCORBA / num:70117-3

Firmado digitalmente por ERNEST GARRIGA VALLCORBA / num:70117-3
Nombre de reconocimiento (DN): c=ES, st=Barcelona, o=Col·legi d'Arquitectes de Catalunya / COAC / 0015, ou=Col·legiat, title=Arquitecte, sn=GARRIGA VALLCORBA, givenName=ERNEST, serialNumber=47703776M, cn=ERNEST GARRIGA VALLCORBA / num:70117-3, email=ernest@lacol.coop
Fecha: 2020.12.22 15:44:54 +01'00'

# INDEX


I. MEMÒRIA

MG. DADES GENERALS

MG 1 IDENTIFICACIÓ I OBJECTE DEL PROJECTE

MG 2 AGENTS DEL PROJECTE

MG 3 RELACIÓ DE DOCUMENTS COMPLEMENTARIS I PROJECTES PARCIALS

MD. MEMÒRIA DESCRIPTIVA

MD 1 INFORMACIÓ PRÈVIA: ANTECEDENTS I CONDICIONANTS DE PARTIDA

MD 2 DESCRIPCIÓ DEL PROJECTE

MC. DESCRIPCIÓ I JUSTIFICACIÓ DE LA SOLUCIÓ ADOPTADA

MN. NORMATIVA APLICABLE

II. PLEC DE CONDICIONS

III. AMIDAMENTS

IV. PRESSUPOST

V. DOCUMENTACIÓ GRÀFICA

VI. ANNEXES AL PROJECTE

MA 01 GESTIÓ DE RESIDUS

MA 02 ESTUDI DE SEGURETAT I SALUT

MA 03 PLA DE CONTROL

MA 04 ESTUDI GEOTÈCNIC

MA 05 INFORMES AIGÜES DE MANRESA

MA 06 PLÀNOL ENLLUMENAT PÚBLIC ACTUAL

MA 07 ESTUDI LLUMÍNIC DE SALVI

MA 08 CONDICIONS PER A LES INSTAL·LACIONS D'ENLLUMENAT PÚBLIC DE MANRESA

# I.MEMÒRIA

## MG. DADES GENERALS

### MG 1 IDENTIFICACIÓ I OBJECTE DEL PROJECTE

**Títol del Projecte:** Projecte d'urbanització de l'àmbit PMU m001 HOSPITAL de MANRESA

**Objecte del projecte:** Redacció del projecte executiu d'urbanització de l'àmbit PMU m001 HOSPITAL de Manresa

**Emplaçament:** El PMU incorpora tres finques situades al carrer de l'Hospital 1, carrer de l'Hospital 3 i la plaça de l'Hospital 10.

**Referència cadastral:** 2602032DG0220A0001SQ

### MG 2 AGENTS DEL PROJECTE

**Promotor:** La Raval SCCL
F67224659
c/ Montserrat 1, 2n 1a 08241 Manresa

**Arquitectes:** Pol Massoni Mangues
nº col·legiació: 68287-1, COAC. NIF: 47601488K

Ernest Garriga Vallcorba
nº col·legiació: 70117-3, COAC. NIF: 47703776M

### MG 3 RELACIÓ DE DOCUMENTS COMPLEMENTARIS I PROJECTES PARCIALS

No s'escau la presentació de documents complementaris ni projectes parcials.

# MD. MEMÒRIA DESCRIPTIVA

## MD 1 INFORMACIÓ PRÈVIA: ANTECEDENTS I CONDICIONANTS DE PARTIDA

El projecte d'urbanització que es presenta s'ajusta al Pla de millora urbana M001 HOS HOSPITAL de l'octubre de 2019. L'objectiu del Pla de millora urbana és crear una connexió entre la plaça de l'Hospital i el futur equipament que s'ubicarà en l'edifici de l'Anònima del sector de transformació de les Forces Hidroelèctriques del Segre. Aquesta connexió té caràcter de passatge i té la voluntat de millora la connectivitat de la nova centralitat que suposarà el nou equipament amb tot el barri vell.

L'Ajuntament, l'any 2017 va treure a concurs públic la *cessió de dret de superfície sobre la finca ubicada dins de l'àmbit del Pla de Millora Urbana PMUm 001 Hospital, per la promoció d'habitatges en règim cooperatiu*. La Cooperativa La Raval SCCL, amb CIF: F67224659, va ser la guanyadora del concurs, i per tant, d'acord amb els plecs de clàusules administratives es qui promou el desenvolupament d'aquest sector, amb l'objectiu d'ordenar l'àmbit per consolidar el passatge, el sòl d'equipament i definir les característiques volumètriques de l'edifici d'habitatges cooperatius.

Segons el Plec de prescripcions tècniques reguladores del concurs públic s'estableix que els adjudicataris del dret de superfície d'aprofitament privatiu dins l'àmbit es faran càrrec de tots els costos d'urbanització del sistema viari i d'espais lliures que s'hi localitzen, així com els corresponents a les infraestructures de sanejament que siguin necessàries pel funcionament de l'actuació urbanística, d'acord amb les determinacions del POUM.

Segons el PMU-M001HOSPITAL es defineix l'àmbit d'urbanització delimitat pel carrer Hospital, l'edifici de nova construcció i la reurbanització del recinte on s'ubica l'Anònima. Les obres d'urbanització del sector inclouen els sòls qualificats de sistema viari, itinerari de vianants, clau a.2 previstos en el POUM. També inclouen els espais no ocupats en planta baixa per l'edificació en continuïtat amb els sistemes viaris (carrer de l'Hospital i passatge de vianants) que tindran condició de servitud de pas públic.

El PMU-M001HOSPITAL establia una previsió de càrregues d'urbanització les corresponents al sistema viari clau a2 (itineraris per a vianants). Per a l'adequació d'aquest espai públic s'estima una despesa unitària de 144€/m2 (viari sense serveis). Els costos totals estimats pel que fa a les despeses d'urbanització eren de 22.456,81€, considerant una superfície mínima de 155,95 m2.

Les característiques de les obres d'urbanització es definiran per mitjà del present projecte d'urbanització.

En paral·lel a la redacció d'aquest projecte l'Ajuntament de Manresa ha concretat la futura urbanització de la Plaça de l'Hospital i del carrer, amb nova geometria i cotes que s'han treballat conjuntament amb el present projecte d'urbanització. Es preveu que les obres de l'Ajuntament es realitzin abans que les de La Raval SCCL, tot i això, s'ha previst en el projecte l'adequació del límit amb la plaça Hospital en el cas que encara no estiguin realitzades les obres.

S'han rebut els informes favorables d'Aigües de Manresa pel que fa al subministrament d'aigua potable i al clavegueram. S'adjunten els informes a l'annex del projecte.

## MD 2 DESCRIPCIÓ DEL PROJECTE

### MD 2.1 Descripció general del projecte

L'objecte principal del projecte és definir les obres necessàries per tal de dotar de la infraestructura i serveis urbanístics necessaris l'àmbit del PMU m001 HOSPITAL de Manresa.

Els límits de l'àmbit d'urbanització són el vial del carrer de l'Hospital, l'edifici de nova construcció i la reurbanització del recinte on s'ubica l'edifici catalogat de les Forces Hidroelèctriques del Segre, anomenat l'Anònima. L'àmbit inclou l'itinerari de vianants que fixa el PMU amb una superfície de 155,95m2 i una servitud de pas pública de 43,64m2 a la cota de la plaça de l'Hospital per l'accés a l'aparcament i a l'edifici d'habitatges.

El passatge resultant de les obres d'urbanització té condició d'espai públic i connecta els altres dos espais públics de referència que actualment tenen una diferència de cota d'uns 3,5 metres aproximadament. El projecte d'urbanització presenta una solució a través d'una escala de tres trams per tal de garantir l'accés als dos espais. El projecte d'urbanització també garanteix els accessos a l'edifici de nova construcció, tant en planta baixa com en planta primera, aquest des de la cota del recinte de l'Anònima. Una part del subòl de la part superior de l'itinerari de vianats és ocupat per l'aparcament de l'edifici d'habitatges amb una superfície de 25,70m2.

S'estableixen com a cotes de referència (CR): límit amb la plaça i el carrer de l'Hospital en els seus extrems les cotes 237,01 i 237,90. L'accés a l'edifici de nova construcció en planta baixa la cota 237,75 i la cota 240,80 a l'accés a la terrassa de la planta primera. L'arrencada de l'escala comença a la cota 237,75 i finalitza a la cota 240,75. El límit amb la reurbanització de l'Anònima resulta la cota 240,90. (veure plànol DGA 03 Planta general).

El projecte d'urbanització comença a la plaça de l'Hospital on es dona continuitat al paviment previst per la plaça cap a l'interior del passatge amb dues mides de llosa de formigó i juntes que en reforcen l'especejament fins a l'inici de l'escala i els accessos als habitatges. Per delimitar el pas de vehicles de l'aparcament, es col·loquen unes pilones tamboret alineades amb els grans pilars del porxo. A la mitgera es dissenya un escocell a ras de terra per acompanyar el pas de vianants i poder plantar enfiladisses pel gran mur mitgera i tractar-lo com una nova façana verda. Les especies previstes són el Parthenocissus tricuspirata (vinya verge) i l'Hedera helix (heura).

Per salvar la diferència de cota entre els dos sectors es col·loca una escala de tres trams, amb 3, 6 i 10 graons feta de peces de formigó i replans amb lloses. El primer tram d'escala forma una plataforma lateral al mateix nivell que el replà que funciona de banc per seures. La part superior del sector d'urbanització en contacte amb la futura reurbanització de l'Anònima es pavimenta amb lloses de formigó en la mateixa direcció que l'escala. Des d'aquest nivell superior es dóna accés a la planta primera de l'edifici d'habitatges.

El projecte d'urbanització preveu actuar sobre les xarxes de serveis existents per acondicionar el pròpi passatge, donar serveis al nou edifici d'habitatges i deixar una previsió per futures connexions a la urbanització de l'Anònima.

# MC. MEMÒRIA CONSTRUCTIVA: DESCRIPCIÓ I JUSTIFICACIÓ DE LA SOLUCIÓ ADOPTADA

A continuació es descriuen les solucions adoptades per l'execució d'aquest projecte, així com la seva justificació.

En general, en qualsevol de les solucions adoptades, s'ha prioritzat la utilització de materials i productes de llarga durada, reutilitzables i reciclables.

Per tal de determinar els elements d'urbanització s'ha utilitzat el Manual de l'Ajuntament de Manresa del Servei de Projectes Urbans on s'exposen els Criteris d'Urbanització, que s'han acordat amb l'equip tècnic de Projectes Urbans de l'Ajuntament de Manresa. En aquest manual es recullen els criteris d'urbanització adoptats per a la renovació del nucli antic de la ciutat de Manresa. S'hi estableixen tres àmbits. L'àmbit d'urbanització del projecte correspon al [R] Antics ravals exteriors: ravals construïts al voltant dels seus antics camins d'accés a la ciutat al llarg dels carrers actuals de Puigterrà, Sant Andreu-Remei i Escodines-Sant Bartomeu.

Els criteris d'urbanització que fixa el manual estableixen pautes per als projectes que han de permetre avançar en l'objectiu de convertir el conjunt del nucli antic en un espai de prioritat per als vianants.

## MC 01 ENDERROCS I SERVEIS URBANÍSITCS AFECTATS

El projecte contempla l'enderroc i/o demolició de totes aquelles preexistències que no es puguin adequar als nous usos dels sector. Tot i així no es preveu l'existència de cap element constructiu significatiu. Es realitzarà el moviment i retirada de terres suficient per garantir les cotes i alçades del projecte. El projecte contempla ampliar la línia d'enllumenat públic, de subministrament d'aigua potable, de calvegueram, d'electricitat i telecomunicacions.

## MC 02 PAVIMENTACIÓ I AFERMAT

El projecte contempla utilitzar a la part en contacta amb la plaça de l'Hospital el paviment de lloses de formigó Vulcano gris de Breinco de 40x20 i de 20x10, donant continuitat a la nova urbanització prevista per Projectes Urbans. La col·locació de les peces inclou l'enllardat amb morter tipus SikaTop 121. Col·locació amb morter M-80 amb un gruix màxim de 3 cm sobre una llosa de formigó armat de 18 cm. Rejuntat amb sorra i ciment en sec. És una solució inclosa dins del manual d'urbanització.

El paviment de la part superior del sector i que esta en contacte amb la futura reurbanització de l'Anònima es fa a través de lloses de formigó Vulcano gris de Breinco de 40x20. La col·locació de les peces inclou l'enllardat amb morter tipus SikaTop 121. Col·locació amb morter M-80 amb un gruix màxim de 3 cm sobre una llosa de formigó armat de 15 cm. Rejuntat amb sorra i ciment en sec. És una solució inclosa dins del manual d'urbanització.

L'acabat de les escales es realitza amb peces de formigó de 60x36x15 tipus Breinco. El paviment del replà de l'escala es fa amb lloses de formigó gris de 40x20. La col·locació de les peces inclou l'enllardat amb morter tipus SikaTop 121. Col·locació amb morter M-80 amb un gruix màxim de 3 cm sobre una llosa de formigó armat de 15 cm. Rejuntat amb sorra i ciment en sec. És una solució inclosa dins del manual d'urbanització.

Es preveuen dos tipus de junta per marcar l'especejament del paviment. Per un costat, fent d'aiguafont, una junta longitudinal amb pletina d'acer galvanitzat de 10 mm. La resta de juntes es realitzen deixant 20 mm per sota de rejuntat amb Sikaflex.

Es projecten dues recollides d'aigua a l'inici i final de l'escala amb canals d'ULMA i reixes de fosa.

Pel delimitar l''escocell es col·loca un passamà d'acer galvanitzat en calent de 200x10mm. És una solució inclosa dins del manual d'urbanització.

El projecte contempla la col·locació de dos passamans d'acer inoxidable formats per tub massís rectangular de 50x20mm. Aquests elements van fixats directament a terra.

Les pilones tamboret es realitzen amb granit flamejat de mides 40x30x70 segons les especificacions tècniques de Projectes Urbans de Manresa.

## MC 03 JARDINERIA I REG

A l'escocell previst a la mitgera es plantarà la part de tapizant amb Hedera helix amb test M11 a raó de 12 ut./m².
Per les enfiladisses es plantaran de forma alterna 3 Parthenocissus tricuspidata d'alçada 60/80 cm amb c-3L i 7 Hedera helix d'alçada 175/200 cm amb c-5L. La base de terra vegetal anirà protegida amb malla antiherbes de 130g/m².

Pel reg es col·loca una boca de reg al paviment i un reg automàtic amb goteig ∅17 tipus tech line amb goters 2,3 l/H c/30 cm i separació entre línies c/ 30 cm. Es connecta a xarxa amb una arqueta de 60x60 amb electrovàlvula de 3/4" amb filtre d'anella 120 mech i regulador de pressió + programador a piles T-BOS de RAIN BIRD.

## MC 04 ENLLUMENAT

El projecte contempla dues intervencions diferenciades pel que fa a enllumenat, que seguiran les prescipcions dels Serveis del Territori de l'Ajuntament de Manresa en el seu document: Condicions a seguir per a les instal·lacions d'Enllumenat Públic de Manresa (veure annex 08). S'han incorporat al projecte les revisions realitzades pel Marc Pujolà Tècnic de Gestió i Manteniment d'Enllumenat Públic.

Per un costat es preveu soterrar la instal·lació aèria entre les dues mitgeres del solar i el manteniment del punt de llum existent 3RC019 del sector QM002 (veure annex 06). Aquesta intervenció contempla el següent a partir de la finca número 5 del carrer de l'Hospital:
- Caixa de derivació enllumenat SERTSEM CF 100-C
- Muntant vertical fins a la vorera amb tub PVC de grau 9.
- Instal·lació enterrada amb dos tubs coarrugats de 90mm
- Arqueta de 40x40x40 a la vertical del punt de llum existent.
- Arqueta de 40x40x40 a l'inici del passatge per poder alimentar l'enllumenat del passatge.

Aquestes obres es preveu que les realitzi l'Ajuntament de Manresa si executa abans l'urbanització de la plaça i del carrer de l'Hospital.

Per l'altre costat està prevista la pròpia il·luminació del passatge amb dos punts de llum Town Wall fixats al mur mitgera i alimentats per uns instal·lació aèrea. S'adjunta a l'Annex 7 l'estudi llumínic elaborat per SALVI. Aquesta intervenció contempla els següents elements des de l'arqueta de la vorera de la plaça de l'Hospital:
- Muntant vertical fins a la vorera amb tub PVC de grau 9.
- Caixa de derivació enllumenat SERTSEM CF 100-C
- Cablejat trenat de designació RZ 0,6/1 kV fixat a façana mitjançant tacs de referència 1251 i brides tipus ampla de referència 2273-0 de color negre de la casa UNEX o equivalent.

## MC 05 DRENATGE I CLAVEGUERAM

El sistema de clavegueram ha estat validat per Aigües de Manresa segons l'informe de l'Annex 8. S'ha tingut en compte el document d'Aigües de Manresa S.A. sobre Recomanacions sobre condicions tècniques de claveguram. Es realitzen tots els tubs amb polietilè, ja que són de diàmetre igual o inferior a 400 mm.

Es preveu un col·lector de diàmetre 400mm que connecti el clavegueram existent fins a la part posterior del passatge, amb dos pous de registre en els seus extrems. En aquest col·lector principial s'hi connecta el col·lector de l'edifici d'habitatges que es preveu del mínim permès, de diàmtre 250 mm. També s'hi connecten la resta de tubs de drenatge dels murs i de la jardinera, i els canals de recollida d'aigua del passatge. Es realitzaran connexions sifòniques amb les dues canals de recollida d'aigua.

Els càlculs del diàmetre del canaló i dels col·lectors es realitza a partir de les taules 4.7 i 4.9 del HS 5 del CTE tenint en compte una pluviometria de 100 mm/h.
La recollida d'aigua de la part superior és per 45 $m^2$ i el de sota l'escala de 40 $m^2$. Amb aquestes superfícies tant petites el diàmetre nominal del canaló pot ser el mínim permès de 100 mm amb un 1% de pendent del canaló. El col·lector també pot ser el mínim permès de 90 mm.

## MC 06 AIGUA POTABLE

El sistema de subministrament d'aigua potable ha incorporat l'informe d'Aigües de Manresa de l'Annex 8. Es seguiran les Condicions Tècniques Particulars d'Aigües de Manresa que s'incorporen en el citat informe.

L'abastament d'aigua es realitzarà mitjançant la instal·lació d'un tub de polietilè de DN 90 PN 16 connectat a la xarxa existent del carrer Hospital. Aquest tub anirà canalitzat dins de rasa damunt llit d'arena i recobert per aquesta, amb una amplada de 40 cm i fondària de 60 cm sobre tub.

El tub quedarà instal·lat fins al límit de l'àmbit del projecte amb una boca de reg per permetre la purga d'aquest. En el punt de connexió amb la xarxa existent del carrer Hospital s'instal·larà la vàlvula de seccionament junt amb una altra vàlvula pel buidatge de la conducció. Les vàlvules aniran dins el pericó corresponent acabat amb tapa de polièster que subministrarà Aigües de Manresa.

Les vàlvules aniran dins el pericó corresponent acabat amb tapa de polièster que
subministrarà Aigües de Manresa.

Es realitzarà una derivació del tub de polietilè de DN 90 just davant de l'accés als habitatges a on s'instal·larà una arqueta de 60x60 amb la clau de pas pel submnistrament al nou edifici.

Es realitzarà una segons derivació just davant de l'escala per la instal·lació del reg a la mitgera. Aquesta derivació acabarà en una arqueta amb el comptador, a on es connectarà la instal·lació del reg descrita anteriorment.

## MC 07 ELECTRICTAT

La instal·lació elèctrica només contempla la connexió a la CGP del nou edifici amb la infraestructura existent de la plaça de l'Hospital. Es realitza amb dos tubs de diàmetre 160 mm a una cota de 60 cm sota el paviment.

## MC 08 TELECOMUNICACIONS

El projecte contempla el soterrament de la instal·lació aèrea actual amb dos tubs corrugats de diàmtre 63 mm i muntants verticals en les façanes mitgeres fins a la instal·lació existent.

Des de la mitgera dels passatge públic es fa una previsió de dos tubs corrugats de diàmtre 63 mm fins al límit de l'àmbit. Des de la mitgera oposada de la finca número 5 del carrer de l'Hospital es realitza l'escomesa al nou edifici d'habitatges amb dos tubs corrugats de diàmtre 63 mm fins a l'arqueta de 60x60 d'entrada de l'edifici.

# MN. NORMATIVA APLICABLE

## Normativa tècnica general d'Edificació

La redacció del projecte d'urbanització ha tingut en compte, a més de les que figuren al Plec de prescripcions tècniques, les disposicions i normes aconsellables per a obres d'urbanització que es relacionen a continuació:

• "Normas para la redacció de Proyectos de Abastecimientos de Agua y Saneamiento de Poblaciones" (MOPU)

• "Seccions estructurals de paviments urbans en sectors de nova construcció" (1990)

• "Recomendaciones para la redacción de Proyectos de Saneamiento de la Comarca" (C.M. de Barcelona y otros municipios)

S'han tingut en compte les determinacions i els criteris bàsics establerts en la Llei 20/1.991, de 25 de novembre, de promoció de l'accessibilitat i supressió de barreres arquitectòniques 8B.A.U.); la llei 10/1.993, de 8 d'octubre, que regula l'accés a l'entorn de les persones amb disminució visual acompanyades de gossos pigall; el Decret 135/1.995, de 24 de març, de desplegament de la llei 20/1.991, i l'ordre VIV/561/2010, de l'1 de febrer, per la qual es desenvolupa el document tècnic de condicions bàsiques d'accessibilitat i no discriminació per l'accés i utilització dels espais públics urbanitzats.

### Paviments
Són durs, no lliscants i sense regruixos diferents als propis del gravat de les peces. La seva pendent transversal màxima és del 2%, per tant, igual al 2% exigit.
Les reixes i registres es col·locaran enrasats amb el paviment. Les obertures d'aquestes reixes permetran la inscripció d'un cercle de 3 cm de diàmetre amb el paviment mitjançant reixes que compleixen les condicions anteriors.

### Guals
L'amplada lliure dels guals projectats és més gran que els 1,20 m exigits.
La vorera del gual quedarà enrasada amb la calçada.
La pendent longitudinal del gual serà menor del 12%.

### Mobiliari urbà
La situació permetrà l'existència d'una banda de pas lliure d'obstacles de 0,90 m. d'amplada per 2,10 m d'alçada.
Els elements que hagin de ser accessibles naturalment estaran situats a una alçada de entre 1 m i 1,40 m. d'alçada.

### Escales adaptades
L'amplada útil de pas és d'1,2 m com a mínim.
Els graons han de tenir una estesa mínima de 30 com i una alçada màxima de 16 cm, i en escales en projecció corba en planta o no recta hi ha una dimensió mínima d'estesa de 30 cm comptada a 40 cm de la cara interior.
El nombre de graons seguits sense replà intermedi ha de ser com a mínim de 12 unitats.
Els replans intermedis han de tenir una llargada mínima en la direcció de circulació d'1,2 m.
L'estesa s'ha d'acabar superficialment amb material no lliscant i no presentar discontinuïtats on s'uneix amb l'alçària.
Les escales disposen de baranes que poden ser utilitzades en els dos sentits de circulació.
Els passamans de l'escala estan situats a una alçada d'entre 0,90 m i 0,95 m en replans i 0,80 m a 0,85 m en el tram de graons, i tenen un disseny anatòmic que permet d'adaptar la mà, amb una secció igual o funcionament equivalent a la d'un tub rodó de 3 a 5 cm de diàmetre, separat com a mínim 4 cm dels paraments verticals. Els passamans s'han de prolongar 0,30 m com a mínim més enllà dels extrems a l'acabament de cada tram d'escala. El punt d'inflexió del passamà ha de coincidir amb l'inici del tram d'escala.
L'inici i el final d'una escala se senyalitzen amb paviment diferenciat de la resta i disposen d'un nivell d'il·luminació durant la nit de 10 lux com a mínim.
Els espais existents sota les escales han d'estar protegits de manera que evitin possibles accidents a persones amb visió parcial o ceguesa.

## Sistema de condicionaments, instal·lacions i serveis

## Instal·lacions d'aigua
CTE DB HS 4 Subministrament d'aigua
*RD 314/2006 (BOE 28/03/2006) i les seves modificacions.*
CTE DB HE 4 Contribució solar mínima d'aigua calenta sanitària
*RD 314/2006 (BOE 28/03/2006) i les seves modificacions.*
Criterios sanitarios del agua de consumo humano
*RD 140/2003 (BOE 21/02/2003)*
Criterios higiénico-sanitarios para la prevención y control de la legionelosis.
*RD 865/2003 (BOE 18/07/2003)*

Reglamento d'equips a pressió. Instruccions tècniques complementàries
*RD 2060/2008 (BOE 05/02/2009)*
Es regula l'adopció de criteris ambientals i d'ecoeficiència en els edificis
*D 21/2006 (DOGC 16/02/2006) I D111/2009 (DOGC:16/7/2009)*
Condicions higienicosanitàries per a la prevenció i el control de la legionel·losi
*D 352/2004 (DOGC 29/07/2004)*
Mesures de foment per a l'estalvi d'aigua en determinats edificis i habitatges (d'aplicació obligatòria als edificis destinats a serveis públics de la Generalitat de Catalunya, així com en els habitatges finançats amb ajuts atorgats o gestionats per la Generalitat de Catalunya)
*D 202/98 (DOGC 06/08/98)*
Ordenances municipals

**Instal·lacions d'evacuació**
CTE DB HS 5 Evacuació d'aigües
*RD 314/2006 (BOE 28/03/2006) i les seves modificacions*
Es regula l'adopció de criteris ambientals i d'ecoeficiència en els edificis
*D 21/2006 (DOGC 16/02/2006) I D111/2009 (DOGC16/7/2009)*
Ordenances municipals

**Instal·lacions d'electricitat**
REBT Reglamento electrotécnico para baja tensión. Instrucciones Técnicas Complementarias
*RD 842/2002 (BOE 18/09/02)*
Instrucción Técnica complementaria (ITC) BT 52 "Instalaciones con fines especiales. Infraestructura para la recarga de vehículos eléctricos", del Reglamento electrotécnico de baja tensión, y se modifican otras instrucciones técnicas complementarias del mismo.
*RD 1053/2014 (BOE 31/12/2014)*
CTE DB HE-5 Contribució fotovoltaica mínima d'energia elèctrica
*RD 314/2006 (BOE 28/03/2006) i les seves modificacions.*
Actividades de transporte, distribución, comercialización, suministro y procedimientos de autorización de instalaciones de energía eléctrica
*RD 1955/2000 (BOE: 27/12/2000). Obligació de centre de transformació, distàncies línies elèctriques*
Reglamento de condiciones técnicas y garantías de seguridad en líneas eléctricas de alta tensión y sus instrucciones técnicas complementarias, ITC-LAT 01 a 09
*RD 223/2008 (BOE: 19/3/2008). En vigor a partir del 19.03.2008.*
Reglamento sobre condiciones técnicas y garantías de seguridad en centrales eléctricas y centros de transformación
*RD 3275/1982 (BOE: 1/12/82) correcció d'errors (BOE: 18/1/83)*
Normas sobre ventilación y acceso de ciertos centros de transformación
*Resolució 19/6/1984 (BOE: 26/6/84)*
Connexió d'instal·lacions fotovoltaiques a la xarxa de baixa tensió
*RD 1663/2000, de 29 de setembre (BOE: 30.09.00)*
Procediment administratiu aplicable a les instal·lacions solars fotovoltaiques connectades a la xarxa elèctrica
*D 352/2001, de 18 de setembre (DOGC 02.01.02)*
Normes Tècniques particulars de FECSA-ENDESA relatives a les instal·lacions de xarxa i a les instal·lacions d'enllaç
*Resolució ECF/4548/2006 (DOGC 22/2/2007)*
Condicions de seguretat en les instal·lacions elèctriques de baixa tensió d'habitatges
*Instrucció 9/2004, de 10 de maig, Direcció General de Seguretat industrial*
Es fixa un termini provisional per a la inscripció de les instal·lacions d'energia elèctrica de baixa extensió ja existents, sotmeses al règim d'inspecció periòdica.
*Instrucció 10/2005, de 16 de desembre de la Direcció General d'Energia i Mines*
Es prorroguen els terminis establerts a la Instrucció 10/2005, de 16 de desembre, relativa a la inscripció de les instal·lacions d'energia elèctrica de baixa extensió ja existents, sotmeses al règim d'inspecció periòdica
*Instrucció 3/2010, de 16 de desembre de la Direcció General d'Energia i Mines*
Certificat sobre compliment de les distàncies reglamentàries d'obres i construccions a línies elèctriques
*Resolució 4/11/1988 (DOGC 30/11/1988)*

**Instal·lacions d'il·luminació**
CTE DB HE-3 Eficiencia energética de las instalaciones de iluminación

*RD 314/2006 (BOE 28/03/2006) i les seves modificacions. Actualització DB HE: Orden FOM/ 1635/2013, (BOE 12/09/2013) amb correcció d'errades (BOE 08/11/2013)*

CTE DB SUA-4 Seguretat enfront al risc causat per il·luminació inadequada

*RD 314/2006 (BOE 28/03/2006) i les seves modificacions.*

REBT ITC-28 Instal·lacions en locals de pública concurrència

*RD 842/2002 (BOE 18/09/02)*

Llei d'ordenació ambiental de l'enllumenament per a la protecció del medi nocturn

*Llei 6/2001 (DOGC 12/6/2001) i les seves modificació*

**Instal·lacions de telecomunicacions**

Infraestructuras comunes en los edificios para el acceso a los servicios de telecomunicación

*RD Ley 1/98 de 27 de febrero (BOE: 28/02/98); modificació Ley 10/2005 (BOE 15/06/2005); modificació Ley 38/99 (BOE 6/11/99).*

Reglamento regulador de las infraestructuras comunes de telecomunicaciones para el acceso a los servicios de telecomunicación en el interior de las edificaciones

*RD 346/2011 (BOE 1/04/2011)*

Orden CTE/1296/2003, por la que se desarrolla el reglamento reguladors de las infraestructuras comunes de telecomunicaciones para el acceso a los servicios de telecomunicación en el interior de los edificios y de la actividad de instalación de equipos y sistemas de telecomunicaciones, aprobado por el real decreto 401/2003.

*Orden CTE/1296/2003, de 14 de mayo. (BOE 27.06.2003)*

Procedimiento a seguir en las instalaciones colectivas de recepción de televisión en el proceso de su adecuación para la recepción de TDT y se modifican determinados aspectos administrativos y técnicos de las infraestructuras comunes de telecomunicación en el interior de los edificios

*Ordre ITC/1077/2006 (BOE: 13/4/2006)*

**Gestió de residus de construcció i enderrocs**

Text refós de la Llei reguladora dels residus

*Decret Legislatiu 1/2009, de 21 de juliol (DOGC 28/7/2009)*

Regulador de la producción y gestión de los residuos de construcción y demolición

*RD 105/2008, d'1 de febrer (BOE 13/02/2008)*

Programa de gestió de residus de la construcció de Catalunya (PROGROC), es regula la producció i gestió de residus de la construcció i demolició, i el cànon sobre la deposició controlada dels residus de la construcció.

*D 89/2010, 26 juliol, (DOGC 6/07/2010)*

Operaciones de valorización y eliminación de residuos y la lista europea de residuos

*O MAM/304/2002, de 8 febrer (BOE 16/3/2002)*

Residuos y suelos contaminados

*Llei 22/2011 , de 28 de juliol (BOE 29/7/2011)*

**AROUITECTES**

Pol Massoni Manques

Ernest Garriga Vallcorba

POL MASSONI MANGUES / num:68287-1

Firmado digitalmente por POL MASSONI MANGUES / num:68287-1
Nombre de reconocimiento (DN): c=ES, st=Barcelona, o=Col·legi d'Arquitectes de Catalunya / COAC / 0015, ou=Col·legiat, title=Arquitecte, sn=MASSONI MANGUES, givenName=POL, serialNumber=47601488K, cn=POL MASSONI MANGUES / num:68287-1, email=pol@lacol.coop
Fecha: 2020.12.22 14:58:56 +01'00'

ERNEST GARRIGA VALLCORBA / num:70117-3

Firmado digitalmente por ERNEST GARRIGA VALLCORBA / num:70117-3
Nombre de reconocimiento (DN): c=ES, st=Barcelona, o=Col·legi d'Arquitectes de Catalunya / COAC / 0015, ou=Col·legiat, title=Arquitecte, sn=GARRIGA VALLCORBA, givenName=ERNEST, serialNumber=47703776M, cn=ERNEST GARRIGA VALLCORBA / num:70117-3, email=ernest@lacol.coop
Fecha: 2020.12.22 15:51:34 +01'00'

# II. PLEC DE CONDICIONS TÈCNIQUES

0 CONDICIONS TÈCNIQUES GENERALS
Sobre els components
Sobre l'execució
Sobre el control de l'obra acabada
Sobre normativa vigent
1 CONDICIONS TÈCNIQUES PER UNITAT D'OBRA
SISTEMA SUSTENTACIÓ
SUBSISTEMA MOVIMENT DE TERRES
1 NETEJA DEL TERRENY
2 EXPLANACIONS, BUIDATS I BUIXARDATS
3 REBLERTS I TERRAPLENS
4 EXCAVACIÓ DE RASES I POUS
5 TRANSPORT DE TERRES
SISTEMA ESTRUCTURA
SUBSISTEMA SOTA-RASANT FONAMENTS
1 FONAMENTACIÓ DIRECTA
1.1 Tipus d'elements
1.1.1 Sabates contínues
1.1.2 Sabates aïllades
1.1.3 Lloses
1.1.4 Murs de contenció
1.1.5 Murs pantalles
SUBSISTEMA SOBRE-RASANT ESTRUCTURA
1 ESTRUCTURES DE FORMIGÓ
1.1 Formigó armat
1.2 Encofrats
SISTEMA ENVOLVENT
SUBSISTEMA SOLERES
SISTEMA COMPARTIMENTACIÓ INTERIOR/ACABATS
SUBSISTEMA PARTICIONS
1 ENVANS
1.1 Envans de blocs de formigó
SUBSISTEMA PAVIMENTS
1 CONTINUS
2 PER PECES
1 Petris
2 Ceràmics
3 Fustes
SISTEMA CONDICIONAMENT AMBIENTAL I INSTAL.LACIONS
SUBSISTEMA EVACUACIÓ
1 LIQUIDS
1.1 Connexió a xarxa
1.2 Recollida d'aigües grises, negres i pluvials

**CONDICIONS TÈCNIQUES GENERALS**

Sobre els components

Característiques

Tots els productes de construcció hauran de portar el marcatge CE, d'acord amb les condicions establertes a **l'article 5.2** *Conformitat amb el CTE dels productes, equips i materials*, Part I. Capítol 2. del CTE:

> *1. Els productes de la construcció que s'incorporin amb caràcter permanent als edificis, en funció del seu ús previst, portaran el* ***marcatge CE****, de conformitat amb la Directiva 89/106/CEE de productes de la construcció, publicada pel Real Decret 1630/1992 del 29 de desembre, modificada pel Real Decret 1329/1995 del 28 de juliol, i disposicions de desenvolupament, o altres Directives europees que li siguin d'aplicació.*

*2. En determinats casos, i amb la finalitat d'assegurar la seva suficiència, els DB establiran les característiques tècniques de productes, equips i sistemes que s'incorporin als edificis, sense perjudici del Marcatge CE que els sigui aplicable d'acord amb les corresponents directives Europees.*

Control de recepció

Tots els productes de construcció tindran un control de recepció a l'obra, d'acord amb les condicions establertes a **l'article 7.2** *Control de recepció a l'obra de productes, equips i sistemes.* Part I. Capítol 2. del CTE, i comprendrà:

***CONTROL DE LA DOCUMENTACIÓ DELS SUBMINISTRES.***

> *1. Els subministradors lliuraran els documents d'identificació del producte exigits per la normativa d'obligat compliment, pel projecte o la DF (Direcció Facultativa) al constructor, qui els presentarà al director d'execució de l'obra. Aquesta documentació comprendrà, almenys, els següents documents:*
>
> *a) els documents d'origen, full de subministrament ;*
>
> *b) el certificat de garantia del fabricant, firmat per una persona física; i*
>
> *c) els documents de conformitat o autoritzacions administratives exigides reglamentàriament, inclosa la documentació corresponent al marcatge CE dels productes de la construcció, quan sigui pertinent, d'acord amb les disposicions que siguin transposició de les Directives Europees que afectin als productes subministrats.*

Quan el material o equip arribi a l'obra amb el certificat d'origen industrial que acrediti el compliment d'aquestes condicions, normes o disposicions, la seva recepció es realitzarà comprovant, únicament, les seves característiques aparents.

***Control de recepció mitjançant distintius de qualitat i avaluacions d'idoneïtat tècnica***

> *1. El subministrador proporcionarà la documentació precisa sobre:*
>
> *a) els distintius de qualitat que ostentin els productes, equips o sistemes subministrats, que assegurin les característiques tècniques dels mateixos exigides en el projecte i documentarà, si s'escau, el reconeixement oficial del distintiu d'acord amb l'establert en l'article 5.2.3; i*
>
> *b) les avaluacions tècniques d'idoneïtat per a l'ús previst de productes, equips i sistemes innovadors, d'acord amb l'establert en l'article 5.2.5, i la constància del manteniment de les seves característiques tècniques.*
>
> *2. El director de l'execució de l'obra verificarà que aquesta documentació és suficient per a l'acceptació dels productes, equips i sistemes emparats per ella.*

***Control de recepció mitjançant assaigs***

> *1.Per a verificar el compliment de les exigències bàsiques del* *CTE *pot ser necessari, en determinats casos, realitzar assaigs i proves sobre alguns productes, segons l'establert en la reglamentació vigent, o bé segons l'especifica't en el projecte o ordenats per la D.F.*
>
> *2. La realització d'aquest control s'efectuarà d'acord amb els criteris establerts en el projecte o indicats per la direcció facultativa sobre el mostreig del producte, els assajos a realitzar, els criteris d'acceptació i rebuig i les accions a adoptar.*

Sobre l'execució.

Condicions generals.

Tots els treballs, inclosos en el present projecte s'executaran esmeradament, tenint en compte les bones practiques de la construcció, d'acord amb les condicions establertes en **l'article 7.1** *Condicions en l'execució de les obres. Generalitats.* Part I capítol 2 del CTE:

> *1. Les obres de construcció de l'edifici es portaran a terme segons el projecte i les seves modificacions autoritzades pel director de l'obra, prèvia conformitat del promotor, a la legislació aplicable, a les normes de la bona pràctica constructiva i a les instruccions del director de l'obra i del director de l'execució de l'obra.*

Control d'execució.

Tots els treballs, inclosos en el present projecte, tindran un control d'execució d'acord amb les condicions establertes a **l'article 7.3** *Control d'execució de l'obra. Generalitats.* Part I capítol 2 del CTE:

> *Durant la construcció, el director de l'execució de l'obra controlarà l'execució de cada unitat d'obra verificant el seu replanteig, els materials que s'utilitzin, la correcta execució i disposició dels elements constructius i de les instal·lacions, així com les verificacions i altres controls a realitzar per a comprovar la seva conformitat amb el que s'indica en el projecte, la legislació aplicable, les normes de bona pràctica constructiva i les instruccions de la direcció facultativa. A la recepció de l'obra executada poden tenir-se en compte les certificacions de conformitat que ostentin els agents que hi intervenen, així com les verificacions que, si s'escau, realitzin les entitats de control de qualitat de l'edificació.*
>
> *2. Es comprovarà que s'han adoptat les mesures necessàries per a assegurar la compatibilitat entre els diferents productes, elements i*

*sistemes constructius.*

*3. En el control d'execució de l'obra s'adoptaran els mètodes i procediments que es contemplin en les avaluacions tècniques d'idoneïtat per a l'ús previst dels productes, equips i sistemes innovadors, prevists a l'article 5.2.5*

Sobre el control de l'obra acabada.

Verificacions del conjunt o parts de l'edifici d'acord amb les condicions establertes a **l'article 7.4** *Condicions de l'obra acabada.*

*Generalitats*. Part I capítol 2 del CTE:

*A l'obra acabada, bé sobre l'edifici en el seu conjunt, o bé sobre les seves diferents parts i les seves instal·lacions, parcial o totalment acabades, han de realitzar-se, a més de les que puguin establir-se amb caràcter voluntari, les comprovacions i proves de servei previstes en el projecte o ordenades per la D.F. i les exigides per la legislació aplicable*

Sobre la normativa vigent

El Decret 462/71 del *Ministerio de la Vivienda* (BOE: 24/3/71): *"Normas sobre redacción de proyectos y dirección de obras de edificación"*, estableix que a la memòria i al plec de prescripcions tècniques particulars de qualsevol projecte d'edificació es faci constar expressament l'observança de les *normes* sobre la construcció. Així doncs, en el present plec s'inclourà una relació de les normes vigents aplicables sobre construcció i es remarcarà que en l'execució de l'obra s'observaran les mateixes.

A més, els productes de la construcció duran el marcatge CE. En aquest sentit, les reglamentacions recents, com és el cas del CTE, fan referència a normes UNE-EN, CEI, CEN, que en molts casos estableixen requisits concrets que s'han de complimentar en el projecte.

## CONDICIONS TÈCNIQUES PER UNITAT D'OBRA

### SISTEMA SUSTENTACIÓ

### SUBSISTEMA MOVIMENTS DE TERRES

Comprèn totes les operacions prèvies en el terreny, necessàries per a l'execució de l'obra.

### 1 NETEJA DEL TERRENY

Aquest treball consisteix en extreure i retirar de la zona d'excavació, qualsevol material de rebuig o no aprofitable, així com l'excavació de la capa superior dels terrenys conreables o amb vegetació, per mitjans mecànics o manuals, per tal d'obtenir una superfície regular definida pels plànols on es puguin realitzar posteriors excavacions.

Normes d'aplicació
**Residus.** Llei 6/93, de 15 juliol , modificada per la llei 15/2003, de 13 de juny i per la llei 16/2003, de 13 de juny.

**Operaciones de valorización y eliminación de residuos y la lista europea de residuos.** O. MAM/304/2002 ,de 8 febrero

**Residuos.** Ley 10/1998, ley de residuos.

**Residuos. Construcción y demolición.** RD 105/2008, de 1 de febrero, por el que se regula la producción y gestión de los residuos de construcción y demolición. (BOE 13.02.2008).

**Regulador dels enderrocs i altres residus de la construcció. D**. 201/1994, 26 juliol, (DOGC:08/08/94), modificat pel D. 161/2001, de 12 juny D. 259/2003 (DOGC: 30/10/2003) correcció d'errades: (DOGC: 6/02/04)

**Ecoeficiència.** Regulació criteris ambientals i ecoeficiència en edificis. D 21/2006 (DOGC 16.2.2006)

Components
Qualsevol material de rebuig o no aprofitableTerra vegetalSubproductes forestals

Execució
Condicions prèviesLa seva execució inclou les operacions d'excavació i retirada dels materials objecte de l'esbrossada. Tot això realitzat d'acord amb les presents especificacions i amb les dades que sobre el particular inclou la D.T. i les ordres de la D.F.
Fases d'execució*Execució dels materials objecte de l'esbrossada.* Les operacions d'extracció i retirada s'efectuaran amb les precaucions necessàries per aconseguir unes condicions de seguretat suficients i evitar danys en el personal de l'obra, en les edificacions veïnes existents i a tercers, d'acord amb el que, sobre el particular, ordeni la D.F., la qual designarà i marcarà els elements que s'hagin de conservar intactes.Per a evitar el deteriorament dels arbres que hagin de conservar-se, es procurarà que els que s'han de tirar a terra caiguin cap al centre de la zona objecte de neteja. Quan sigui necessari evitar danys a altres arbres, al tràfic per carretera o ferrocarril o a estructures pròximes, els arbres s'aniran trossejant per la seva brancada i tronc progressivament. Si per a protegir aquests arbres o altra vegetació destinada a romandre en un lloc, es precisa aixecar barreres o utilitzar qualsevol altre mitjà, els treballs corresponents s'ajustaran al que, sobre el particular, ordeni la D.F. Aquells arbres que ofereixin possibilitats comercials, seran esporgats i netejats; tallats en trossos adequats i finalment emmagatzemats acuradament, separats dels munts no aprofitables. Els treballs es realitzaran de manera que produeixin la menor molèstia possible als ocupants de les zones pròximes a les obres. Cap fita/marca de propietat o punt de referència de dades topogràfiques de qualsevol classe, serà feta malbé o desplaçada, fins que un agent autoritzat hagi referenciat d'alguna altra manera la seva situació o n'hagi aprovat el desplaçament.Simultàniament a les operacions d'esbrossada, es podrà excavar la capa de terra vegetal, que es transportarà al dipòsit autoritzat o s'arreplegarà en les zones on indiqui la DF.
*Retirada dels materials objecte de l'esbrossada.* Tots els subproductes forestals, excepte la llenya de valor comercial, seran gestionats per un agent autoritzat en aquest tipus de residus, d'acord amb el que, sobre el particular, ordeni la D. F.

Amidament i abonament
m² d'esbrossats i preparats, el preu inclou la càrrega i transport a dipòsit autoritzat, de l'esbrossada i altres materials de rebuig, i totes les operacions esmentades en l'apartat anterior; inclourà també les possibles excavacions i reblerts motivats per l'existència de sòls inadequats que, a judici de la D.F., sigui necessari eliminar per a poder iniciar els treballs de fonamentació.
Es considerarà que abans de presentar l'oferta econòmica, el contractista i/o constructor haurà visitat i estudiat de forma suficient els terrenys sobre els quals s'ha de construir, i que haurà inclòs en el preu de l'oferta tots els treballs de preparació, que s'abonaran al preu únic definit en el

contracte i que en cap cas podran ésser objecte d'increment.

## 2 EXPLANACIONS, BUIDATS I BUIXARDATS

Explanació és el conjunt d'operacions de desmunts o rebliments necessaris per anivellar les zones on hauran d'asseure's les construccions, incloent plataformes, talussos i cunetes provisionals o definitives.

Desmunt és l'operació consistent en el rebaix del terreny.

Rebliment és l'operació consistent en omplir de terres, fins arribar als nivells previstos a la D.T.

Buidat és l'excavació delimitada per unes mesures, definides a la D.T., per l'aprofitament de les parts baixes de l'edifici, com soterrani, garatges, dipòsits o altres utilitzacions.

Un cop realitzades totes les operacions de moviment de terres es realitzarà el buixardat, a fi d'aconseguir l'acabat geomètric de tota l'explanació, desmuntatge, buidat o reblert.

Normes d'aplicació

**Pliego de prescripciones técnicas generales para obras de carreteras y puentes relativos a la construcción de explanaciones, drenajes y cimentaciones.** Orden FOM/1382/2002.

**UNE**. UNE 7-377.75, UNE 7-738.75.

Components

Terres de préstec o pròpies.

Característiques tècniques mínimes

En el cas de terres de préstecs, una vegada eliminat el material inadequat, es realitzaran els assaigs necessaris per a la seva aprovació segons indiqui la D.F. Els sobrants de terra de les explanacions tindran forma regular per afavorir l'escorrentia d'aigües i per evitar esfondraments i perill per a les construccions annexes.

Control i acceptació

A la recepció de les terres tant pròpies com de préstec, es comprovarà que no siguin expansives, ni contaminant, ni amb restes vegetals.

Execució

Condicions prèvies

Es comprovaran i rectificaran les alineacions i rasants, així com l'amplada de les explanacions, refinament de talussos en els desmuntatges i terraplens, neteja i refinat de cunetes i explanacions, en les coronacions de desmuntatges i en el començament de talussos.

Fases d'execució

Si durant les excavacions apareixen brolladors d'aigua o filtracions motivades per qualsevol causa, s'executaran els treballs que ordeni la D.F., i es consideraran inclosos en els preus d'excavació. La unitat d'excavació inclourà l'ampliació, millora o rectificació dels talussos de zones de desmuntatge, així com el seu refinat i l'execució de cunetes provisionals o definitives. S'utilitzaran malles de retenció per prevenir la caiguda de blocs segons el CTE DB SE-C punt 7.2.2.2.

Control i acceptació

Es farà un control dels moviments de la excavació, del nivell freàtic i de les propietats del terreny posteriorment a la millora.

Anàlisi de les inestabilitats de les estructures soterrades a causa de trencaments hidràulics.

Es realitzaran les comprovacions corresponents en cada un dels següents capítols:

Dimensions del replanteig, 1 cada 50m de perímetre.

Alçada de la franja excavada, 1 cada 200 $m^3$ .

Anivellació de l'explanada, 1 cada 1000 $m^2$ de terreny.

Amidament i abonament

$m^3$ realment reomplerts, amidats per diferència entre els perfils presos abans i després dels treballs d'excavació.

$m^3$ realment excavats, amidats per diferència entre els perfils presos abans i després dels treballs d'excavació.

No són abonables, despreniments ni augments de volum sobre les seccions que prèviament s'hagin fixat en aquesta D.T.

Per a l'efecte dels amidaments de moviment de terra, s'entén per metre cúbic d'excavació, el volum corresponent a aquesta unitat, referida al terreny, tal com es trobi on s'hagi d'excavar. Les operacions de buixardats es consideren incloses en el preu de moviment de terres.

S'entén per volum de terraplè o reblert, el que correspon a aquestes obres després d'executades i consolidades.

En tots els casos, els buits que quedin entre les excavacions i les fàbriques, inclosos els resultants dels despreniments, s'hauran d'omplir amb el mateix tipus de material o el que indiqui la D.F., sense que el Contractista i/o constructor rebi per això cap quantitat addicional, sense increment

de cost.

S'entén que els preus de les excavacions comprenen, a més de les operacions i despeses indicades: instal·lacions, subministrament i consum d'energia per a enllumenat i força, subministrament d'aigües, ventilació, utilització de tota mena de maquinària, amb totes les seves despeses i amortització, transport a qualsevol distància de materials, maquinària,... que siguin necessaris, etc., així com els entrebancs produïts per les filtracions o per qualsevol altre motiu.

Quan les excavacions arribin a la rasant definida, els treballs que s'executaran per a deixar l'esplanada refinada, compactada i totalment preparada per a iniciar les obres, estaran inclosos en el preu unitari de l'excavació. Si l'esplanada no compleix les condicions de capacitat portant necessàries, la D.F., podrà ordenar una excavació addicional, que serà amidada i abonada mitjançant el mateix preu definit per a totes les excavacions.

Les excavacions es consideraran no classificades i es defineixen amb el preu únic per a qualsevol tipus de terreny. L'excavació especial de talussos en roca, s'abonarà al preu únic definit d'excavació.

En cas de trobar-se fonaments enterrats o altres construccions, es considerarà que s'inclouen en el concepte d'excavació tot tipus de terreny.

**3 REBLERTS I TERRAPLENS**

Reblerts i terraplens són les masses de terra o d'altres materials amb els quals s'omplen i compacten forats i talussos, s'anivellen terrenys o es porten a terme obres similars.

Les diferents capes o zones que els componen són:

Fonament, zona que està per sota de la superfície neta del terreny.

Nucli, zona que comprèn des del fonament fins a la coronació.

Coronació, capa superior amb un gruix de 50 cm.

Normes d'aplicació

**Pliego de prescripciones técnicas generales para obras de carreteras y puentes** (PG 3/75). O. 06.02.1976.

**Pliego de prescripciones técnicas generales para obras de carreteras y puentes** (PG 3/75). O. 28.09.1989.

**UNE**. UNE 7-377.75, UNE 7-738.75

Components

Terres procedents de la pròpia excavació o en préstec autoritzats per la D.F.

Control i acceptació.

Prèvia a l'extensió del material es comprovarà que és homogeni i amb humitat adequada per a evitar segregació en la posta en obra per obtenir la compactació exigida, segons CTE DB SE-C, punt 7.3.4. , en aquest punt també es diu que el grau de compacitat s'especificarà com a percentatge del obtingut com a màxim en un assaig de referència com el Proctor.

*El suport*: L'excavació de la rasa o pou presentarà un aspecte cohesiu, amb fons nets i perfilats, segons el CTE DB SE-C punt 4.5.3.

L'equip necessari per a efectuar la compactació el determinarà la D.F., en funció de les característiques del material a compactar, segons el tipus d'obra, sense alterar el subsòl natural, segons el CTE DB SE-C punt 7.3.3. El contractista i/o constructor podrà utilitzar un equip diferent; per això necessitarà l'autorització, escrita i/o reflectida en el Llibre d'Ordres.

Execució

El fonament del reblert es prepararà de forma adequada per a suprimir les superfícies de discontinuïtat, segons CTE DB SE-C punt 7.3.1. A continuació s'estendrà el material a base de tongades, de gruix uniforme, suficientment reduït, per tal que, amb els mitjans disponibles, s'obtingui en tot el seu gruix el grau de compactació exigit, segons projecte i/o instruccions de la D.F. Els materials de cada tongada seran de característiques uniformes i si no ho són, s'aconseguirà aquesta uniformitat, barrejant-se convenientment amb els mitjans adequats. No s'estendrà cap tongada mentre no s'hagi comprovat que la superfície subjacent compleix les condicions exigides i, per tant, sigui autoritzada la seva estesa per la D. F, segons CTE DB SE-C punt 7.3.3. Quan la tongada subjacent s'hagi reblanit per una humitat excessiva, no s'estendrà la següent. Per la selecció del material de reblert es tindran en compte els aspectes enumerats al CTE DB SE-C, punt 7.3.2.

Control i acceptació

Es farà un control dels moviments de la excavació, del nivell freàtic i de les propietats del terreny posteriorment a la millora.

Anàlisi de les inestabilitats de les estructures soterrades a causa de trencaments hidràulics.

Es realitzaran les comprovacions corresponents en cada un dels següents capítols:

Densitat in situ tant del nucli com la coronació del replè, 1 cada 1000 $m^2$

Anivellació de l'explanada, 1 cada 1000 $m^2$

Amidament i abonament

$m^3$ realment executats i compactats en el seu perfil definitiu, amidats per diferència entre perfils presos abans i després dels treballs de formació de reblerts i terraplens. Si el material a utilitzar és, en algun moment, el que prové de les excavacions, el preu del reblert inclourà la càrrega,

compactació i transport.

En cas que el material provingui de préstecs, el preu corresponent inclou l'excavació, càrrega, transport, estesa, humectació, compactació, anivellació i cànon de préstec corresponent.

Quan sigui necessari obtenir els materials per a formar terraplens de préstecs exteriors al polígon, el preu del terraplè inclourà el Cànon d'extracció, càrrega, transport a qualsevol distància i la resta d'operacions necessàries per a deixar totalment acabada la unitat del terraplè. El contractista i/o constructor haurà de localitzar les zones de préstecs, obtenir els permisos i llicències que siguin necessaris i, abans de començar les excavacions, haurà de sotmetre a l'aprovació de la D.F., les zones de préstec, a fi de determinar si la qualitat dels sòls és suficient. La necessitat d'emprar sòls seleccionats serà a criteri de la D.F., i no podrà ser objecte de sobrecost.

Si a judici de la D.F., els materials emprats no són aptes per a la formació de terraplens i reblerts, s'extrauran i es transportaran a dipòsit autoritzat, sense que això sigui motiu de sobrecost.

## 4 EXCAVACIÓ DE RASES I POUS

Comprèn totes les operacions necessàries per tal d'obrir les rases definides per a l'execució del clavegueram, l'abastament d'aigua i la resta de les xarxes de serveis; definits a la D.T., així com les rases i pous necessaris per a fonaments o drenatges.

Normes d'aplicació

**Pliego de prescripciones técnicas generales para obras de carreteras y puentes** (PG 3/75). O. 06.02.1976.

**Pliego de prescripciones técnicas generales para obras de carreteras y puentes** (PG 3/75). O. 28.09.1989.

**Pliego de prescripciones técnicas generales para obras de carreteras y puentes relativos a la construcción de explanaciones, drenajes y cimentaciones.** Orden FOM/1382/2002.

**Reglamento General de Normas Básicas de Seguridad Minera.** RD. 863/1985,

**Instrucción Técnica Complementaria del capítulo X del Reglamento de Normas Básicas de Seguridad Minera.** O. 20.03.1986.

Components

Apuntalaments amb taulons i puntals col·locats a les parets per a sostenir i evitar l'esfondrament de l'excavació.

Maquinària: pala carregadora, compressor, retroexcavadora, martell pneumàtic, motoanivelladora, etc.

Materials auxiliars: bomba d'aigua, etc.

Control i acceptació.

Prèvia a l'extensió del material es comprovarà que és homogeni i amb humitat adequada per a evitar segregació en la posta en obra per obtenir la compactació exigida, segons CTE DB SE-C, punt 7.3.4. , en aquest punt també es diu que el grau de compacitat s'especificarà com a percentatge del obtingut com a màxim en un assaig de referència com el Proctor.

*El suport:* L'excavació de la rasa o pou presentarà un aspecte cohesiu, amb fons nets i perfilats, segons el CTE DB SE-C punt 4.5.3.

L'equip necessari per a efectuar la compactació el determinarà la D.F., en funció de les característiques del material a compactar, segons el tipus d'obra, sense alterar el subsòl natural, segons el CTE DB SE-C punt 7.3.3. El contractista i/o constructor podrà utilitzar un equip diferent; per això necessitarà l'autorització, escrita i/o reflectida en el Llibre d'Ordres.

Execució

Les excavacions s'executaran d'acord amb la D.T. i amb les dades obtingudes del replanteig general de les obres, els plànols de detall i les ordres de la D.F.

La excavació s'haurà de fer amb molta cura perquè la alteració de les característiques mecàniques del sòl sigui la mínima i encara que el terreny ferm es trobi molt superficial es convenient profunditzar entre 50 i 80 cm per sota la rasant, segons CTE DB SE-C punt 4.5.1.3.

Les excavacions es consideraran no classificades i es definiran en un sol preu per a qualsevol tipus de terreny. L'excavació de roca i l'excavació especial de talussos en roca s'abonaran al preu únic definit d'excavació.

Control i acceptació

Es farà un control dels moviments de la excavació, del nivell freàtic i de les propietats del terreny posteriorment a la millora.

Anàlisi de les inestabilitats de les estructures soterrades a causa de trencaments hidràulics.

Amidament i abonament

$m^3$ realment excavats; el preu corresponent inclou el subministrament, transport, manipulació i ús de tots els materials, maquinària, mà d'obra necessària per a la seva execució, la neteja i esbrossada de tota la vegetació, la construcció d'obres de desguàs per a evitar l'entrada d'aigües, la construcció dels apuntalaments i els calçats que es necessitin, els transports dels productes extrets al lloc d'ús, dipòsits autoritzats, indemnitzacions que calguin i arranjament de les àrees afectades. El preu de les excavacions comprèn, també, els apuntalaments i excavacions saltejades a trams que siguin necessaris i el transport de les terres a un dipòsit autoritzat a qualsevol distància. La D.F. podrà autoritzar, si és possible, l'execució de sobre-excavacions per evitar les operacions d'apuntalament, però els volums sobre-excavats no seran objecte d'abonament.

Quan, durant els treballs d'excavació apareguin serveis existents, independentment d'haver-se contemplat o no en el projecte, els treballs s'executaran amb mitjans manuals per no fer malbé aquestes instal·lacions, completant-se l'excavació amb el calçat o penjat, en bones condicions, de les canonades d'aigua, gas, clavegueram, instal·lacions elèctriques, telefòniques, etc. o qualsevol altre servei que sigui precís descobrir, sense que el contractista i/o constructor tingui cap dret a pagament per aquests conceptes. Si per qualsevol motiu és necessari executar excavacions de diferent alçada o amplada que les definides en el projecte, segons instruccions de la D.F., aquests treballs no seran causa de nova definició de preu.

### 5 TRANSPORT DE TERRES

Operacions de càrrega, transport i abocament de terres, material d'excavació i residus que es generen durant el procés de moviment de terres. Així com les operacions de tria de materials sobrants i de rebuig, fins a dipòsit autoritzat o a la mateixa obra.

Normes d'aplicació

**Residus.** Llei 6/93, de 15 juliol , modificada per la llei 15/2003, de 13 de juny i per la llei 16/2003, de 13 de juny.

**Operaciones de valorización y eliminación de residuos y la lista europea de residuos.** O. MAM/304/2002 ,de 8 febrero

**Residuos.** Ley 10/1998, ley de residuos.

**Residuos. Construcción y demolición.** RD 105/2008, de 1 de febrero, por el que se regula la producción y gestión de los residuos de construcción y demolición. (BOE 13.02.2008).

**Regulador dels enderrocs i altres residus de la construcció. D**. 201/1994, 26 juliol, (DOGC:08/08/94), modificat pel D. 161/2001, de 12 juny D. 259/2003 (DOGC: 30/10/2003) correcció d'errades: (DOGC: 6/02/04)

**Ecoeficiència.** Regulació criteris ambientals i ecoeficiència en edificis. D 21/2006 (DOGC 16.2.2006)

**Sobre la prevención y reducción de la contaminación del medio ambiente producida por el amianto.** RD 108/1991.

**Catàleg de residus de Catalunya.** D. 34/1996.

Components

Terres. Es considera un increment per esponjament d'acord amb els criteris següents: Excavacions en terreny fluix: 15%. Excavacions en terreny compacte: 20%. Excavacions en terreny de trànsit: 25%. Excavacions en roca: 25%.

Residus de la construcció. Es considera un increment per esponjament d'un 35%.

Execució

Totes aquelles terres, així com els materials que la D.F. declari de rebuig, els carregarà i els transportarà el contractista i/o constructor fins a dipòsit autoritzat.

El transport s'ha de realitzar en un vehicle adequat, pel material que es desitgi transportar, proveït dels elements que calen per al seu desplaçament correcte. Durant el transport s'ha de protegir el material de manera que no es produeixin pèrdues en els trajectes utilitzats.

Amidament i abonament

$m^3$ de volum amidat amb el criteri de la partida d'obra d'excavació que li correspongui, incrementat amb el coeficient d'esponjament indicat en el present plec, o qualsevol altre acceptat prèviament i expressament per la D.F. La unitat d'obra no inclou les despeses d'abocament ni de manteniment de l'abocador.

## SISTEMA ESTRUCTURA

### SUBSISTEMA SOTA-RASANT FONAMENTS

Els fonaments són aquells elements estructurals que transmeten les càrregues de l'edificació al terreny de sustentació. Han de dotar a l'edifici d'un comportament estructural adient enfront a les accions i a les influències previsibles en situacions normals i accidentals, amb la seguretat que s'estableix amb la normativa del CTE DB SE-C Seguretat Estructural, Fonaments

### 1 FONAMENTACIÓ DIRECTA

Quan les condicions ho permetin s'utilitzaran fonamentacions directes, que repartiran les càrregues d'estructura en un pla de recolzament horitzontal. Habitualment aquesta classe de fonamentació es construirà a poca profunditat de la superfície, pel que també són conegudes com a fonamentacions superficials.Les fonamentacions directes s'utilitzaran per transmetre al terreny les càrregues d'un o varis pilars de l'estructura, dels murs de càrrega o de contenció de terres en els soterranis, o de tota l'estructura. Podran utilitzar-se els següents tipus principals de fonamentacions directes: sabates aïllades, sabates combinades, sabates contínues, pous de fonamentació, engraellats i lloses, segons normativa DB SE-C, punt 4.

Normes d'aplicació

**Codi Tècnic de l'Edificació.** RD 314/2006. DB SE-AE, DB SE-C, DB HS 1, DB HE 1.

**Instrucción de Formigó Estructural,** EHE. RD 2661/1998.

**Norma de Construcció Sismoresistent: part General i Edificació,** NCSE-02. RD 997/2002.

**Recobriments galvanitzats en calent sobre productes, peces i articles diversos construïts o fabricats amb acer o altres materials ferris.** RD 2351/1985.

**Especificacions tècniques dels tubs d'acer inoxidable soldades longitudinalment.** RD 2605/1985.

**Armadures actives d'acer per a formigó pretensat.** RD 2365/1985.

**Criteris per la realització de control de producció dels formigons fabricats a la central.** BOE. 8; 09.01.96.

**UNE.** Per a llots, formigó i acer. UNE EN 1538:2000.

### 1.1 Tipus d'elements

#### 1.1.1 Sabates Contínues

Elements de formigó en massa o armat de desenvolupament lineal rectangular com a fonamentació de murs o pilars verticals de càrrega, tancament o trava, centrats o de mitgera, pertanyents a estructures d'edificació, sobre terres homogenis d'estratigrafia sensiblement horitzontal. Les sabates contínues són els fonaments d'aquells elements estructurals lineals que transmeten esforços repartits uniformement en el terreny. El dimensionat i armat de les sabates contínues esta fixat en el D.T. segons CTE DB SE-C, punt 4.1.2.

Components

Formigó en massa o armat, barres corrugades d'acer i malles electrosoldades d'acer, de resistència, dosificació i característiques físiques i mecàniques indicades a la D.T.

Control i acceptació

Es realitzaran les comprovacions corresponents d'identificació i d'assaigs en cada un dels capítols següents: formigó, aigua i llots

Execució

Condicions prèvies

Localització i traçat de les instal·lacions dels serveis que existeixin, i les previstes per a l'edifici en la zona de terreny on es va a actuar. Estudi geotècnic del terreny segons CTE DB SE-C, punt 3.

Les juntes de l'estructura no es perllongaran en la fonamentació, sent, per tant, la sabata contínua en tota la rasa. En murs amb buits de passada o perforacions les dimensions de les quals siguin menors que els valors límit estables, la sabata serà passant, en cas contrari s'interromprà com si es tractés de dos murs independents. Les sabates es perllongaran una dimensió igual al seu vol, en els extrems lliures dels murs.

Fases d'execució

El plànol de suport de les sabates quedarà encastat en el ferm triat un mínim de 10 cm. La profunditat del ferm serà tal, que el terreny subjacent no quedi sotmès a eventuals alteracions degudes als agents climatològics, com vessaments i gelades.

*Formigó de neteja*. Sobre la superfície del terreny es disposarà una capa de formigó de regularització, de baixa dosificació, de 10 cm d'espessor. El formigó de neteja, en cap cas servirà per a anivellar quan en el fons de l'excavació existeixin irregularitats.

*Col·locació de les armadures i formigonat*: Els engraellats o armadures que es col·loquin en el fons de les sabates, es donaran suport sobre tacs de morter ric que serveixin d'espaiadors. No es donaran suport sobre lliteres metàl·liques que després del formigonat quedin en contacte amb la superfície del terreny, per facilitar l'oxidació de les armadures. El cantell mínim a la vora de les sabates no serà inferior de 35 cm, si són de formigó en massa, ni de 25 cm, si són de formigó armat. L'armadura d'espera a la cara superior, inferior i laterals no distarà més de 30 cm. Les distàncies màximes dels separadors seran de 50 diàmetres o 100 cm, per a les armadures de l'engraellat inferior i de 50 diàmetres o 50 cm, per a les armadures de l'engraellat superior. És convenient col·locar també separadors a la part vertical de ganxos o patilles per a evitar el moviment horitzontal de la graella del fons.

*Posada a terra.* El formigó s'abocarà mitjançant conduccions apropiades des de la profunditat del ferm fins a la cota de la sabata. En sabates contínues poden realitzar-se juntes, en general en punts allunyats de zones rígides i murs de cantonada, disposant-les en punts situats en els terços de la distància entre pilars. No es formigonarà quan el fons de l'excavació estigui inundat o gelat.

Control i acceptació

L'unitat i freqüència d'inspecció serà dos vegades per cada 1000m² de planta.

*Replanteig d'eixos*. Cotes entre eixos de rases. Dimensions en planta de les rases.

*Col·locació de les armadures*. Separació de l'armadura inferior del fons (tac de morter, 5cm).

Amidament i abonament

ml executat, incloent en el preu tant el treball de posada a l'obra, preparació del terreny, materials i ma d'obra utilitzats, com la maquinària i elements auxiliars necessaris. No s'inclou l'excavació ni l'encofrat, la seva col·locació i retirada.

Kg d'acer muntat en sabates contínues. Acer del tipus i diàmetre especificats, incloent tall, col·locació i despunts.

$m^3$ de formigó en massa o per a armar en sabates contínues. Amidat el volum a excavació teòrica plena, formigó de resistència o dosificació especificats.

$m^3$ de formigó armat en sabates contínues. Formigó de resistència o dosificació especificats, amb una quantia mitja del tipus d'acer especificada, fins i tot retallades, separadors, filferro de lligat, posada en obra, vibrat i curat del formigó.

m² de capa de formigó de neteja a la base de la fonamentació. De l'espessor determinat, de formigó de resistència o dossatge especificats, posat en obra.

### 1.1.2 Sabates aïllades.

Elements de formigó en massa o armat, amb planta quadrada o rectangular, com a fonamentació de suports pertanyents a estructures d'edificació, sobre sòls homogenis d'estratigrafia sensiblement horitzontal.

Les sabates aïllades són els fonaments d'aquells elements estructurals que transmeten esforços puntuals en el terreny. El dimensionat i armat de les sabates aïllades queda fixat a la D.T. segons el CTE DB SE-C, punt 4.1.1

Components

Formigó en massa o armat, barres corrugades d'acer i malles electrosoldades d'acer, de resistència, dosificació i característiques físiques i mecàniques indicades a la D.T.

Control i acceptació

Es realitzaran les comprovacions corresponents d'identificació i d'assaigs en cada un dels capítols següents: formigó, aigua i llots

Execució

Condicions prèvies

Localització i traçat de les instal·lacions dels serveis que existeixin, i les previstes per a l'edifici en la zona de terreny on es va a actuar. S'estudiaran les soleres, arquetes dempeus del pilar, sanejament en general, etc., perquè no s'alterin les condicions de treball o es donin, per possibles fugides, vies d'aigua que produeixin rentats del terreny amb el possible descalç del fonament.

Estudi geotècnic del terreny segons el CTE DB SE-C, punt 3.

Fases d'execució

*Formigó de neteja*. Sobre la superfície del terreny es disposarà una capa de formigó de regularització, de baixa dosificació, de 10 cm d'espessor. El formigó de neteja, en cap cas servirà per a anivellar quan en el fons de l'excavació existeixen fortes irregularitats. Els engraellats o armadures que es col·loquin en el fons de les sabates, es donaran suport sobre tacs de morter ric que serveixin d'espaiadors. No es donaran suport sobre lliteres metàl·liques que després del formigonat quedin en contacte amb la superfície del terreny, per facilitar l'oxidació de les armadures. El cantell mínim a la vora de les sabates no serà inferior a 35 cm, si són de formigó en massa, ni a 25 cm, si són de formigó armat. L'armadura amatent a la cara superior, inferior i laterals no distarà més de 30 cm. Les distàncies màximes dels separadors seran de 50 diàmetres o 100 cm, per a les armadures de l'engraellat inferior i de 50 diàmetres o 50 cm, per a les armadures de l'engraellat superior. És convenient col·locar també separadors a la part vertical de ganxos o patilles per a evitar el moviment horitzontal de la graella del fons. Posada a terra. El formigó s'abocarà mitjançant conduccions apropiades des de la profunditat del ferm fins a la cota de la sabata. Les sabates aïllades es formigonaran d'una sola vegada.

Amidament i abonament

$m^3$ executats, incloent en el preu tan el treball de posta a l'obra, preparació del terreny, materials, així com la maquinària i els elements auxiliars necessaris. No s'inclou l'excavació ni l'encofrat, la seva col·locació i retirada.

Kg d'acer muntat en sabates aïllades. Acer del tipus i diàmetre especificats, incloent cort, col·locació i despunts.

$m^3$ de formigó en massa o per a armar en sabates aïllades. Amidat el volum a excavació teòrica plena, formigó de resistència o dosificació especificades.

$m^3$ de formigó armat en sabates aïllades. Formigó de resistència o dossoficació espedificades, amb una quantia mitja del tipus d'acer especificada, fins i tot retallades, separadors, filferro de lligat, posada en obra, vibrat i curat del formigó.

$m^2$ de capa de formigó de neteja a la base de la fonamentació. De l'espessor determinat, de formigó de resistència o dosificació especificades, posat en obra.

### 1.1.3 Lloses

Les lloses són els fonaments d'aquells elements estructurals que necessitin tenir assentaments uniformes o que el terreny que rep les càrregues tingui poca capacitat portant, executades amb formigó armat. A la D.T. s'indica, el dimensionat i l'armat de les lloses. Són també fonamentacions realitzades mitjançant plaques horitzontals de formigó armat, les dimensions del qual en planta són molt grans comparades amb el seu espessor, sota suports i murs pertanyents a estructures d'edificació, segons el CTE DB SE-C, punt 4.1.5.

Components

Formigó en massa o armat, barres corrugades d'acer i malles electrosoldades d'acer, de resistència, dosificació i característiques físiques i mecàniques indicades a la D.T.

Control i acceptació

Es realitzaran les comprovacions corresponents d'identificació i d'assaigs en cada un dels capítols següents: formigó,aigua i llots

Execució

Condicions prèvies

Localització i traçat de les instal·lacions dels serveis que existeixin, i les previstes per a l'edifici en la zona de terreny on es va a actuar.

Estudi geotècnic del terreny segons el CTE DB SE-C, punt 3.

Condicions de disseny

Ha de procurar-se que la planta de les lloses sigui bastant regular, evitant entrants, angles aguts, etc., per a les sol·licitacions anòmales que puguin donar lloc. És convenient que les llums entre pilars no siguin molt diferents i que les càrregues no varïin en més del 50% d'uns pilars a uns altres. Si en un edifici hi ha zones desigualment carregades o les lloses han de tenir gran longitud, han de separar-se mitjançant juntes. Quan la llosa queda sota el nivell freàtic es combina normalment amb murs pantalla per a crear un recinte estanc. En casos de terrenys molt tous de gran espessor, la llosa pot combinar-se amb pilotis flotants per a reduir els assentaments. Excepte estudi especial, no es realitzaran buits en les lloses de fonamentació, evitant-se les conduccions enterrades sota la mateixa.

Fases d'execució

*Formigó de neteja*. Sobre la superfície del terreny es disposarà una capa de formigó de neteja de 10 a 20 cm, sobre la qual es disposaran les armadures amb els corresponents separadors de morter. El curat del formigó de neteja es perllongarà durant 72 hores.

*Col·locació de les armadures i formigonat*. El cantell mínim en la vora dels elements de fonamentació de formigó armat no serà inferior a 25 cm. L'armadura col·locada a la cara superior, inferior i laterals no distarà més de 30 cm. Les distàncies màximes dels separadors seran de 50 Ø o 100 cm, per a les armadures de l'engraellat inferior i de 50 Ø o 50 cm, per a les armadures de l'engraellat superior, segons l'article 66.2 de la Instrucción EHE. El formigonat es realitzarà, si pot ser, sense interrupcions que puguin donar lloc a plànols de debilitat. En cas necessari, les juntes de treball han de situar-se en zones llunyanes als pilars, on menors siguin els esforços tallants. En lloses de gran cantell es controlarà la calor d'hidratació del ciment, ja que pot donar lloc a fissures i guerxament de la llosa.

Control i acceptació

La unitat i freqüència d'inspecció serà de dues vegades per cada 1000m² . Comprovació de cotes entre eixos de suports i murs. Separació de l'armadura inferior del fons (tac de morter, 5cm) i distància entre juntes de retracció no major de 16m, al formigonat continu de les lloses.

Amidament i abonament

$m^3$ executats, incloent-hi els treballs auxiliars de preparació, el subministrament i la col·locació del formigó, armats i formació de junts.

kg d'acer muntat. Acer del tipus i diàmetre especificats, incloent tall, col·locació i despunts.

$m^3$ de formigó en massa o per a armar. Amidat el volum a excavació teòrica plena, formigó de resistència o dosificació especificades, posat a l'obra.

$m^3$ de formigó armat. Formigó de resistència o dosificació especificats, amb una quantia mitja del tipus d'acer especificada, fins i tot retallades, separadors, filferro de lligat, posada en obra, vibrat i curat del formigó.

m² de capa de formigó de neteja a la base de la fonamentació. De l'espessor determinat, de formigó de resistència o dosificació especificats, posat en obra.

### 1.1.4 Murs de Contenció

Els murs de contenció són elements destinats a establir i mantenir una diferència de nivells en el terreny amb una pendent de transició superior a la que permetria la resistència del mateix, transmetent a la seva base i resistint amb deformacions admisibles les corresponents empentes laterals. Els murs podran ser de formigó armat o en massa, segons el CTE DB SE-C, punt 6.

Components

Formigó en massa o armat, barres corrugades d'acer i malles electrosoldades d'acer, de resistència, dosificació i característiques físiques i mecàniques indicades a la D.T, elements d'impermeabilització i tipus de drenatge.

Característiques tècniques mínimes

*Elements d'impermeabilització,* làmines, pintures, productes líquids (polímers i cautxus acrílics, resines o poliester) i productes de sellat segons el CTE DB HS1,punt 2.1.

*Tipus de drenatge* , segons els tipus d'impermeabilització s'haurà de col·locar una capa filtrant o arids de reblert o una capa drenant.

Control i acceptació

Es realitzaran les comprovacions corresponents d'identificació i d'assaigs en cada un dels capítols següents: Membrana impermeabilitzant i juntes: perfils d'estanquitat, separadors, selladors, aigua, formigó i llots.

Execució

El formigonat es realitzarà mitjançant tub d'injecció introduït en el llot fins al fons del plafó i de forma contínua. Un cop acabada l'execució dels plafons, s'enderrocarà el cap per tal de retirar el formigó contaminat amb llot i es construirà la biga de lligada longitudinal. L'armat s'executarà segons previsions de la D.T.

Condicions prèvies

Es comprovarà que el terreny coincideixi amb el previst en l'informe geotècnic. Els conductes que atravessin el mur ho faran en direcció normal al fust, col·locant-los sense tallar les armadures. Pels forats de murs amb diàmetres superiors a 15cm, es sol·licitarà a la D.F. el corresponent permís i un estudi de reforç d'armadures. La profunditat de recolçament de la fonamentació respecte a la superficie no haura de ser menor a 80 cm, excepte en murs de molt poca alçada. Es comprobarà la transmitancia tèrmica máxima exigida al mur per formar part de la envolvent térmica segons el CTE DB HE1.

Fases d'execució

En el fons de l'excavació s'hi disposarà una capa de formigó de neteja de 10 cm d'espessor.

*Recobriment de les armadures.* Es compliran els recobriments indicats en l'article 37.2.4. de la Instrucció EHE, de tal manera que els recobriments de l'alçat seran destinats segons hi hagi o no encofrat al trasdossat, essent el recobriment mínim igual a 7cm, si el trasdossat es formigona contra el terreny.

*Formigonat.* Abocament del formigó des d'una alçada no superior a 1m, abocant-lo i compactant-se per tongades de $\leq$ 50cm d'espessor, no major que la longitud del vibrador, de manera que s'eviti la disgregació del formigó i els desplaçaments de les armadures. En general, es realitzarà el formigonat del mur en una jornada. Si es produeixen juntes de formigonat es deixaran queixals, picant la seva superfície fins deixar els àrids al descobert, que es netejaran i humitejaran, abans de precedir novament al formigonat.

*Juntes.* En els murs es disposaran: juntes de formigó entre ciment i alçat, juntes de contracció, juntes verticals per disminuïr els moviments reològics i d'origen tèrmic del formigó, ciment amb distàncies màximes entre 10 i 18 m, i d'alçada amb distàncies màximes de 7,50m. S'executaran disposant materials selladors adequats que s'embeuran en el formigó i es fixaran amb filferros a les armadures. El gruix serà de 2-3 cm d'espessor.

*Curat.* La realització d'un adequat curat mantenint humides les superfícies del mur mitjançant el rec directe que no produeixi rentat o a través d'un material que retingui la humitat, segons l'article 74 de la Instrucció EHE.

*Impermeabilització i drenatge.* Per impermeabilitzar el trasdossat s'aplicarà una pintura asfàltica sobre la superfície o, si es requereix una altra impermeabilitat, una tela asfàltica, que es protegirà quan es realitzi el reomplert del trasdossat , segons el CTE DB HS 1.

*Acabats.* Per a evitar l'entrada d'aigua d'escorrentia al trasdossat del mur, si no existeix una calçada o vorera impermeable sobre el reomplert, l'última capa de reomplert es realitzarà amb argila, compactant-la i dotant-la de pendent cap a una cuneta de recollida d'aigües pluvials que enviï l'aigua fora de les proximitats del mur.

Control i acceptació

Les unitats i freqüència d'inspecció serà de 2 per cada 250m² de mur.

*Replanteig.* Comprovació de les dimensions en planta de les sabates del mur i rases.

*Impermeabilització del trasdossat del mur.* Planeïtat del mur. Comprovar una regla de 2m. Col·locació de membrana adherida. Prolongació de la membrana per la part superior del mur, de 25 cm mínim. Reomplert del trasdossat del mur. Compactació. Drenatge del mur.

*Conservació fins a la recepció de les obres.*No es col·locaran càrregues, ni circularan vehicles en les proximitats del trasdossat del mur. S'evitarà a l'explanada inferior i junt al mur obrir rases paral·leles al mateix.

Amidament i abonament

ml de mur, mesurat a eix del mur a la cota d'arrancada. No s'inclou l'excavació, el material per impermeabilització de juntes, la impermeabilització superficial, l'apuntalament, l'encofrat, la col·locació i retirada.

$m^3$ de formigó del tipus indicat a la D.T., incloent en el preu la part proporcional d'operacions de vessament, formació de junts, treballs de neteja i reparació dels paraments quan hagin de restar vistos, enderroc de caps de plafons, i totes les operacions necessàries per tal d'executar els acabats indicats a la D.T.

Kg d'acer de les armadures realment col·locats, inclosa la seva posada a l'obra.

### 1.1.5 Murs pantalles

Els murs pantalles són els murs construïts mitjançant la perforació en el terreny de rases profundes i allargades, sense necessitat d'apuntalaments, i el seu posterior replè de formigó armat, constituint una estructura contínua capaç de resistir empentes laterals del terreny i càrregues verticals, alhora, segons el CTE DB SE-C, punt 6.

Components

Formigó en massa o armat, barres corrugades d'acer i malles electrosoldades d'acer, de resistència, dosificació i característiques físiques i mecàniques indicades a la D.T,murets guia, d'ample igual o major a 25cm, segons D.T. ,panells prefabricats i els llots.

Execució

El formigonat es realitzarà mitjançant tub d'injecció introduït en el llot fins al fons del plafó. El formigonat es realitzarà de forma contínua. Un cop acabada l'execució dels plafons, s'enderrocarà el cap per tal de retirar el formigó contaminat amb llot i es construirà la biga de lligada longitudinal. L'armat s'executarà segons previsions de la D.T.

Condicions prèvies

Informe geotècnic. Totes les conduccions aèries que afecten a la zona de treball hauran de ser desviades abans de procedir als treballs de perforació. Abans de procedir a la perforació per a l'execució de la pantalla, hauran de ser eliminats o modificats tots els elements enterrats (canalitzacions, arrels o restes de fonamentacions) que afectin a l'àrea de treball, no només els que interfereixin directament, sinó també aquells que per la seva proximitat puguin afectar a l'estabilitat del terreny durant el procés d'execució de la pantalla. Quan l'excavació es produeix sota el nivell freàtic, s'haurà de preveure una impermeabilització de mes, segons CTE DB HS 1.

Fases d'execució

L'execució de la pantalla es farà mitjançant panells independents en el pla previst a la D.T., quedant travats entre si mijtançant juntes de formigonat vertical formant una estructura continua que inclogui les operacions de: execució de murets guia, perforació de rases, col·locació d'encofrat de juntes entre panells, col·locació d'armadures, formigonat de panells, extracció d'encofrats de juntes, demolició dels caps de panells, execució de la biga de travada dels panells, col·locació dels panells prefabricats si és el cas i retirada d'equips i neteja.

*Replanteig de la pantalla.* A partir de l'eix de replanteig, es fixaran els límits de la pantalla i es construiran, en primer lloc, uns murets amb separador igual a l'espessor de la pantalla més 5cm. Aquests murets, que no només serveixen de guia a la maquinària d'exacavació, sinó que també col·laboren a l'estabilitat del terreny, tindran una amplada mínima de 25 cm i una alçada no inferior a 70 cm, i aniran convenientment armats. Sobre els murets guia s'acotarà la longitud de cada panell i es fixaran les cotes del fons de l'excavació i de les rasants de formigó i de les armadures.

*Col·locació de l'encofrat de juntes entre panells*. Abans de precedir al formigonat, es col·locaran a la rasa els elements que vagin a modelar les juntes laterals d'unió entre dos panells consecutius, els quals la seva missió és la d'assegurar la continuïtat geomètrica de l'excavació i de la pantalla de formigó armat. Els elements es col·locaran en posició vertical i adequadament fixats o empotrats al fons; la seva amplada serà igual a l'espessor de la pantalla.

*Col·locació de les armadures.* Les armadures es construiran al taller formant un conjunt solidari, anomenat gàbia, de la mateixa longitud, en horitzontal, que la del panell. Les gàbies hauran de portar rigiditzadors i estar soldades en els punts precisos per evitar la seva deformació durant el transport, hissat i col·locació de la rasa. La separació mínima entre barres verticals i horitzontals serà de 10 cm i el recobriment de 7 cm. Hauran de preveure's armadures d'espera per l'enllaç amb la biga de travada.

*Formigonat de panells.* El formigonat de panells s'efectuarà sempre mitjançant tuberia de Ømínim de 15 cm. El formigonat es farà de manera contínua. Quan la longitud del panell sigui superior a 6 m, s'utilitzaran dues tuberies de formigonat, abocant el formigó simultàniament. La cota final de fomrigonat sobrepassarà a a la teòrica com a mínim 30 cm. Aquest excés de formigó serà enderrocat abans de construir la biga de travada dels panells.

*Extracció d'encofrat de juntes, en cas necessari.* L'extracció dels encofrats s'executarà amb la deguda precaució per no malmetre el formigó del panell, sense cops, vibracions ni altres sistemes dinàmics que puguin resultar perjudicials.

Amidament i abonament

$m^3$ de terreny extret, incloent en el preu la part proporcional d'operacions prèvies, com replanteig, preparació del terreny, formació de murs guia, llots, esgotaments i transport de materials extrets a dipòsit autoritzat, a qualsevol distància, i tots els materials i operacions que calguin segons criteri de la D.F., per a l'execució dels treballs.

$m^3$ de formigó del tipus indicat a la D.T., incloent en el preu la part proporcional d'operacions de vessament, formació de junts, treballs de neteja i reparació dels paraments quan hagin de restar vistos, enderroc de caps de plafons, i totes les operacions necessàries per tal d'executar els acabats indicats a la D.T.

Kg d'acer de les armadures realment col·locats, inclosa la seva posada a l'obra.

$m^2$ de pantalla, mesura de la superfície de pantalla segons dimensions presses a l'obra.

$m^3$ de biges de travada.

ml d'anclatges.

**SUBSISTEMA SOBRE-RASANT ESTRUCTURA**

**1 ESTRUCTURES DE FORMIGÓ**

Conjunt d'elements de formigó armat o pretensat que conformen una estructura destinada a garantir la resistència i l'estabilitat de l'edifici i la dels seus components en condicions de seguretat, funcionalitat i aspectes acceptables durant el període de vida útil de l'edifici. Ha de dotar a l'edifici d'un comportament estructural adient enfront a les accions i a les influències previsibles en situacions normals i accidentals, amb la seguretat que estableix la normativa DB SE, seguretat estructural i DB SI-Annex C. Formigó Armat.

Normes d'aplicació

**Codi Tècnic de l'Edificació.** RD 314/2006. DB SE-AE, DB SE-C, DB SI-Annex C. Formigó Armat, DB HS 1, DB HE 1.

**Instrucció de Formigó Estructural,** EHE. RD 2661/1998.

**Instrucció pel projecte i l'execució de Forjats unidireccionals de Formigó Estructural realitzats amb elements prefabricats,** EFHE. RD 642/2002.

**Norma de Construcció Sismoresistent: part General i Edificació,** NCSE-02. RD 997/2002.

**Norma reglamentària d'edificació sobre accions en l'edificació en les obres de rehabilitació estructural dels sostres d'edificis d'habitatges,** NRE-AEOR-93. O 18/1/94.

**Recobriments galvanitzats en calent sobre productes, peces i articles diversos construïts o fabricats amb acer o altres materials ferris.** RD 2351/1985.

**Especificacions tècniques dels tubs d'acer inoxidable soldades longitudinalment.** RD 2605/1985.

**Armadures actives d'acer per a formigó pretensat.** RD 2365/1985.

**Criteris per la realització de control de producció dels formigons fabricats a la central.** BOE. 8; 09.01.96.

**Fabricació i utilització d'elements resistents per a pisos i cobertes.** RD 1630/1980.

**Actualització de les fitxes d'autorització d'usos de sistemes de forjats.** BOE. 06.03.97.

**UNE**. UNE 36832:97, UNE 36-831

### 1.1 Formigó Armat

És un material compost per altres dos materials: el formigó i l'acer, la seva associació permet una major capacitat d'absorbir sol·licitacions que generin tensions de tracció, disminuint a més la fissuració del propi formigó i donant una major ductilitat al material compost.

El formigó armat pot ser de dos tipus: fabricat en central o preparat i no fabricat en central.

S'han considerat els següents elements a formigonar: pilars, murs, bigues, llindes, cèrcols, sostres amb elements resistents industrialitzats, sostres nervats unidireccionals, sostres nervats reticulars, lloses i bancades, membranes i voltes.

Si el formigó és armat, les armadures passives seran d'acer i estaran constituïdes per: barres corrugades, malles electrosoldades i armadures electrosoldades en gelosia.

Les armadures són el conjunt de barres de ferro que formen l'esquelet d'un element estructural de formigó armat. S'han considerat les armadures pels elements estructurals següents: pilars, murs estructurals, bigues, llindes, cèrcols, estreps, lloses i bancades, sostres, membranes i voltes, armadures de reforç, ancoratge de barres corrugades en elements de formigó existents.

Components

Formigó: aigua, ciment, àrids

Acer: barres corrugades, malles electrosoldades.

Característiques tècniques mínimes

La designació o tipificació del formigó ha d'estar especificada a la D.T., amb el format que recull la Instrucció EHE. Segons aquesta normativa no s'admeten formigons estructurals on el contingut mínim de ciment per $m^3$ sigui inferior a 200 Kg en formigons en massa i 250 Kg en formigons armats. Tots els formigons compliran la normativa vigent considerant com a definició de resistència la d'aquesta instrucció. Aquesta desaconsella la utilització de formigons no fabricats en central, en cas d'emprar-se cal que la D.F. ho autoritzi prèviament.

*Ciment.* Els ciments utilitzats podran ser aquells que compleixin la vigent Instrucció per a la Recepció de Ciments (RC-97), corresponent a la classe resistent 32,5 o superior i complint les especificacions de l'article 26 de la Instrucció EHE.

*Aigua.* L'aigua utilitzada, tant per l'amassat com pel curat del formigó en obra, no contindrà substàncies nocives en quantitats tals que afectin a les propietats del formigó o a la protecció de les armadures.

*Àrids.* Els àrids hauran de complir les especificacions contingudes a l'article 28 de la Instrucció EHE.

*Additius.* També de forma ocasional es podran fer servir additius, sempre que es justifiqui a la documentació de la D.T. o en els oportuns assaigs, que la substància agregada en les proporcions i condicions previstes produeix l'efecte desitjat sense alterar les característiques del formigó ni representar cap perill per a la durabilitat del formigó ni la corrosió de les armadures. Es prohibeixen additius tals que a la seva composició hi intervinguin clorurs, sulfurs i sulfits. Tant durant el transport com durant l'emmagatzament, les armadures passives es protegiran de la pluja, la humitat del sòl i de possibles agents agressius. Fins al moment del seu ús es conservaran en obra, cuidadosament classificades segons: tipus, qualitats, diàmetres i procedència.

*Barres corrugades.* Són armadures passives amb les següents sèries de diàmetres nominals en mm: 6-8-10-12-14-16-20-25-32 i 40mm. Denominació acer en barres corrugades, B 400 S acer soldable de límit elàstic no menor de 400N/$mm^2$ i B 500 S acer soldable de límit elàstic no menor de 500N/$mm^2$ . Es poden col·locar en contacte tres barres, com a màxim, de l'armadura principal i quatre en el cas que no hi hagi empalmaments i la peça estigui formigonada en posició vertical. El diàmetre equivalent del grup de les barres no ha de ser de més de 50 mm. Si la peça ha de suportar esforços de compressió i es formigona en posició vertical, el diàmetre equivalent no ha de ser de més de 70 mm. A la zona d'encavalcament, el nombre màxim de barres en contacte ha de ser de quatre. No s'han d'encavalcar barres de D >= 32 mm sense justificar satisfactòriament el seu comportament. Els empalmaments per encavalcament de barres agrupades han de complir l'article 66.6 de la Instrucció EHE. Es prohibeix l'empalmament per encavalcament en grups de quatre barres. L'empalmament per soldadura s'ha de fer seguint les prescripcions de la UNE 36-832.

*Malla electrosoldada.* Són armadures passives amb les següents sèries de diàmetres nominals en mm: 5-5.5-6-6.5-7-7.5-8-8.5-9-9.5-10-10.5-11-11.5-12-14mm. Llargària de l'encavalcament en malles acoblades: a x Lb neta: Ha de complir, com a mínim: >=15 D, >=20 cm. Llargària de l'encavalcament en malles superposades: Separació entre elements encavalcats (longitudinal i transversal) > 10 D: 1,7Lb; Separació entre elements encavalcats (longitudinal i transversal) <= 10 D: 2,4 Lb; Ha de complir com a mínim: <= 15 D, >= 20 cm.

*Barres ancorades a elements de formigó existents.* La llargària de la barra ancorada al formigó existent, i de la part lliure, han de ser indicades a la D.T., o en el seu defecte, superiors a la llargària neta d'ancoratge determinada segons l'article 66.5 de la EHE.

Control i acceptació

El control dels components del formigó es realitzarà segons previsions del D.T. i segons la normativa vigent; s'aplica al ciment, a l'aigua, als granulats, als additius i addicions. El control de recepció a l'obra no fa falta fer-lo en les dues situacions següents:

Central de producció que disposi d'un Control de Producció i estigui en possessió d'un Segell o Marca de Qualitat reconegut per un Centre Directiu de les Administracions Públiques i Formigons fabricats en central amb un distintiu reconegut o una normativa vigent.

*Ciment.* El responsable de la recepció ha de conservar durant 100 dies com a mínim una mostra de cada lot de ciment subministrat.

No es pot fer servir un lot de ciment que arribi sense un certificat de garantia del fabricant, signat per una persona física.

*Aigua.* Es prohibeix l'ús d'aigua de mar o d'aigües salines en l'amassada o curat de formigons armats. El límit màxim de contingut de ió clorur en l'aigua, queda limitat per la normativa vigent, en el cas del formigó armat, prescripció extensible als formigons en massa que tinguin armadures per a reduïr la fissuració.

*Àrids.* Abans de començar el subministrament la D.F. pot demanar al subministrador una demostració documental del compliment de les exigències que estableix la norma per als granulats. Si no disposa d'un certificat d'idoneïtat dels granulats, emès com a màxim un any abans de la data en què es facin servir per un laboratori oficial o oficialment acreditat, s'han de realitzar els assaigs especificats en la normativa vigent.

*Additius i addicions.* En el cas d'emprar additius i addicions, aquests han d'estar autoritzats prèviament per la D.F., que pot exigir a l'inici d'obra els certificats de garantia del mateixos o assaigs al laboratori oficial o oficialment acreditat.

*Assaigs del control de formigó.* El control de qualitat, es realitza en base als següents paràmetres: consistència, resistència i durabilitat.

*Consistència.* Es realitzarà l'assaig pel mètode tradicional del Con d'Abrams d'acord amb la UNE 83313:90.

*Resistència.* Els assaigs de resistència estan definits a la normativa vigent. Cal distingir les següents modalitats de control: Modalitat 1 Control de nivell reduït; Modalitat 2 Control al 100 per 100, quan es conegui la resistència de tota la amassada; Modalitat 3 Control estadístic, és d'aplicació general en obres de formigó en massa, formigó armat i formigó pretensat. S'especificarà la modalitat de control. L'obra es dividirà en parts anomenades lots. No es barrejaran en un mateix lot elements de tipologia estructural diferent. En cas del control estadístic, el nombre mínim de lots serà de tres, corresponents als tres tipus d'elements estructurals que diferencia la Instrucció: estructures que tenen elements comprimits, estructures que tenen únicament elements sotmesos a flexió i elements massissos. En el cas de subministrament de formigó amb camió formigonera es pot considerar cada camió com una amassada. Les amassades d'un mateix lot provindran del mateix subministrador i han d'ésser elaborades amb les mateixes matèries primes i amb la mateixa dosificació nominal. La presa de mostres es realitzarà a l'atzar entre les amassades de l'obra sotmeses a control. La D.T. determinarà el nombre d'amassades per lot. Si un lot correspon a dues plantes d'un edifici, es farà al menys una determinació per planta. Les provetes s'amassaran de forma similar al del formigó a l'obra i es conservaran en condicions anàlogues.

Execució

Condicions prèvies

Preparació de la zona de treball, inclou els treballs previs d'execució del ferro i la humectació de l'encofrat.

*Formigonat en temperatures extremes.* La temperatura de la massa del formigó en el moment d'abocar-la en el motlle o encofrat, no serà inferior a 5ºC. Es prohibeix abocar el formigó sobre elements la temperatura dels quals sigui inferior a 0ºC En general es suspendrà el formigonat quan plogui amb intensitat, nevi, existeixi vent excessiu, una temperatura ambient superior a 40ºC o es prevegi que dins de les 48 hores següents, pugui descendir la temperatura ambient per sota dels 0ºC. L'utilització d'additius anticongelants requerirà una autorització expressa, en cada cas, de la direcció d'obra. Quan el formigonat s'efectuï en temps calorós, s'adoptaran les mesures oportunes per a evitar l'evaporació de l'aigua de pastat, en particular durant el transport del formigó i per a reduir la temperatura de la massa. Per a això, els materials i encofrats haurien d'estar protegits de l'assoleig i una vegada abocat, es protegirà la barreja del sol i del vent, per a evitar que es dessequi.

*Armadures:* Els diàmetres, la forma, les dimensions i la disposició de les armadures han de ser les que s'especifiquen a la DT. Les barres no han de tenir esquerdes ni fissures. Les armadures han d'estar netes, no han de tenir òxid no adherent, pintura, greix ni d'altres substàncies perjudicials. La secció equivalent de les barres de l'armadura no ha de ser inferior al 95% de la secció nominal. Les armadures han d'estar subjectades entre elles i a l'encofrat, de manera que mantinguin la seva posició durant l'abocada i la compactació del formigó. Els estreps de pilars o bigues han d'anar subjectats a les barres principals mitjançant un lligat simple o altre procediment idoni. La D.F. ha d'aprovar la col·locació de les armadures abans de començar el formigonament.

Fases d'execució

Execució del ferro

*Tall.* Es portarà a terme d'acord amb les normes de bona pràctica, utilitzant cisalles, serres, discos o màquines d'oxitall i queda prohibida l'ocupació de l'arc elèctric.

*Doblat*: Segons article 66.3 de la instrucció EHE.

*Col·locació de les armadures*. Les gàbies o ferralla seran prou rígides i robustes per a assegurar la immobilitat de les barres durant el transport, muntatge i formigonat de la peça, de manera que no variï la seva posició especificada en el D.T. i permetin al formigó desenvolupar-se sense deixar cocons. La distància lliure, horitzontal i vertical, entre dues barres aïllades consecutives, excepte el cas de grups de barres, serà igual o superior al major dels tres valors següents: a. 2cm b. El diàmetre de la major c. 1.25 vegades la grandària màxima de l'àrid.

*Separadors.* Els suports provisionals en els encofrats i motlles haurien de ser de formigó, morter o plàstic o d'altre material apropiat, queden prohibits els de fusta i, si el formigó ha de quedar vist, els metàl·lics. Es comprovaran en obra els espessors de recobriment, complint els mínims de l'article 37.2.4. de la Instrucció EHE. Els recobriments haurien de garantir-se mitjançant la disposició dels corresponents elements separadors col·locats a l'obra d'acord amb el prescrit a la taula 66.2. de la instrucció EHE.

*Ancoratges*. Es realitzaran segons indicacions de l'article 66.5. de la instrucció EHE.

*Entroncaments*. En els entroncaments per encavalcament la separació entre les barres serà de 4 ø com a màxim. La longitud d'encavalcament serà igual a l'indicat en l'article 66.5.2 i a la taula 66.6.2 de la instrucció EHE. Pels entroncaments per encavalcament en grup de barres i de malles electrosoldades s'executarà l'indicat respectivament, en els articles 66.6.3 i 66.6.4 de la instrucció EHE. Per a entroncaments mecànics es realitzarà el disposat a l'article 66.6.6. de la instrucció EHE. Els entroncaments per soldadura haurien de realitzar-se d'acord amb els procediments de soldadura descrits en la UNE 36832:97, i executar-se per operaris degudament qualificats. Les soldadures de barres de diferent diàmetre poden realitzar-se sempre que la diferència entre diàmetres sigui inferior a 3mm.

*Toleràncies d'execució.* Llargària d'ancoratge i encavalcament: -0,05L (<= 50 mm, mínim 12 mm), + 0,10 L (<=50 mm) . Les toleràncies en el recobriment i la posició de les armadures han de complir l'especificat a la UNE 36-831.

Fabricació i transport a l'obra del formigó

*Criteris generals.* Les matèries primeres es pastaran de manera que s'aconsegueixi una barreja uniforme, estant tot l'àrid recobert de ciment. La dosificació del ciment, dels àrids i si escau, de les addicions, es realitzarà per pes, No es barrejaran masses fresques de formigons fabricats amb ciments no compatibles havent de netejar-se les formigoneres abans de començar la fabricació d'una massa amb un nou tipus de ciment no compatible amb el de la massa anterior.

*Formigó fabricat en central d'obra o preparat*. A cada central hi haurà una persona responsable de la fabricació, amb formació i experiència suficient, que estarà present durant el procés de producció i que serà distinta del responsable del control de producció. En la dosificació dels àrids, es tindran en compte les correccions degudes a la seva humitat, i s'utilitzaran bàscules distintes per a cada fracció d'àrid i de ciment. El temps de

pastat no serà superior al necessari per a garantir la uniformitat de la barreja del formigó, evitant una durada excessiva que pogués produir el trencament dels àrids. La temperatura del formigó fresc ha de, si és possible, ser igual o inferior a 30ºC i igual o superior a 5ºC en temps fred o amb gelades. Els àrids gelats han de ser descongelats per complet prèviament o durant el pastat.

*Formigó no fabricat a la central*. La dosificació del ciment es realitzarà per pes. Els àrids poden dosificar-se per pes o per volum, encara que no és recomanable aquest segon procediment. El pastat es realitzarà amb un període de batut, a la velocitat del règim, no inferior a noranta segons. El fabricant serà responsable que els operaris encarregats de les operacions de dosificació i pastat tinguin acreditada suficient formació i experiència.

*Transport del formigó preparat*. El transport mitjançant pastadora mòbil s'efectuarà sempre a velocitat d'agitació i no de règim. El temps transcorregut entre l'addició d'aigua de pastat i la col·locació del formigó no ha de ser major de una hora i mitja. En temps calorós, el temps límit ha de ser inferior tret que s'hagin adoptat mesures especials per a augmentar el temps d'enduriment. El formigó fabricat a la central no podrà emprar-se si no arriba acompanyat d'un full de subministrament, degudament complimentat i firmat per una persona física. Aquests fulls de subministrament han d'estar arxivats pel constructor i han d'estar a disposició de la D.F. fins al lliurament de la documentació final de control.

*Cindris, encofrats i motlles*. Segons article 65 de la Instrucció de la EHE.

Posada en obra del formigó

*Col·locació*. Segons article 70.1. de la Instrucció de la EHE

*Compactació*. Segons article 70.2. de la Instrucció de la EHE. Picat amb barra: els formigons de consistència tova o fluïda, es picaran fins a la capa inferior ja compactada. Vibrat enèrgic: els formigons secs es compactaran, en tongades no superiors a 20 cm. Vibrat normal en els formigons plàstics o tous.

*Juntes de formigonat*. Segons article 71 de la Instrucció de la EHE.

*Curació del formigó*. Segons l'article 74 de la Instrucció de la EHE.

*Descindrat, desencofrat i desmoldeig*. Segons article 75 de la Instrucció de la EHE.

*Acabats*. Les superfícies vistes, una vegada desencofrades o desmoldejades, no presentaran cocons o irregularitats que perjudiquin el comportament de l'obra o el seu aspecte exterior. Pels acabats especials s'especificaran els requisits directament o bé mitjançant patrons de superfície. Pel recobriment o farciment dels caps d'ancoratge, orificis, entalladures, etc, que hagin d'efectuar-se una vegada acabades les peces, en general s'utilitzaran morters fabricats amb masses anàlogues a les emprades en el formigonat d'aquestes peces, però retirant d'elles els àrids de grandària superior a 4mm. Totes les superfícies de morter s'acabaran de forma adequada.

Control i acceptació

Es realitzaran les comprovacions corresponents en cada un dels següents capítols: Comprovacions prèvies, Comprovacions de replanteig i geomètriques, Armadures, Encofrats, Cindris i bastiments, Transport, abocament i compactació del formigó, Curació del formigó, Juntes, Desmoldejat i descindrat.

Es comprovarà que les dimensions dels elements executats presenten unes desviacions admissibles pel funcionament adequat de la construcció. La D.F. podrà adoptar el sistema de toleràncies de la Instrucció EHE, Annex 10, completat o modificat segons estimi oportú.

*Control documental*. A la recepció es controlarà que cada càrrega de formigó fabricat en central vagi acompanyada d'una fulla de subministrament, signada per una persona física, a la disposició de la direcció d'obra, i en la que hi figurin totes les dades correctament complimentades.

*Presa de decisions derivades del control de resistència*. Quan s'obtingui una resistència estimada menor de l'especificada a la D.T., és necessari tenir en compte no només la possible influència sobre la seguretat mecànica de l'estructura, si no també l'efecte negatiu d'altres característiques del formigó, com la deformababilitat, la fissurabilitat i la durabilitat. Si passats els vint-i-vuit dies la resistència de les provetes fos menor a les especificades, en aquesta data, en més d'un 20%, s'extrauran provetes de l'obra i si la seva resistència és menor que l'especificada, serà enderrocada; tot el procés sota control i instruccions de la D.F. Si la resistència de les provetes extretes és més gran que la de les provetes d'assaig, podrà acceptar-se l'obra si es pot efectuar, sense perill, un assaig de càrrega amb una sobrecàrrega superior a un 50% de la de càlcul, durant el qual es mesurarà la fletxa produïda, que haurà de ser admissible. Si no fos possible extreure provetes de l'obra i les d'assaig no donessin el 80% de les resistències especificades, l'obra haurà d'enderrocar-se. En el cas que la resistència de provetes d'assaig i les extretes de l'obra, estès compresa entre el 80% i el 100% de l'especificada, la D.F. podrà rebre l'obra amb reserves, previ assaig de càrrega corresponent. La D.F. serà qui prengui la decisió de les proves de càrrega a realitzar. Aquestes han de realitzar-se per personal especialitzat i amb maquinària adequada, prèvia realització d'un Pla de Proves, acceptat per la D.F. i prenent les mesures de seguretat necessàries. La D.F. pot proposar a la Propietat, com a alternativa a l'enderroc o reforç, una limitació de les càrregues d'ús.

*Durabilitat*. El control el regula la D.F., i es basa en el control documental dels fulls de subministrament del formigó, en el que hi comptin les limitacions de la relació aigua/ciment i el contingut de ciment especificat, amb la finalitat de comprovar el compliment de la Instrucció. Si el formigó no es fabrica en una central, el fabricant a d'aportar a la D.F. la mateixa informació signada per una persona física. S'exigeix aquest control per a cada amassada emprada a l'obra. *Control de la profunditat de penetració de l'aigua*. És un control que cal realitzar en obres sotmeses a classes ambientals III o IV (ambients marins o de clorurs d'origen no marí) o alguna de les classes específiques d'exposició que estableix la normativa vigent. Aquest control s'ha de fer de forma prèvia a l'inici de l'obra.

Verificació

Durant l'execució s'evitarà l'actuació de qualsevol càrrega estàtica o dinàmica que pugui provocar danys irreversibles en els elements ja formigonats

Amidament i abonament

$m^3$ de formigó, d'acord amb les especificacions de la D.T. Per a l'abonament dels increments de secció sobre la secció teòrica mínima indicats en els plànols de seccions tipus, serà necessari que prèviament hagi estat ordenada la seva execució per la D.F., instruccions per escrit, en les que

consti de manera explícita les dimensions que han de donar-se a la secció. Per això, el contractista i/o constructor estarà obligat a exigir, a la D.F., prèviament a l'execució de cada part d'obra, la definició exacta d'aquelles dimensions que no ho estan. El preu del formigó inclourà els possibles additius i addicions que la D.F. estimi necessaris i també la possible necessitat d'emprar ciments especials, segons criteri de la D.F. (ciment, P.A.S., blanc, etc.).

Kg d'acer que resultin de l'especejament previst en el D.T. Si durant l'execució, la D.F. ordena l'increment de l'armat, l'amidament correspondrà als Kg reals col·locats a l'obra. El pes s'obtindrà amidant la llargària total de les barres (barra+cavalcament). L'escreix d'amidament corresponent als retalls està incorporat al preu de la unitat d'obra com a increment del rendiment (1,05 kg de barra d'acer per kg de barra ferrallada, dins de l'element compost). Estan compreses en els preus, totes les operacions i mitjans necessaris per a realitzar el doblec i posta a l'obra, així com els encavalcaments, ganxos, elements de sustentació, pèrdues per retalls, lligaments, soldadures, etc.

m² de superfície amidada de malla electrosoldada segons les especificacions de la D.T. Aquest criteri inclou les pèrdues i increments de material corresponents a retalls i empalmaments.

ut de barra ancorada a elements de formigó, executada d'acord amb les especificacions de la D.T.

### 1.2 Encofrats

Els encofrats són elements auxiliars destinats a rebre i a donar forma a la massa de formigó abocada, fins al total enduriment o fraguat. Els elements per encofrats són els següents: pilars, murs, bigues, lloses, cèrcols, sostres unidireccionals i reticulars, lloses i bancades, membranes, arcs, voltes i revoltons. Existeixen diferents tipus d'elements d'encofrats, els prefabricats de cartró, els de fusta, els de plàstic i els prefabricats de metall-fusta.

Components

Material encofrant, elements de rigidització, elements d'atirantament, elements de travada, elements de recolzament, diagonals d'apuntalament, productes desencofrants.

Execució

Condicions prèvies

Es prohibeix l'ús d'alumini en motlles que hagin d'estar en contacte amb el formigó. Cap element d'obra podrà ser desencofrat sense l'autorització. Els cindris, encofrats, motlles i puntals, així com els elements que formen l'encofrat i les seves unions han de ser suficientment rígids i resistents per a garantir les toleràncies dimensionals ( menys de 5mm ) i per a suportar, sense assentaments ni deformacions perjudicials, les accions estàtiques i dinàmiques que comporta el seu formigonament i compactació.

No s'han de transmetre a l'encofrat vibracions de motors. En èpoques de pluges fortes s'ha de protegir el fons de l'encofrat amb lones impermeabilitzades o plàstics. En èpoques de vents forts s'han d'atirantar amb cables o cordes els encofrats dels elements verticals d'esveltesa més gran de 10. S'han d'adoptar les mesures oportunes per a què els encofrats i motlles no impedeixin la lliure retracció del formigó. En obres d'importància i que no es tingui l'experiència de casos similars o quan els perjudicis que es puguin derivar d'una fissuració prematura fossin grans, s'han de fer assaigs d'informació que determinin la resistència real del formigó per a poder fixar el moment de desencofrat. Si s'utilitzen taulers de fusta, els junts entre aquests han de permetre l'entumiment de les mateixes per l'humitat del reg i del formigó, sense que deixin fugir pasta durant el formigonament. Per a evitar-ho es podrà autoritzar un segellant adequat. Els filferros i ancoratges de l'encofrat que hagin quedat fixats al formigó s'han de tallar al ras del parament. Els motlles recuperables s'han de col·locar ben alineats, de manera que no suposin una disminució de la secció dels nervis de l'estructura. No han de tenir deformacions, cantells trencats ni fissures. El desmuntatge dels motlles s'ha de fer tenint cura de no fer malbé els cantells dels nervis formigonats. Els motlles ja usats i que han de servir per a unitats repetides, s'han de netejar i rectificar. S'han de col·locar angulars metàl·lics a les arestes exteriors de l'encofrat o qualsevol altre procediment eficaç per a que les arestes vives del formigó resultin ben acabades. La D.F. podrà autoritzar la utilització de cantoneres per a aixamfranar les arestes vives. El subministrador dels puntals ha de justificar i garantir les seves característiques i les condicions en que s'han d'utilitzar. Si l'element s'ha de pretensar, abans del tesat s'han de retirar els costers dels encofrats i qualsevol element dels mateixos que no sigui portant de l'estructura.

En el cas que els encofrats hagin variat les seves característiques geomètriques per haver patit desperfectes, deformacions, guerxaments, etc, no s'han de forçar per a que recuperin la seva forma correcta. En elements horitzontals els encofrats d'elements rectes o plans de més de 6 m de llum lliure, s'han de disposar amb la contrafletxa necessària per a que, desencofrat i carregat l'element, aquest conservi una lleugera concavitat a l'intradós. Aquesta contrafletxa sol ser de l'ordre d'una mil·lèsima de la llum.

Fases d'execució

*Neteja i preparació del pla de recolzament.* El fons de l'encofrat ha de ser net abans de començar a formigonar. En elements verticals, per a facilitar la neteja del fons de l'encofrat s'han de disposar obertures provisionals a la part inferior de l'encofrat . Es replantejaran les línies de posició de l'encofrat i es marcaran les cotes de referència.

*Muntatge i col·locació dels elements de l'encofra.* La col·locació dels encofrats s'ha de fer de forma que s'eviti malmetre estructures ja construïdes. El nombre de puntals de suport de l'encofrat i la seva separació depèn de la càrrega total de l'element. Han d'anar degudament travats en tots dos sentits. Els puntals es col·locaran sobre soles. Quan aquestes estiguin sobre el terreny cal assegurar que no assentaran. Els puntals s'han de travar en dues direccions perpendiculars. Els puntals han de poder transmetre la força que rebin i permetre finalment un desapuntalat senzill. Pel que fa al formigó pretensat, els encofrats pròxims a les zones d'ancoratge han de tenir la rigidesa necessària per a que els eixos dels tendons es mantinguin normals als ancoratges. S'han de preveure a les parets laterals dels encofrats finestres de control que permetin la compactació del formigó. Aquestes obertures s'han de disposar amb un espaiament vertical i horitzontal no més gran d'un metro, i es tancaran quan el formigó arribi a la seva alçària.

*Pintat de les superfícies interiors de l'encofrat amb un producte desencofrant.* L'interior de l'encofrat ha d'estar pintat amb desencofrant abans del muntatge, sense que hi hagi regalims. La D.F. ha d'autoritzar, en cada cas, la col·locació d'aquests productes. S'han d'utilitzar vernissos antiadherents a base de silicones o preparats d'olis solubles en aigua o greixos en dissolució.

*Tapat dels junts entre les peces.* Ha de ser suficientment estanc per a impedir una pèrdua apreciable de pasta entre els junts Ha de ser suficientment estanc per a impedir una pèrdua apreciable de pasta entre els junts

*Col·locació dels dispositius de subjecció i trava.*

*Aplomat i anivellament de l'encofrat.* Els encofrats i motlles han de permetre les deformacions de les peces en ells formigonades i han de resistir la distribució de càrregues durant el tesat de les armadures i la transmissió de l'esforç de pretesat al formigó. Les superfícies de l'encofrat en contacte amb les cares que han de quedar vistes, han de ser llises, sense rebaves ni irregularitats. Quan entre la realització de l'encofrat i el formigonament passin més de tres mesos, s'ha de fer una revisió total de l'encofrat. El formigonat s'ha de fer durant el període de temps en el que el desencofrant sigui actiu.

*Disposició d'obertures provisionals a la part inferior de l'encofrat, quan calgui.*

*Humectació de l'encofrat.* Si és de fusta, Abans de formigonar s'ha d'humitejar l'encofrat, en el cas que sigui de fusta, i s'ha de comprovar la situació relativa de les armadures, el nivell, l'aplomat i la solidesa del conjunt.

*Desmuntatge i retirada de l'encofrat i de tot el material auxiliar, la partida inclou totes les operacions de muntatge i desmuntatge de l'encofrat.* Per al control del temps de desencofrat, s'han d'anotar a l'obra les temperatures màximes i mínimes diàries mentre durin els treballs d'encofrat i desencofrat, així com la data en què s'ha formigonat cada element. El desencofrant no ha d'impedir la ulterior aplicació de revestiment ni la possible execució de junts de formigonament, especialment quan siguin elements que posteriorment s'hagin d'unir per a treballar solidàriament. Ha d'estar muntat de manera que permeti un desencofratge fàcil, que s'ha de fer sense xocs ni sotragades. Ha de portar marcada l'alçària per a formigonar. El desencofrat de costers verticals d'elements de petit cantell, podrà fer-se als tres dies de formigonada la peça, si durant aquest interval no s'han produït temperatures baixes o d'altres causes que puguin alterar el procediment normal d'enduriment del formigó. Els costers verticals d'elements de gran cantell o els costers horitzontals no s'han de retirar abans dels set dies, amb les mateixes salvetats anteriors. La D.F. podrà reduir els passos anteriors quan ho consideri oportú. No s'han de reblir els cocons o defectes que es puguin apreciar al formigó al desencofrar, sense l'autorització de la D.F.

Control i acceptació

Existència de càlcul, en els casos necessaris. Comprovació de plans, cotes i toleràncies. Revisió del muntatge.

Amidament i abonament

m² de superfície amidada segons les especificacions de la D.T. i que es trobi en contacte amb el formigó.

Els esmentats preus inclouen els materials dels encofrats, la maquinària i la mà d'obra necessària per a la seva col·locació, així com les operacions i materials necessaris. S'entén que quedaran inclosos en el preu del metre quadrat qualsevol tipus d'accessori de l'encofrat, com els junts entre murs o altres elements que a judici de la D.F. siguin necessaris per a obtenir un correcte acabat.

Les bastides, cindris, execució de junts, operacions de curat i altres operacions necessàries, a judici de la D.F., per l'execució del formigonat, es consideraran incloses en els preus dels formigons.

## SISTEMA ENVOLVENT

### SUBSISTEMA SOLERES

Capa gruixuda de formigó donada sobre el terreny, que es pot disposar com a paviment o com a base per un enrajolat. Capa resistent composta per una sub-base granular compactada, impermeabilització i una capa de formigó amb gruix variable segons l'ús per al que està indicat. Dóna suport sobre el terreny, es podrà disposar directament com a paviment mitjançant un tractament d'acabat superficial, o es pot deixar com a base per un enrajolat. S'utilitza per a base d'instal·lacions o per a locals amb sobrecàrrega estàtica variable segons l'ús pel que està indicat (garatge, locals comercials, etc...). Existeixen diferents tipus de soleres, com les soleres de formigó lleuger i les soleres alleugerides.

Normes d'aplicació

**Requisits mínim d'habitabilitat en els edificis d'habitatge i de la cèdula d'habitabilitat.** D. 259/2003.

**Codi Tècnic de l'Edificació.** RD. 314/2006. DB SE-AE, Documento Bàsico Seguridad Estructural, Acciones en la edificación. DB HS-HS 1 (2.2.2), Salubridad, Protección frente a la humedad.

**Construcció sostenible.** D. 157/2002. Art.24.

**Instrucción de Hormigón Estructural,** EHE. RD. 2661/98.

**Instrucción para el proyecto y la ejecución de obras de hormigón en masa o armado,** EH-91. RD. 824/1988, RD. 1039/1991.

Components

Capa sub-base, impermeabilització, formigó en massa, armadura de retracció, sistema de drenatge i material de juntes.

Característiques tècniques mínimes

*Capa sub-base.* Graves, balastres compactades, etc...

*Impermeabilització.* Podrà ser de làmina de polietilè, etc...

*Formigó en massa. Ciment,* complirà les exigències pel que fa referència a la composició, característiques mecàniques, físiques i químiques que estableix la Instrucció per a la recepció de ciments RC-03. *Àrids,* compliran les condicions físico-químiques, físico-mecàniques i granulomètriques establertes en la Instrucció de formigó estructural EHE. *Aigua,* s'admetran totes les aigües potables i les tradicionalment usades.

*Armadura de retracció.* Serà de malla electrosoldada de barres o filferros corrugats, que compleixi les condicions en referència a adherència i característiques mecàniques mínimes establertes a la Instrucció de formigó estructural EHE.

*Sistema de drenatge.* Drenatges lineals, tubs de formigó porós o de PVC, polietilè, etc... Drenatges superficials, làmines drenants de polietilè i geotèxtil, etc. Emmacat d'àrids naturals o procedents de matxucat, etc... Arquetes de formigó.

*Material de juntes.* Segellador de juntes de retracció, serà de material elàstic. Replè de juntes de contorn, podrà ser de poliestirè expandit, etc...

Control i acceptació

Es realitzaran les comprovacions corresponents d'identificació i assaig en cada un dels següents capítols: Ciment, Àrids, Malles electrosoldades, Aigua i Tubs drenants.

Execució

Condicions prèvies

S'eliminaran de les graves apilades, les zones segregades o contaminades per pols, per contacte amb la superfície de suport o per inclusió de materials estranys. L'àrid natural o de matxucat utilitzat com a capa de material filtrant estarà exempt d'argiles i/o marges i de qualsevol altre tipus de materials estranys. Es comprovarà que el material és homogeni i que la seva humitat és l'adequada per a evitar-ne la segregació durant la seva posada en obra i per aconseguir el grau de compactació exigit. Si la humitat no és l'adequada s'adoptaran les mesures necessàries per corregir-la sense alterar l'homogeneïtat del material. Emmagatzematge i manipulació (criteris d'ús, conservació i manteniment) Els apilaments de les graves es formaran i explotaran, de manera que s'eviti la segregació i compactació de les mateixes. Les instal·lacions enterrades estaran acabades. Es fixaran punts de nivell per la realització de la solera. Es compactaran i netejaran els sòls naturals. No es disposaran soleres en contacte directe amb sòls d'argiles expansives, ja que podrien produir-se abombaments, aixecaments i trencaments dels paviments, esquerdes de particions interiors, etc... El formigonament s'ha de fer a una temperatura ambient entre 5°C i 40°C.

Fases d'execució

*Preparació i comprovació de la superfície d'assentament.* La sub-base granular s'estendrà sobre el terreny net i compactat. Es compactarà mecànicament i s'enrasarà. Es col·locarà la làmina de polietilè sobre la sub-base.

*Col·locació del formigó.* S'estendrà una capa de formigó sobre la làmina impermeabilitzant, el seu gruix vindrà definit a la D.T. segons l'ús i la càrrega que hagi de suportar. Si s'ha de disposar una malla electrosoldada es disposarà abans de col·locar el formigó. El curat es realitzarà mitjançant el rec i es tindrà especial cura que no produeixi desrentat.

*Execució de junts de formigonat. Juntes de contorn,* abans d'abocar el formigó es col·locaran elements separadors de poliestirè expandit que formarà la junta de contorn al voltant de qualsevol element que interrompi la solera, com pilars i murs. *Juntes de retracció,* s'executaran mitjançant caixetons previstos o realitzats posteriorment a màquina. Ha de tenir junts transversals de retracció cada 25 m² i la distància entre ells no ha de ser de més de 6 m. Els junts han de ser d'una fondària $\geq$ 1/3 del gruix i d'una amplària de 3 mm. Ha de tenir junts de dilatació a distàncies no superiors als 30 m, de tot el gruix del paviment. També s'han de deixar junts a les trobades amb d'altres elements constructius. Aquests junts han de ser d'1 cm d'amplada i han d'estar reblerts amb poliestirè expandit. Els junts de formigonament han de ser de tot el gruix del paviment i s'ha de procurar fer-los coincidir amb els junts de retracció.

*Protecció i cura del formigó fresc.* S'ha de vibrar fins a aconseguir una massa compacta, sense que es produeixin segregacions. Durant el temps de cura i fins a aconseguir el 70% de la resistència prevista, s'ha de mantenir la superfície del formigó humida. Aquest procés ha de durar com a mínim 15 dies en temps sec i calorós i 7 dies en temps humit. El paviment no s'ha de trepitjar durant les 24 h següents a la seva formació.

*Drenatge.* Si és necessari es disposarà una capa drenant i una capa filtrant sobre el terreny situada sota el sòl. En el cas que s'utilitzi com capa drenant un emmacat, ha de disposar-se una làmina de polietilè per sobre d'ella. Han de disposar-se tubs drenants, connectats a la xarxa de sanejament o a qualsevol sistema de recollida per a la seva reutilització posterior, en el terreny situat sota el sòl i, quan aquesta connexió està situada per sobre de la xarxa de drenatge, almenys una cambra de bombeig amb dues bombes d'eixugament. També farem el mateix a la base del mur. En el cas de murs pantalla els tubs drenants han de col·locar-se a un metre per sota del sòl i repartits uniformement al costat del mur pantalla. S'ha de disposar d'un pou drenant per cada 800 m² en el terreny situat sota el sòl. El diàmetre interior del pou ha de ser $\leq$ a 70 cm. El pou ha de disposar d'una envoltant filtrant capaç d'impedir l'arrossegament de fins del terreny. Han de disposar-se dues bombes, una connexió per a la evacuació a la xarxa de sanejament o a qualsevol sistema de recollida per a la seva reutilització posterior i un dispositiu automàtic per a que l'amironament sigui permanent. Segons CTE DB HS1 punt 2.2.2

*Toleràncies d'execució.* Gruix: -10mm, +15mm. Nivell: ±10mm. Planor: ±5mm/3m

*Acabat.* L'acabat de la superfície podrà ser mitjançant reglejat o coronament. La superfície de la solera s'acabarà mitjançant reglejat, o es deixarà a l'espera de l'enrajolat.

Control i acceptació

Compactat del terreny serà de valor $\geq$ al 80% del Pròctor Normal en cas de solera semipesada i 85% en cas de solera pesada. Planor de la capa de sorra amidada amb regla de 3 m, no presentarà irregularitats locals superiors a 20 mm. Gruix de la capa de formigó: no presentarà variacions superiors a −1 cm o +1,50 cm respecte del valor especificat. Planor de la solera, amidada per encavalcament de 1,50 m de regla de 3 m, no presentarà variacions superiors a 5 mm, si no ha de portar revestiment posterior. Junta de retracció: la distància entre juntes no serà superior a 6 m. Junta de contorn: el gruix i l'altura de la junta no presentarà variacions superiors a −0,50 cm o +1,50 cm respecte a l'especificat.

Amidament i abonament

$m^2$ quadrat de solera acabada, amb els seus diferents gruixos i característiques del formigó. Inclòs neteja i compactat de terreny.

ml les juntes i separadors de poliestirè, amb tall i col·locació del segellat.

$m^2$ de superfície amidada, amb deducció de la superfície corresponent a obertures, d'acord amb els criteris següents: obertures d'1,00 m², com a màxim, no es dedueixen; obertures de més d'1,00 m², es dedueix el 100%.

**SISTEMA COMPARTIMENTACIÓ INTERIOR/ACABATS**

**SUBSISTEMA PARTICIONS**

**1 ENVANS**
Paret sense missió portant.

**1.1 Envans de blocs de formigó**

Envà de blocs de formigó amb morter de ciment i/o calç, sorra, aigua i de vegades additius, d'altura no major de 9m, que pot anar, o no, reforçat amb armadura.

Normes d'aplicació

**Codi Tècnic de l'Edificació.** CTE-DB SE-AE, Documents Bàsics Seguretat Estructural, Accions a l'Edificació; CTE-DB SE-F, Documents Bàsics Seguretat Estructural, Fàbrica; CTE-DB SI. Annex F, Fàbrica, Resistència al foc dels elements de totxo ceràmic o silici-calcari i el bloc de formigó; CTE-DB HR, Protecció enfront al Soroll.

**Condicions acústiques.** NBE-CA-88. (BOE 8.10.1988)

**Norma de Construcció Sismoresistent,** NCSE-02. BOE. 11/10/02.

**Norma reglamentària d'edificació sobre accions en l'edificació en les obres de rehabilitació estructural de sostres d'edificis d'habitatges,** NRE-AEOR-93. O. 18/01/94.

**Pliego General de Condiciones para la recepción de los ladrillos cerámicos en las obras de construcción,** RL-88. BOE. 3/08/88.

**Pliego General de condiciones para la recepción de yesos y escayolas en las obras de construcció,** RY-85. BOE. 10/06/1985

**Pliego General de condiciones para la recepción de bloques de hormigón en las obras de construcción,** RB-90. BOE. 165; 11/07/90.

**UNE**

UNE-EN ISO 140-4: Medición in situ del aislamiento acústico al ruido aéreo entre locales.

UNE-EN ISO 140-5: Medición in situ del aislamiento acústico al ruido aéreo de elementos de fachadas y de fachadas.

UNE-EN ISO 140-7: Medición del aislamiento acústico en los edificios y de los elementos de construcción. Parte 7: Medición in situ del aislamiento acústico de suelos al ruido de impactos

UNE-EN ISO 717: Evaluación del aislamiento acústico en los edificios y los elementos de construcción

UNE-EN ISO 717-1: Aislamiento a ruido aéreo. Para el cálculo del valor global de aislamiento y los términos de adaptación al espectro.

UNE-EN ISO 717-2: Aislamiento al ruido de impactos. Para el cálculo del valor global de aislamiento y los términos de adaptación al espectro.

Components

Bloc de formigó, morter, formigó armat i revestiment interior.

Característiques tècniques mínimes

*Blocs de formigó.* Els blocs podran ser de diferents tipus, categories i graus segons normes UNE. El tipus ve definit pel seu índex de massís (buit o massís), acabat (cara vista o a revestir) i dimensions. La categoria (R3, R4, R5, R6, R8 o R10), ve definida per la resistència del bloc a la compressió; d'altra banda, el grau (I o II), vindrà donat per la seva capacitat d'absorbir aigua. Els blocs per a revestir no tindran fissures en les seves cares vistes i han de presentar una teixidura superficial adequada per a facilitar l'adherència del possible revestiment. Els blocs a cara vista haurien de presentar en les seves cares exteriors una coloració homogènia i una textura uniforme, no havent d'oferir en aquestes cares coqueres, escrostonaments o escantellaments. Els materials emprats en la fabricació dels blocs de formigó (ciments, aigua, additius, àrids, formigó), compliran amb les normes UNE sense perjudici de l'establert en la Instrucció EHE. Les característiques d'aspecte, geomètriques, físiques, mecàniques, tèrmiques, acústiques i de resistència al foc dels blocs de formigó compliran l'especificat a les normes UNE. En el cas de peces especials, aquestes haurien de complir les mateixes característiques físiques i mecàniques exigides als blocs. La resistència a compressió dels blocs de formigó resistents amb funció estructural serà major o igual a 6 N/mm² .

*Morter.* En la confecció de morters, s'utilitzaran les calç aèries i orgàniques classificades a la Instrucció per a la Recepció de Calç RC-92. Les sorres emprades compliran les limitacions relatives a grandària màxima de grans, contingut de fins, granulometria i contingut de matèria orgànica establertes a la Norma DB SE-F. Així mateix s'admetran totes les aigües potables i les tradicionalment emprades. D'altra banda , el ciment utilitzat complirà les exigències quant a composició, característiques mecàniques, físiques i químiques que estableix la Instrucció per a la recepció de ciments RC-03. Els possibles additius incorporats al morter abans o durant el pastat, arribaran a obra amb la designació corresponent segons normes UNE, així com la garantia del fabricant que, l'additiu, agregat en les proporcions i condicions previstes, produeix la funció principal desitjada. Les barreges preparades, (envasades o a orri) en sec per a morters duran el nom del fabricant i la dosificació segons la Norma DB SE-F, així com la quantitat d'aigua a afegir per a obtenir les resistències dels morters tipus. La resistència a compressió del morter estarà dins dels mínims establerts a la Norma DB SE-F. Així mateix, la dosificació seguirà l'establert a la Norma DB SE-F, quant a parts en volum dels seus components.

*Formigó armat.* Complirà les especificacions anomenades a la Instrucció EHE.

*Revestiment interior.* Podrà ser d'enguixat i arrebossat de guix, etc...

Control i acceptació

Es realitzaran les comprovacions corresponents d'identificació i d'assaigs en cada un dels capítols següents: Bloc de formigó, revestiment interior, Ciments. Aigua, Calç, Àrids i Morters. Quan els blocs subministrats estiguin emparats per un segell de qualitat oficialment reconegut per l'Administració, la direcció d'obra podrà simplificar el procés de control de recepció a comprovar que els blocs arriben en bon estat i el material estigui identificat amb l'establert en l'apartat 5.2 del "Plego de prescripcions tècniques generals per a la recepció de blocs de formigó en les obres

de construcció" RB-90.

Execució

Condicions prèvies

Anivellament de l'arrencada del mur i neteja, si fos necessari, de la superfície de suport. Replanteig previ. Es col·locarà a cada cantó de la planta una mira recta i aplomada, amb les referències precises a les altures de les filades, i es procedirà a l'estesa dels cordills entre les mires. Es marcaran les diferents alçades, i s'elevaran d'una a una les diverses filades per a assegurar l'horitzontalitat d'aquestes. Es realitzaran els esquerdejats interiors transcorreguts 45 dies després d'acabar la fàbrica per a evitar fissuracions per retracció del morter de les juntes. No s'ompliran les juntes horitzontals en tot el gruix del bloc. S'evitaran caigudes de morter tant en l'interior dels blocs com en la cambra del trasdossat.

Fases d'execució

*En envans amb murs ordinaris (altura menor de 3,50 m).* En els blocs s'humitejarà únicament la superfície del bloc en contacte amb el morter, per filades a nivell, excepte quan el bloc contingui additiu hidrofugant. S'haurien de deixar les lligades quan dues parts d'una fàbrica hagin d'aixecar-se en diferents períodes. La que s'executi primer es deixarà esgraonada, si no fos possible, es deixarà formant alternativament entrants i sortints. No s'utilitzaran peces menors de mig bloc. Les filades intermitges es col·locaran amb les seves juntes verticals alternades, estenent-se el morter sobre la superfície massissa del seient del bloc, quedant les juntes horitzontals sempre enrasades. L'última filada estarà formada amb blocs de coronació, amb el fons cec en la seva part superior, per rebre el formigó de la cadena d'enllaç. Aquest tipus de peça s'utilitzarà també en l'execució de les llindes. Aquestes es realitzaran col·locant les peces sobre un sotapont i es rebran entre si amb el mateix morter utilitzat en la resta de l'envà deixant lliure la canal de les peces per a la col·locació d'armadures i abocament del formigó. Es conservaran, mentre s'executi la fàbrica, els ploms i nivells de forma que el parament resulti amb totes les juntes alineades i a nivell. Es suspendrà l'execució de la fàbrica en temps plujós o de gelades. El guarit del formigó en llindes es realitzarà regant-les durant un mínim de 7 dies.

*En envans amb murs esvelts (altura compresa entre 3,50 m i 9 m).* Cada 5 blocs es disposarà un suport de formigó armat, de dimensions igual al gruix de l'envà. Cada 5 filades, immediatament damunt de la filada de bloc, es col·locarà una peça de llinda, i es rebrà a l'última filada de bloc amb morter, deixant lliure la canal de la peça per a la col·locació d'armadura i abocament de formigó, vigilant que al compactar el formigó, quedin correctament farcits els buits. Es disposarà, a l'última filada de la fàbrica com a enllaç unilateral del forjat, un cèrcol (encadenat) de formigó armat. Es suspendrà l'execució de la fàbrica en temps plujós o de gelades.

*Acabats.* Es recolliran les rebaves de morter, en l'assentament del bloc i s'estrenyeran contra la junta, procurant que aquesta quedi totalment plena, en murs de bloc per a revestir. Es vigilarà el rejuntat dels murs de bloc cara-vista.

Control i acceptació

Dues comprovacions per planta. Es realitzaran les comprovacions corresponents d'identificació i d'assaigs en cada un dels capítols següents: Gruixos, Desploms, Unió entre els envans i Planor.

Amidament i abonament

m² d'envà de bloc de formigó, rebut amb morter de ciment, amb encadenats o no de formigó armat cada 5 filades i reomplert amb formigó armat cada 5 blocs. Fins i tot replanteig, aplomat i anivellat, cort, preparació i col·locació de les armadures, abocament i compactat del formigó i part proporcional de minvaments despuntis, solapes, trencaments i neteja.

**SUBSISTEMA PAVIMENTS**

**1 CONTINUS**

Revestiment de sòls en interiors executats de forma continua amb un conglomerant i un material d'addició, podent rebre diferents tipus d'acabat.

Poden ser de formigó, terratzo continu, de morters o de resines sintètiques.

Normes d'aplicació

**Codi Tècnic de l'Edificació.** CTE-SU 1, Seguretat enfront al risc de caigudes; en relació a lliscament de terres i discontinuïtats en el paviment; CTE-HR, Protecció enfront del soroll.

**Codi d'Accessibilitat de Catalunya.** Llei 20/1991.

**Condicions acústiques.** NBE-CA-88. (BOE 8.10.1988)

**UNE**

UNE-EN ISO 140-4: Medición in situ del aislamiento acústico al ruido aéreo entre locales.

UNE-EN ISO 140-5: Medición in situ del aislamiento acústico al ruido aéreo de elementos de fachadas y de fachadas.

UNE-EN ISO 140-7: Medición del aislamiento acústico en los edificios y de los elementos de construcción. Parte 7: Medición in situ del aislamiento acústico de suelos al ruido de impactos

UNE-EN ISO 717: Evaluación del aislamiento acústico en los edificios y los elementos de construcción

UNE-EN ISO 717-1: Aislamiento a ruido aéreo. Para el cálculo del valor global de aislamiento y los términos de adaptación al espectro.

UNE-EN ISO 717-2: Aislamiento al ruido de impactos. Para el cálculo del valor global de aislamiento y los términos de adaptación al espectro.

Components

Conglomerant, àrids, aigua, additius en massa, productes d'acabat, pintura, desmoldejant, resina d'acabat, malla electrosoldada de rodons d'acer, làmina impermeable, juntes, materials de revestiment i sistemes de fixació.

Característiques tècniques mínimes

*Conglomerant. Ciment.* Complirà les exigències en quant a composició, característiques mecàniques, físiques i químiques que estableix la Instrucció per a la recepció de ciments RC-03.

*Materials bituminosos.* Podran ser de barreja en calent constituïda per un conglomerant bituminós i àrids minerals.

*Materials sintètics.* Resines sintètiques, etc...

*Àrids.* La sorra podrà ser de mina, riu, platja rentada, matxucat o barreja d'elles. La grava podrà ser de riu, matxucat o pedrera.

*Aigua.* S'admetran totes les aigües potables i les tradicionalment emprades.

*Additius en massa.* Podran ser pigments.

*Productes d'acabat. Pintura.* Constituiran mà de fons o d'acabat de la superfície a revestir. Mitjà de dissolució: aigua (és el cas de la pintura al tremp, pintura a la calç, pintura al silicat, pintura al ciment, pintura plàstica, etc...) o dissolvent orgànic (és el cas de la pintura a l'oli, pintura a l'esmalt, pintura martelè, laca nitrocel·lulòsica, pintura de vernís per a interiors, pintura de resina vinílica, vernissos, pintures bituminosses, intumescents i ignífugues, etc...). Aglutinants com: cues cel·lulòsiques, calç apagada, silicat de sosa, ciment blanc, resines sintètiques, etc...). Desmoldejant, servirà de material desencofrant per als motlles o patrons d'imprimir, en cas de paviments continus de formigó amb teixidura "in situ" permetent extreure teixidures de les superfícies de formigó durant el seu procés d'enduriment. No alterarà cap de les propietats del formigó, haurà de ser estable, servirà al formigó com producte impermeabilizante impedint el pas de l'aigua, alhora que dota al formigó de major resistència a la gelada. Així mateix serà un element de guarit que impedirà l'evaporació de l'aigua del formigó.

*Resina d'acabat.* Haurà de ser incolora, i permetrà ser acolorida en cas de necessitat. Haurà de ser impermeable a l'aigua, resistent a la base, als àcids ambientals, a la calor i als llamps UV (no podrà groguejar en cap cas). Evitarà la formació de fongs i microorganismes. Podrà aplicar-se en superfícies seques o humides, amb fred o calor, podrà repintar-se i disposarà d'una excel·lent rapidesa d'assecat. Realçarà els colors, formes, teixidures i volums dels paviments acabats.

*Malla electrosoldada de rodons d'acer.*

*Làmina impermeable.*

*Juntes.* Pel reomplert de les juntes s'utilitzaran: elastòmers, perfils de PVC, bandes de llautó, etc... Pel segellat de juntes, material elàstic de fàcil introducció en les juntes. Els tapajunts podran ser: perfils o bandes de material metàl·lic o plàstic.

*Sistema de fixació.*

Control i acceptació

Es realitzaran les comprovacions corresponents d'identificació i assaig en cada un dels següents capítols: Conglomerant, Àrids, Material d'addició, Ciments, Aigua i Arenes (àrids).

Amb la finalitat de limitar el risc de lliscament, els paviments dels edificis o zones d'ús Sanitari, Docent, Comercial, Administratiu, Aparcament i Pública Concurrència, excloses les zones d'ús restringit, tindran una classe adequada conforme al CTE DB SU 1. El valor de resistència al lliscament Rd es determina mitjançant l'assaig del pèndol descrit en l'Annex A de la norma UNE-ENV/ 12633:2003 emprant l'escala C en provetes sense desgast accelerat. La mostra seleccionada serà representativa de les condicions més desfavorables de lliscament. Aquesta classe es mantindrà durant la vida útil del paviment.

Execució.

Condicions prèvies

En cas de paviment continu amb aglomerat bituminós i amb asfalt fos, sobre la superfície del formigó del forjat o solera es donarà una emprimació amb un reg d'emulsió de betum. *En cas de paviment de formigó continu tractat superficialment,* amb morter de resines sintètiques o morter hidràulic polimèric, s'eliminarà la beurada superficial del formigó del forjat o solera mitjançant gratat amb raspalls metàl·lics. *En cas de paviment continu de formigó tractat amb morter hidràulic,* si el forjat o solera tenen mes de 28 dies, es gratarà la superfície i s'aplicarà una emprimació prèvia, d'acord amb el tipus de suport i el morter a aplicar.

En tots els casos es respectaran les juntes de la solera o forjat. En els paviments situats a l'exterior, se situaran juntes de dilatació formant una quadrícula de costat no major de 5 m que alhora faran paper de juntes de retracció. En els paviments situats a l'interior, se situaran juntes de dilatació coincidint amb les de l'edifici, i es mantindran en tot el gruix del revestiment. Quan l'execució del paviment continu es faci per bandes, es disposaran juntes en les arestes longitudinals de les mateixes.

Fases d'execució

*Paviment continu amb morter de resines sintètiques. En cas de morter autoanivellant*, aquest s'aplicarà amb espàtula dentada fins a un gruix no menor de 2 mm. *En cas de morter no autoanivellant*, aquest s'aplicarà mitjançant plana o espàtula fins a un gruix no menor de 4 mm.

*Paviment continu amb morter hidràulic polimèric:* el morter es compactarà i allisarà mecànicament fins a gruix no menor de 5 mm.

*Paviment de terratzo continu.* Preparació i comprovació de la superfície d'assentament. Preparació dels junts. Col·locació del morter d'emprimació. Col·locació de la malla de fibra de vidre. Col·locació de la malla alveolar. Col·locació del morter d'acabat. Rebaixat, polit i abrillantat. En el paviment o hi ha d'haver esquerdes, taques, canvis de tonalitat ni d'altres defectes superficials. La superfície del paviment ha de ser polida i abrillantada. No s'hi ha de veure marques ni senyals de la polidora. La superfície acabada ha de ser plana i ha de tenir una textura uniforme i una coloració homogènia. Gruix de la capa del morter d'emprimació: 3mm. Gruix de la capa del morter d'acabat: 10mm. Absorció d'aigua (UNE 127-002).

*Paviment de formigó. Acabat sense additius.* Preparació i comprovació de la superfície d'assentament. Col·locació de l'armadura, si és el cas. Col·locació i vibratge del formigó. Realització de la textura superficial. Protecció del formigó i cura. No hi ha d'haver esquerdes ni discontinuïtats. La superfície acabada ha d'estar remolinada mecànicament o lliscada. Ha de tenir la textura uniforme, amb la planor i el nivell previstos. Hi ha d'haver junts transversals de retracció cada 25m² amb distàncies entre ells no superiors als 5 m. Els junts han de ser d'una fondària $\geq 1/3$ del gruix i d'una amplària de 3 mm, i han de complir les especificacions del seu plec de condicions. Hi ha d'haver junts de dilatació, a distàncies no superiors als 30 m, de tot el gruix del paviment. També s'han de deixar junts en les trobades amb d'altres elements constructius. Aquests junts han de ser d'1cm

d'amplària i han d'estar reblerts amb poliestirè expandit. Els junts de formigonament han de ser de tot el gruix del paviment i s'ha de procurar que coincideixin amb els junts de retracció. Duresa Brinell superficial de la capa de morter (UNE EN ISO 6506/1) mesurada amb una bola de 10 mm de diàmetre ≥ 3 kg/mm2. Resistència característica estimada del formigó de la llosa (Fest) al cap de 28 dies serà ≥ 0,9 x Fck. *Toleràncies d'execució:* Gruix: ± 10% del gruix; Nivell: ± 10 mm; Planor: ± mm/3 m. El formigonament s'ha de fer a una temperatura ambient d'entre 5°C i 40°C. S'ha de vibrar fins a aconseguir una massa compacta, sense que es produeixin segregacions. Durant el temps de cura i fins a aconseguir el 70% de la resistència prevista, s'ha de mantenir humida la superfície del formigó. Aquest procés ha de durar com a mínim 15 dies en temps calorós i sec, i 7 dies en temps humit. El paviment no s'ha de trepitjar durant les 24 h següents a la seva formació.

*Acabats. Amb empedra.* serà amb pedres anivellades sobre capa de morter de 5 cm. S'estendrà la beurada de ciment sobre les juntes, regant-se posteriorment durant 15 dies. S'eliminaran les restes de beurada i es netejarà la seva superfície. *Amb graveta.* Serà amb capa de barreja de sorra i grava d'almenys 3 cm d'gruix col·locada sobre el terreny, de manera que quedi solta o ferma. *Amb terratzo in situ.* Serà amb capa de 2 cm de sorra sobre el forjat o solera, sobre la qual s'estendrà una capa de morter de 1,50 cm, malla electrosoldada i altra capa de morter de 1,50 cm. Una vegada piconada i anivellada aquesta capa, s'estendrà el morter d'acabat disposant banda per a juntes en quadrícules de costat no major de 1,25 m. Es farà mitjançant polit amb màquina de disc horitzontal de la capa de morter d'acabat. *Amb aglomerat bituminós.* Serà amb capa d'aglomerat hidrocarbonat estesa mitjançant procediments mecànics fins a gruix de 40 mm. L'acabat final es farà mitjançant compactació amb corrons, durant la qual, la temperatura de l'aglomerat no baixarà de 80ºC. T*ractat superficialment*: S'aplicarà el tractament superficial del formigó (enduridor, recobriment), en capes successives mitjançant, brotxa, raspall, corró o pistola. *De formigó tractat amb morter hidràulic:* serà mitjançant aplicació del morter hidràulic sobre el formigó per espolvorejar amb un morter en sec o a la plana amb un morter en pasta.

*Amb morter hidràulic polimèric.* L'acabat final podrà ser de pintat amb resines epoxi o poliuretà, o mitjançant un tractament superficial del formigó amb enduridor. *De formigó tractat superficialment amb enduridor-colorant.* Podrà rebre un acabat mitjançant aplicació d'un agent desmoldejant, per a posteriorment obtenir teixidura amb el model o patró triat; aquesta operació es realitzarà mentre el formigó segueixi en estat d'enduriment plàstic. Una vegada endurit el formigó, es procedirà al rentat de la superfície amb aigua a pressió per a desincrustar l'agent desmoldejant i matèries estranyes. Per a finalitzar, es realitzarà un segellat superficial amb resines, projectades mitjançant sistema airless d'alta pressió en dues capes, obtenint així el rebuig de la resina sobrant, una vegada segellat el porus en la seva totalitat.

*Juntes. En cas de junta de dilatació:* l'ample de la junta serà de 10 a 20 mm i la seva profunditat igual al del paviment. El segellat podrà ser de massilla o perfil preformat o bé amb tapajunts per pressió o ajustament. *En cas de juntes de retracció:* l'ample de la junta serà de 5 a 10 mm i la seva profunditat igual a 1/3 del gruix del paviment. El segellat podrà ser de massilla o perfil preformat o bé amb tapajunts. Prèviament la junta es realitzarà mitjançant un calaix practicat a màquina en el paviment. Segons el CTE DB HS punt 2.2.3.

Control i acceptació

Comprovació del suport: Es comprovarà la neteja del suport i emprimació. Gruix de la capa de base i de la capa d'acabat. Disposició i separació entre bandes de juntes. Planor amb regla de 2m.

Amidament i abonament

m² de paviment continu realment executat. Incloent pintures, enduridors, formació de juntes eliminació de restes i neteja.

$m^3$ de volum realment executat.

*Paviment de formigó acabat amb additius.* Mesurat d'acord amb les seccions-tipus senyalades a la D.T. Aquests criteris inclouen l'acabament específic dels acords amb les vores, sense que comporti l'ús de materials diferents d'aquells que normalment conformen la unitat. No s'inclouen en aquests criteri les reparacions d'irregularitat superiors a les tolerables. No és d'abonament en aquesta unitat d'obra el reg de cura. No són d'abonament en aquesta unitat d'obra els junts de retracció ni els de dilatació. No s'inclou dins d'aquesta unitat d'obra l'abonament dels treballs de preparació de la superfície existent. Estesa amb regle vibratori, queda inclòs el muntatge i desmuntatge de l'encofrat lateral, en el cas en que sigui necessari.

## 2 PER PECES

Revestiment per a acabats de sòls i graons d'escales interiors i exteriors, amb peces de pedra natural o artificial, ceràmiques o de fusta, rebudes al suport mitjançant material d'unió, podent rebre diferents tipus d'acabat.

### 1 Petris

Normes d'aplicació

**Codi Tècnic de l'Edificació.** CTE-SU 1, Seguretat enfront al risc de caigudes; en relació a lliscament de terres i discontinuïtats en el paviment; CTE-HR, Protecció enfront del soroll.

**Codi d'Accessibilitat de Catalunya.** Llei 20/1991.

**Condicions acústiques.** NBE-CA-88. (BOE 8.10.1988)

**UNE**

UNE-EN ISO 140-4: Medición in situ del aislamiento acústico al ruido aéreo entre locales.

UNE-EN ISO 140-5: Medición in situ del aislamiento acústico al ruido aéreo de elementos de fachadas y de fachadas.

UNE-EN ISO 140-7: Medición del aislamiento acústico en los edificios y de los elementos de construcción. Parte 7: Medición in situ del aislamiento acústico de suelos al ruido de impactos

UNE-EN ISO 717: Evaluación del aislamiento acústico en los edificios y los elementos de construcción

UNE-EN ISO 717-1: Aislamiento a ruido aéreo. Para el cálculo del valor global de aislamiento y los términos de adaptación al espectro.

UNE-EN ISO 717-2: Aislamiento al ruido de impactos. Para el cálculo del valor global de aislamiento y los términos de adaptación al espectro.

Components

Lloses i rajoles de pedra natural, rajoles de pedra artificial, plaques de formigó armat, llambordins de pedra o formigó, peces especials, graons en bloc de pedra, graons prefabricats, terratzo i rajoles de ciment.

Bases: base de sorra, base de sorra estabilitzada, base de morter o capa de regularització i base de morter armat. Material d'unió, material de rejuntat i material de reomplert de juntes de dilatació.

Característiques tècniques mínimes

*Lloses i rajoles de pedra natural.* Podran portar diferents tipus d'acabat en la seva cara vista: polit mat o brillant, toscajat, abuixardat, escalabornat, etc...

*Rajoles de pedra artificial, vibrada i premsada.* Constituïdes per: *aglomerant:* ciment (terratzo, rajoles de ciment), resines de poliester (aglomerat de marbre, etc...), etc...; *àrids:* llosa de pedra triturada que en funció de la seva grandària donaran lloc a peces de gra micro, mig o gruixut; *colorants inalterables:* podran ser escalabornades, per a polir en obra o amb diferents tipus d'acabat com polit, rentat a l'àcid, etc...

*Plaques de formigó armat.* Duran armada les cares superior i inferior amb malla de rodons d'acer.

*Llambordes de pedra o formigó.* Peces especials: graó en bloc de pedra, esglaó prefabricat, etc.

*Graó en bloc de pedra.*

*Graó prefabricat.*

*Bases. Base de sorra.* Amb sorra natural o de matxaca de gruix inferior a 2 cm per a anivellar, emplenar i servir de base en cas de lloses de pedra i plaques de formigó armat. *Base de sorra estabilitzada.* Amb sorra natural o de matxuqueix estabilitzada amb un conglomerant hidràulic per a complir funció de reomplert. *Base de morter o capa de regularització.* Amb morter pobre, de gruix entre 3 i 5 cm, per a evitar la deformació de capes aïllants i per a base de paviment amb lloses de formigó. *Base de morter armat.* S'utilitza com capa de reforç per al repartiment de càrregues i per a garantir la continuïtat del suport.

*Material de presa.* Morter de ciment.

*Material de rejuntat.*

*Beurada de ciment.* Morter de juntes, compostos d'aigua, ciment, sorra de granulometria controlada, resines sintètiques i additius específics, podent dur pigments. Morter de juntes amb additiu polimèric, es diferencia de l'anterior perquè conté un additiu polimèric o làtex per a millorar el seu comportament a la deformació. Morter de resines de reacció, compost per resines sintètiques, un enduridor orgànic i de vegades una càrrega mineral.

Es podran omplir parcialment les juntes amb tires d'un material compressible, (goma, plàstics cel·lulars, làmines de suro o fibres per a calafat) abans d'omplir-les del tot.

*Material de reomplert de juntes de dilatació.* Podrà ser de silicones, etc...

Control i acceptació

Amb la finalitat de limitar el risc de lliscament, els paviments dels edificis o zones d'ús Sanitari, Docent, Comercial, Administratiu, Aparcament i Pública Concurrència, excloses les zones d'ús restringit, tindran una classe adequada conforme al CTE DB SU 1. El valor de resistència al lliscament Rd es determina mitjançant l'assaig del pèndol descrit en l'Annex A de la norma UNE-ENV/ 12633:2003 emprant l'escala C en provetes sense desgast accelerat. La mostra seleccionada serà representativa de les condicions més desfavorables de lliscament. Aquesta classe es mantindrà durant la vida útil del paviment.

Es realitzaran les comprovacions corresponents d'identificació i assaig en cada un dels següents capítols: Lloses de pedra natural, Rajoles de ciment, Lloses de formigó armat, Morters, Ciment, Aigua, Calç i Àrids.

Execució.

Condicions prèvies

En cas de rajoles de pedra natural, ciment o terratzo; neteja i posterior humitejat del suport. Les peces a col·locar s'humitejaran de manera que no absorbeixin l'aigua del morter. La col·locació ha d'efectuar-se en unes condicions climàtiques normals (5 ºC a 30 ºC), procurant evitar l'assolellament directe i els corrents d'aire. Es respectaran les juntes estructurals i es preveuran juntes de dilatació que es segellaran amb silicona. Així mateix es disposaran juntes de construcció en la trobada dels paviments amb elements verticals o paviments diferents. El paviment ha de formar una superfície plana i uniforme que s'ha d'ajustar a les alineacions i a les rasants previstes. Al paviment no hi ha d'haver peces trencades, escantonades, amb taques ni amb d'altres defectes superficials. Tampoc ha d'haver-hi ressalts entre les peces. Les peces han d'estar ben adherides al suport i han de formar una superfície plana. Han d'estar col·locades a tocar i en alineacions rectes. S'han de respectar els junts propis del suport. Els junts s'han de reblir de beurada de ciment pòrtland i colorants en el seu cas. En els paviments col·locats sobre capa de sorra, aquesta ha de tenir un gruix de 2 cm. Excepte en les zones classificades com a ús restringit pel CTE no s'admetran les discontinuïtats següents en el propi paviment ni en el encontres d'aquest amb altres elements, imperfeccions o irregularitats que suposin una diferència de nivell de 6mm. Els desnivells que no superin els 50mm s'han de resoldre amb una pendent que no excedeixi del 25%. En les zones interiors de circulació de persones, no presentarà perforacions o forats pels que es pugui introduir una esfera de 15mm de diàmetre. Pendent transversal en paviments exteriors $\leq$2%, $\leq$8%.

Fases d'execució

Preparació i comprovació de la superfície d'assentament. Col·locació de la bases de morter. Humectació i col·locació de les peces. Humectació de la superfície. Rebliment dels junts amb beurada de ciment. Neteja de l'excés de beurada. Protecció del morter fresc i cura.

*Rajoles de ciment.* Es col·locaran les rajoles sobre una capa de ciment i sorra per a posteriorment estendre una beurada de ciment.

*Terratzo.* Sobre el forjat o solera, s'estendrà una capa d'gruix no inferior a 20 mm de sorra, sobre aquesta s'anirà estenent el morter de ciment, formant una capa de 20 mm de gruix, cuidant que quedi una superfície contínua de seient del terra. Prèviament a la seva col·locació del revestiment, i amb el morter fresc, es tirarà espolvorejat el ciment.

*Lloses de pedra o plaques de formigó armat.* Sobre el terreny compactat s'estendrà una capa de sorra de 10 cm compactant-la i enrasant la seva superfície.

*Llambordes de pedra*. Sobre el suport net s'estendrà morter de ciment en sec sobre la qual és col·locaran els peixos piconant-los a cop de test; després de regar-lo amb aigua, s'estendrà la beurada de ciment amb sorra.

*Llambordes de formigó.* Sobre el terreny compactat s'estendrà una capa de sorra, assentant posteriorment els blocs de formigó sobre aquesta deixant junts que també s'emplenaran amb sorra. En cas de sòcol, les peces que ho formin és col·locaran a cop sobre una superfície contínua de assentament i rebut de morter e gruix ≥1 cm.

*Acabats.* La pedra col·locada podrà rebre en obra diferents tipus d'acabat: polit mate, polit lluentor i polit vitrificat. El polit es realitzarà transcorreguts cinc dies des de la col·locació del paviment. S'estendrà una beurada de ciment blanc per a tapar les juntes i els porus oberts i a les 48 hores es polirà la superfície passant una pedra abrasiva de gra fi i una segona d'afinat per a eliminar les marques del rebaix per a eliminar les marques anteriors. En els racons i vores del paviment s'utilitzarà màquina radial de disc flexible, rematant-se manualment. La superfície no presentarà cap cella. L'abrillantat es realitzarà transcorregut quatre dies des de l'execució del polit. L'abrillantat es realitzarà en dues fases, la primera aplicant un producte base de neteja i la segona, aplicant el líquid metalitzador definitiu. En ambdues operacions es passarà la màquina amb una esponja de llana d'acer fins que la superfície tractada estigui seca. La superfície no presentarà cap cella. El terratzo podrà tenir un acabat llis, amb relleu, rentat amb àcid.

Control i acceptació

Una comprovació cada 200 m². Interiors, una cada 4 habitatges .En rajoles de pedra: comprovar el gruix de la capa de sorra ≥2 cm. El gruix de la capa de morter serà de 2 cm. Humitejat de les peces. Juntes. Estesa de la beurada. Existència de celles. En rajoles de ciment (hidràulica, pasta i terratzo): Comprovar la humitat del suport i rajola, i la dosificació del morter, gruix de juntes i celles. Anivellació. Execució del polit (terratzo). Verificar planor amb regla de 2 m.

Amidament i abonament

m² de superfície amidada segons les especificacions del D.T. de paviment de peces. Inclòs o no el rejuntat amb beurada de morter, talls, eliminació de restes i neteja.

ml dels revestiments de graó i sòcol.

**2 Ceràmics**

Normes d'aplicació

**Codi Tècnic de l'Edificació.** RD 314/2006. CTE-SU 1, Seguretat enfront al risc de caigudes; en relació a lliscament de terres i discontinuïtats en el paviment; CTE-HR, Protecció enfront del soroll.

**Codi d'Accessibilitat de Catalunya.** Llei 20/1991.

**Condicions acústiques.** NBE-CA-88. (BOE 8.10.1988)

**UNE**

UNE-EN ISO 140-4: Medición in situ del aislamiento acústico al ruido aéreo entre locales.

UNE-EN ISO 140-5: Medición in situ del aislamiento acústico al ruido aéreo de elementos de fachadas y de fachadas.

UNE-EN ISO 140-7: Medición del aislamiento acústico en los edificios y de los elementos de construcción. Parte 7: Medición in situ del aislamiento acústico de suelos al ruido de impactos

UNE-EN ISO 717: Evaluación del aislamiento acústico en los edificios y los elementos de construcción

UNE-EN ISO 717-1: Aislamiento a ruido aéreo. Para el cálculo del valor global de aislamiento y los términos de adaptación al espectro.

UNE-EN ISO 717-2: Aislamiento al ruido de impactos. Para el cálculo del valor global de aislamiento y los términos de adaptación al espectro.

Components

Rajoles, mosaic, base per enrajolat, material de presa, sistema de col·locació, morter, material de rejuntat i material de reomplert de juntes de dilatació.

Característiques tècniques mínimes

*Rajoles. Gres esmaltat.* Absorció d'aigua baixa o mitja-baixa, premsada en sec, esmaltades. *Gres porcelànic.* Molt baixa absorció d'aigua, premsades en sec o extruït, generalment no - esmaltades. *Rajola catalana.* Absorció d'aigua des de mitjana - alta a alta o fins i tot molt alta, extruït, generalment no esmaltades. *Gres rústic.* Absorció d'aigua baixa o mitjana - baixa, extruït , generalment no esmaltades. *Fang cuit.* D'aparença rústica i alta absorció d'aigua.

*Mosaic*. Podrà ser de peces ceràmiques de gres o esmaltades, o de baldosines de vidre.

*Peces complementàries i especials.* De molt diverses mides i formes: tires, motlures, sanefes, etc... En qualsevol cas les peces no estaran trencades, desportilladas ni tacades i tindran un color i una textura uniforme en tota la seva superfície.

*Bases per a enrajolat. Sense base o enrajolat directe*. Sense base o amb capa no major de 3 mm, mitjançant pel·lícula de polietilè, feltre bituminós o esterilla especial. *Base de sorra.* Amb sorra natural o de matxucat de gruix inferior a 2 cm per a anivellar, emplenar o desolidaritzar. *Base de sorra estabilitzada*. Amb sorra natural o de matxucat estabilitzada amb un conglomerant hidràulic per a complir funció de reomplert. *Base de morter o capa de regularització.* Amb morter pobre, de gruix entre 3 i 5 cm, per a possibilitar la col·locació amb capa fina o evitar la deformació de capes aïllants. *Base de morter armat.* S'utilitza com capa de reforç per al repartiment de càrregues i per a garantir la continuïtat del suport. *Material de presa*. Sistema de col·locació en capa gruixuda, directament sobre el suport, forjat o solera de formigó.

*Morter tradicional.* Encara que ha de preveure's una base per a desolidaritzar amb sorra. Sistema de col·locació en capa fina, sobre una capa prèvia de regularització del suport: *Adhesius cimentosos o hidràulics (morters - cola).* Constituïts per un conglomerant hidràulic, generalment ciment Portland, sorra de granulometria compensada i additius polimèrics i orgànics.

*Material de rejuntat. Beurada de ciment Portland. Morter de juntes.* Composts d'aigua, ciment, sorra de granulometria controlada, resines sintètiques i additius específics, podent dur pigments. Morter de juntes amb additiu polimèric , es diferencia de l'anterior perquè conté un additiu polimèric o làtex per a millorar el seu comportament a la deformació. *Morter de resines de reacció (JR).* Compost de resines sintètiques, un enduridor orgànic i de vegades una càrrega mineral. Abans d'omplir-les es podran omplir parcialment les juntes amb tires un material elàstic, (goma, plàstics cel·lulars, làmines de suro) abans d'omplir-les plenes.

*Material de reomplert de juntes de dilatació.* Podrà ser de silicones, etc...

Control i acceptació

Amb la finalitat de limitar el risc de lliscament, els paviments dels edificis o zones d'ús Sanitari, Docent, Comercial, Administratiu, Aparcament i Pública Concurrència, excloses les zones d'ús restringit, tindran una classe adequada conforme al CTE DB SU 1. El valor de resistència al lliscament Rd es determina mitjançant l'assaig del pèndol descrit en l'Annex A de la norma UNE-ENV/ 12633:2003 emprant l'escala C en provetes sense desgast accelerat. La mostra seleccionada serà representativa de les condicions més desfavorables de lliscament. Aquesta classe es mantindrà durant la vida útil del paviment. Es realitzaran les comprovacions corresponents d'identificació i assaig en cada un dels següents capítols: Rajoles i Morters.

Execució

Condicions prèvies

La col·locació ha d'efectuar-se en unes condicions climàtiques normals (5 ºC a 30 ºC), procurant evitar l'assolellament directe i els corrents d'aire. S'evitarà el contacte del enrajolat amb altres elements com parets, pilars mitjançant la disposició de juntes perimetrals d'ample <5mm. S'han de barrejar les peces de caixes diferents per tal d'evitar possibles diferències de tonalitat. Excepte en les zones classificades com a ús restringit pel CTE no s'admetran les discontinuïtats següents en el propi paviment ni en el encontres d'aquest amb altres elements: Imperfeccions o irregularitats que suposin una diferència de nivell de 6mm. Els desnivells que no superin els 50mm s'han de resoldre amb una pendent que no excedeixi del 25%. En les zones interiors de circulació de persones, no presentarà perforacions o forats pels que es pugui introduir una esfera de 15mm de diàmetre. Pendent transversal en pav. ext. ≤2%, ≤8%.

Fases d'execució

*Preparació i comprovació de la superfície d'assentament.* En el paviment no hi ha d'haver peces trencades, escantonades, amb taques ni amb d'altres defectes superficials. No hi ha d'haver ressalts entre les peces.

*Humectació de les peces*

*Col·locació de les peces a truc de maceta amb morter.* Les peces han d'estar ben adherides al suport i han de formar una superfície plana. Les rajoles s'han de col·locar deixant junts de 2 a 5 mm entre elles, i de 3 mm en el perímetre. S'han de col·locar a truc de maceta sobre una capa contínua de morter de ciment de 2,5 cm de gruix.

*Humectació de la superfície.*

*Reblert dels junts.* S'han de respectar els junts propis del suport. Els junts han de quedar reblerts amb beurada de ciment

*Neteja de paviment acabat.* La superfície acabada ha de tenir la textura i el color uniformes. El paviment no s'ha de trepitjar durant les 24 h següents a la seva col·locació

Control i acceptació

Una comprovació cada 200 m². Interiors, una cada 4 habitatges. Es realitzaran les comprovacions corresponents d'identificació i assaig en cada un dels capítols següents: Rajoles, Adhesius, Juntes i Morters.

Amidament i abonament

m² de superfície amidada segons les especificacions del D.T. de paviment de peces, inclòs o no el rejuntat amb beurada de morter, talls, eliminació de restes i neteja.

ml dels revestiments de graó i sòcol.

**3 Fustes**

Revestiment per a acabats de sòls, amb peces de fusta natural o artificial, col·locat al suport clavat sobre llates o flotant.

*Clavat sobre llates.* Paviment format per posts encadellats de fusta col·locats clavats sobre enllatat.

*Flotants.* Paviment de posts encadellats, de fusta massissa, o multicapes amb acabats de fusta o materials sintètics, col·locats sense adherir sobre una làmina separadora d'escuma de polietilè.

Normes d'aplicació

**Codi Tècnic de l'Edificació.** RD 314/2006. CTE-SU 1, Seguretat enfront al risc de caigudes; en relació a lliscament de terres i discontinuïtats en el paviment; CTE-HR, Protecció enfront del soroll.

**Codi d'Accessibilitat de Catalunya.** Llei 20/1991.

**Condicions acústiques.** NBE-CA-88. (BOE 8.10.1988)

**UNE**

UNE-EN ISO 140-4: Medición in situ del aislamiento acústico al ruido aéreo entre locales.

UNE-EN ISO 140-5: Medición in situ del aislamiento acústico al ruido aéreo de elementos de fachadas y de fachadas.

UNE-EN ISO 140-7: Medición del aislamiento acústico en los edificios y de los elementos de construcción. Parte 7: Medición in situ del aislamiento acústico de suelos al ruido de impactos

UNE-EN ISO 717: Evaluación del aislamiento acústico en los edificios y los elementos de construcción

UNE-EN ISO 717-1: Aislamiento a ruido aéreo. Para el cálculo del valor global de aislamiento y los términos de adaptación al espectro.

UNE-EN ISO 717-2: Aislamiento al ruido de impactos. Para el cálculo del valor global de aislamiento y los términos de adaptación al espectro.

UNE 56810:2002 Suelos de madera. Colocación. Especificaciones.

Components

*Clavat sobre llates.* Llates, llistons i peces de parquet.

*Flotants.* Làmina separadora i encadellats de fusta massissa, multicapa o sintètica.

Control i acceptació

Es realitzaran les comprovacions corresponents d'identificació i assaig en cada un dels elements que composen el terra de fusta.

Execució.

Condicions prèvies

*Clavat sobre llates.* Preparació i comprovació de la superfície d'assentament i col·locació de les peces de parquet i posterior reblert dels junts. La col·locació s'ha de realitzar a temperatura ambient, entre 15°C i 20°C.El paviment s'ha de col·locar quan el local estigui acabat i envidrat. Les condicions del local per a la col·locació del parquet han de ser: Humitat relativa de l'aire: Zones de litoral: < 70% Zones d'interior peninsular < 60%; Humitat de les llates ≤18%; Humitat del morter de subjecció de les llates ≤2,5%. El suport ha de ser net. Les llates han de complir les condicions de planor i de nivell que s'exigeixen al paviment acabat. Les posts han d'estar recolzades com a mínim en dues llates d'empostissar, han d'anar clavades sobre la llata amb puntes col·locades a 45° a la llengüeta de l'encadellat i han de penetrar dins de la llata un mínim de 20 mm. Un cop acabada la col·locació s'ha de polir i planejar el parquet per a aplicar després el tractament d'acabat superficial. Aquestes operacions no estan incloses en aquesta unitat d'obra.

*Flotants.* Preparació i comprovació de la superfície d'assentament; col·locació de la làmina d'escuma de polietilè; col·locació dels posts, encolats entre si o amb junt a pressió; col·locació dels junts d'expansió; neteja del paviment acabat i eliminació de les falques perimetrals.

La col·locació s'ha de realitzar a temperatura ambient, entre 10°C i 30°C. Les condicions del local per a la col·locació del parquet han de ser: Humitat relativa de l'aire: Zones de litoral < 70%, zones d'interior peninsular < 60%; humitat del suport ≤2,5%. El suport ha de ser net i ha de complir les condicions de planor i de nivell que s'exigeixen al paviment acabat. El paviment s'ha de col·locar quan el local estigui acabat i envidrat. La làmina separadora, s'ha de col·locar en sentit perpendicular a la direcció de les posts. Si els disseny de l'encaix encadellat del post no està garantit pel fabricant per a fer unions sense encolar, cal que aquestes unions s'encolin. La cola s'ha d'estendre únicament a una de les cares, sense omplir la ranura. Si s'han d'encolar els posts, s'ha de fer en tot el seu perímetre. L'adhesiu ha de ser de classe D2 segons UNE-EN 204.

Fases d'execució

*Clavat sobre llates.* El paviment no ha de tenir junts escantonats, puntes vistes ni d'altres defectes superficials. No hi ha d'haver ressalts entre els llistons d'empostissar. Els llistons d'empostissar han d'estar clavats sòlidament a les llates de suport i han de formar una superfície plana i llisa de textura uniforme. S'han de respectar els junts propis del suport. Les peces s'han de col·locar a tocar. Cada post ha d'estar recolzat en dos llates com a mínim, excepte els remats perimetrals. L'espai entre el paviment i els paraments verticals ha d'estar buit i quedar cobert pel sòcol. Llargària dels posts: ≥ 40 cm Decalatge entre junts posts (col·locació junt irregular): ≥2 x ample post. Junt perimetral: 15% A (A= mida del parquet en sentit perpendicular als posts)Junts entre posts- Amplada mitja: ≤2% ample post- Amplada màxima: 3 mm. *Toleràncies d'execució.* Nivell (mesurat amb regla de 2 m): ± 5%. Planor local (mesurada amb regla de 20 cm): ± 1 mm distància entre el parquet i els paraments verticals: + 4 mm alineació entre peces: parquet de posts junt espiga: ≤2mm/2m.Parquet de posts junt regular: extrems de posts alternatius: 3 mm. Extrem post a centre post contigu: 3 mm

*Flotants.* El paviment acabat ha de formar una superfície plana, llisa, horitzontal, de textura uniforme. En el paviment no hi ha d'haver junts escantonats, taques d'adhesiu ni d'altres defectes superficials. No hi ha d'haver bosses ni ressalts entre les peces. S'han de respectar els junts propis del suport. Als recintes amb la mida perpendicular al llarg dels posts mes gran a 8 m, s'han de col·locar junts d'expansió. Els junts d'expansió han de ser paral·lels a la direcció dels posts. Han d'estar situats als canvis de dimensió del recinte, com als passos de porta, etc... Si el recinte té unes mides sense interrupcions mes grans a 12 m, s'han de fer junts d'expansió perpendiculars als posts o sobre dimensionar el junt perimetral. Els posts han d'estar col·locats a trencajunts, amb una separació mínima entre junts de 30 cm, o el doble del ample del post. Gruix làmina escuma polietilè: ≥ 2 mm. Distància dels posts perimetrals als paraments: ≥12 mm, > 0,15%. Amplada del local. Llargària mínima dels posts retallats en trams centrals: ≥ 3 x ample post Amplada junt expansió: ≥ 10 mm. *Toleràncies d'execució.* Nivell (mesurat amb regla de 2 m): ± 5%. Planor general (mesurada amb regla de 2 m): ± 5 mm. Planor local (mesurada amb regla de 20 cm): ± 1 mm. Distància entre el parquet i els paraments verticals: + 4 mm.

Control i acceptació

Amb la finalitat de limitar el risc de lliscament, els paviments dels edificis o zones d'ús Sanitari, Docent, Comercial, Administratiu, Aparcament i Pública Concurrència, excloses les zones d'ús restringit, tindran una classe adequada conforme al CTE DB SU 1. El valor de resistència al lliscament Rd es determina mitjançant l'assaig del pèndol descrit en l'Annex A de la norma UNE-ENV/ 12633:2003 emprant l'escala C en provetes sense desgast accelerat. La mostra seleccionada serà representativa de les condicions més desfavorables de lliscament. Aquesta classe es mantindrà durant la vida útil del paviment.

Amidament i abonament

*Clavat sobre llates*

m² de superfície amidada segons les especificacions del projecte, amb deducció de la superfície corresponent a obertures, d'acord amb els criteris següents: Obertures d'1,00 m², com a màxim, no es dedueixen; Obertures de més d'1,00 m², es dedueix el 100%. Aquests criteris inclouen l'acabament

específic dels acords amb les vores, sense que comporti l'ús de material diferents d'aquells que normalment conformen la unitat. No s'inclou dins d'aquets criteris l'enllatat sobre el que han d'anar clavats els llistons del parquet.

*Flotants*

m² de superfície amidada segons les especificacions del projecte, amb deducció de la superfície corresponent a obertures, d'acord amb els criteris següents: Obertures d'1,00 m², com a màxim, no es dedueixen; Obertures de més d'1,00 m², es dedueix el 100%. Aquests criteris inclouen l'acabament específic dels acords amb les vores, sense que comporti l'ús de material diferents d'aquells que normalment conformen la unitat.

## SISTEMA CONDICIONAMENT AMBIENTAL I INSTAL·LACIONS

### SUBSISTEMA EVACUACIÓ

### 1 LÍQUIDS

Normes d'aplicació

**Codi Tècnic de l'Edificació.** RD 314/2006. DB HS 5, Evacuació d'aigües residuals i Normes de referència de l'Apèndix C. DB-HR, Protecció enfront del soroll.

**Criteris ambientals i d'ecoeficiència en els edificis.** D 21/2006.

**UNE.** Tuberías de fundición según normas UNE EN 545:2002, UNE EN 598:1996, UNE EN 877:2000. Tuberías de PVC según normas UNE EN 1329-1:1999, UNE EN 1401-1:1998, UNE EN 1453-1:2000, UNE EN 1456-1:2002, UNE EN 1566-1:1999. Tuberías de polipropileno (PP) según norma UNE EN 1852-1:1998. Tuberías de gres según norma UNE EN 295-1:1999. Tuberías de hormigón según norma UNE 127010:1995 EX.

**UNE**

UNE-EN ISO 140-4: Medición in situ del aislamiento acústico al ruido aéreo entre locales.

UNE-EN ISO 140-5: Medición in situ del aislamiento acústico al ruido aéreo de elementos de fachadas y de fachadas.

UNE-EN ISO 140-7: Medición del aislamiento acústico en los edificios y de los elementos de construcción. Parte 7: Medición in situ del aislamiento acústico de suelos al ruido de impactos

UNE-EN ISO 717: Evaluación del aislamiento acústico en los edificios y los elementos de construcción

UNE-EN ISO 717-1: Aislamiento a ruido aéreo. Para el cálculo del valor global de aislamiento y los términos de adaptación al espectro.

UNE-EN ISO 717-2: Aislamiento al ruido de impactos. Para el cálculo del valor global de aislamiento y los términos de adaptación al espectro.

**Instrucción de Hormigón Estructural**, EHE. RD 2661/1998.

**Pliego de Prescripciones Técnicas Generales de Tuberias de Saneamiento de Poblaciones.** Orden 15/09/1986.

**Norma 5.1.-IC: Drenaje.** Orden 21/06/1965.

**Instrucción de carreteras 5.2-IC: Drenaje superficial.** Orden 14/05/1990.

*Peces d'acer galvanitzat:*

**Pliego de prescripciones técnicas generales para obras de carreteras y puentes,** PG 3/75. Orden 6/02/1976, Orden FOM/1382/2002.

**UNE.** UNE 7183:1964 Método de ensayo para determinar la uniformidad de los recubrimientos galvanizados, aplicados a materiales manufacturados de hierro y acero. UNE 37501:1988 Galvanización en caliente. Características y métodos de ensayo.

*Canal exterior d'acer galvanitzat:*

**UNE.** UNE 36130:1991 Bandas (chapas y bobinas), de acero bajo en carbono, galvanizadas en continuo por inmersión en caliente para conformación en frio. Condiciones técnicas de suministro.

*Sobre llit d'assentament de formigó:*

**Instrucción de Hormigón Estructural, EHE.** RD 2661/1998.

**UNE.** UNE-EN 1451-1:1999 Sistemas de canalización en materiales plásticos para evacuación de aguas residuales (a baja y a alta temperatura) en el interior de la estructura de los edificios. Polipropileno (PP). Parte 1: Especificaciones para tubos, accesorios y el sistema.

**UNE.** Tuberías de PVC según normas UNE EN 1329-1:1999, UNE EN 1401-1:1998, UNE EN 1453-1:2000, UNE EN 1456-1:2002, UNE EN 1566-1:1999. Tuberías de hormigón según norma UNE 127010:1995 EX. Real Decreto 2661/1998, de 11 de diciembre, por el que se aprueba la Instrucción de Hormigón Estructural (EHE). UNE-EN 1451-1:1999 Sistemas de canalización en materiales plásticos para evacuación de aguas residuales (a baja y a alta temperatura) en el interior de la estructura de los edificios. Polipropileno (PP). Parte 1: Especificaciones para tubos, accesorios y el sistema.

#### 1.1 Connexió a xarxa

Conjunt d'elements que composen la connexió a la xarxa de sanejament i la part soterrada des de la sortida de l'edifici. Connecta amb la xarxa de sanejament abocant les aigües pluvials i les aigües negres de l'edifici.

La xarxa interior de l'edifici haurà de ser sempre separativa en pluvials i negres. Quan la xarxa de sanejament pública sigui separativa, cada una de les xarxes interiors es connectaran de forma independent; quan no sigui separativa, es permet la connexió de les dues xarxes interiors a una única arqueta situada a l'exterior de la propietat o, si això no fos possible, en el límit més proper d'aquesta a la xarxa general de sanejament.

Components

*Tubs:* Poden ser de formigó, PVC o polipropilè.

*Unions i accessoris:* Es faran servir en entroncaments, canvis de direcció i empalmaments. El material serà el mateix que el tub.

*Pericons:* Es poden fer "in situ" amb obra o prefabricats de plàstic o formigó.

*Pous de registre o ressalt:* Es poden fer "in situ" amb obra o prefabricats de formigó.

Característiques tècniques mínimes.

Resistència a l'agressivitat de les aigües, impermeabilitat total als líquids i gasos, resistència a les càrregues externes, flexibilitat per absorbir moviments.

Control i acceptació

Tubs, unions i accessoris: el material, dimensions i diàmetre segons especificacions.

Pericons, pous i tapes de registre: disposició, material, dimensions.

Execució

*Generalitats*

La connexió a xarxa s'executarà segons el que estableixi el projecte, a la legislació vigent aplicable, a les normes de bona construcció i a les instruccions de la D.F. En general, l'execució de la xarxa de connexió es realitzarà de manera que s'aconsegueixin els objectius previstos en el projecte sense malmetre ni deteriorar la resta de l'edifici, evitant sorolls molestos, procurant les condicions necessàries per la llarga durabilitat de la instal·lació així com les millors condicions pel seu manteniment i conservació.

Les rases han de seguir el traçat correcte alineat en planta i rasant uniforme. Es tindran en compte les distàncies mínimes dels tubs amb altres instal·lacions com ara aigua, gas, electricitat alta o baixa i telefonia, etc. complint amb la normativa vigent.

*Tubs soterrats: Col·locació sobre fons de rasa.* El pendent mínim serà d'un 2%. Aniran per sota de la xarxa d'aigua potable.

El tub ha de seguir les alineacions indicades a la D.T. Ha de quedar a la rasant prevista i amb el pendent definit per a cada tram. La junta entre els tubs és correcte si els diàmetres interiors queden alineats. S'accepta un ressalt <= 3 mm. Els junts han de ser estancs a la pressió de prova, han de resistir els esforços mecànics i no han de produir alteracions apreciables en el règim hidràulic de la canonada. El pas a través d'elements estructurals s'ha de protegir amb un contratub de secció més gran. Han de quedar centrats i alineats dins de la rasa. La solera ha de quedar plana, anivellada i a la fondària prevista a la D.T. Ha de tenir el gruix mínim previst sota la directriu inferior del tub. La canonada ha de quedar protegida dels efectes de les càrregues exteriors, del trànsit (en el seu cas), inundacions de la rasa i de les variacions tèrmiques. Un cop instal·lada la canonada, i abans del reblert de la rasa, han de quedar fetes satisfactòriament les proves de pressió interior i d'estanquitat en els trams que especifiqui la D.F. Per damunt del tub s'ha de fer un reblert de terres compactades, que han de complir l'especificat en el seu plec de condicions. Distància de la generatriu superior del tub a la superfície: amb trànsit rodat: >= 100 cm, sense trànsit rodat: >= 60 cm. Amplària de la rasa: >= diàmetre exterior + 50 cm. Pressió de la prova d'estanquitat: <= 1 kg/cm2. El llit d'assentament ha de reblir de formigó la rasa fins a mig tub en el cas de tubs circulars i fins a 2/3 del tub en el cas de tubs ovoides. El formigó ha de ser uniforme i continu; no ha de tenir esquerdes o defectes de formigonament com ara disgregacions o buits a la massa.

*PVC:* La franquícia entre el tub i el contratub s'ha d'ataconar amb massilla. Les unions entre els tubs han de ser encolades o amb junt tòric, segons el tub utilitzat. El clavegueró no ha de tenir, en el sentit del recorregut descendent, reduccions de secció en cap punt.

*Polipropilè:* El llit d'assentament ha de reblir de formigó la rasa fins a 10 cm per sobre de la generatriu superior del tub. El formigó ha de ser uniforme i continu. No ha de tenir esquerdes o defectes de formigonament com ara disgregacions o buits a la massa. Els tubs que s'utilitzin soterrats han de ser de la sèrie BD, amb una rigidesa anular SN >= 4KN/m2. Els tubs s'han de calçar i recolzar per a impedir el seu moviment.

*Unions i accessoris:* El material serà el mateix que el tub i es seguiran les especificacions tècniques del fabricant.

*Pericons d'obra:* El pericó "in situ" ha d'estar format amb parets de peces ceràmiques, sobre solera de formigó. Els pericons amb tapa fixa han d'estar tapats amb encadellat ceràmic collat amb morter. La solera ha de quedar plana i al nivell previst. En els pericons no sifònics, la solera ha de formar pendent per a afavorir l'evacuació. El punt de connexió ha d'estar al mateix nivell que la part inferior del tub de desguàs. Les parets han de ser planes, aplomades i han de quedar travades per filades alternatives. Les peces ceràmiques s'han de col·locar a trencajunt i les filades han de ser horitzontals. La superfície interior ha de quedar revestida amb un arrebossat de gruix uniforme, ben adherit a la paret i acabada amb un lliscat de pasta de pòrtland. El revestiment sec ha de ser llis, sense fissures o d'altres defectes. Tots els angles interiors han de quedar arrodonits. El pericó ha d'impedir la sortida de gasos a l'exterior. Gruix de la solera: >= 10 cm. Gruix de l'arrebossat: >= 1 cm. Pendent interior d'evacuació en pericons no sifònics: >= 1,5%. Toleràncies d'execució: Aplomat de les parets: ± 10 mm, planor de la fàbrica: ± 10 mm/m, planor de l'arrebossat: ± 3 mm/m. S'ha de treballar a una temperatura entre 5°C i 35°C sense pluja. Les peces ceràmiques per col·locar han de tenir la humitat necessària per tal que no absorbeixin l'aigua del morter. L'arrebossat s'ha d'aplicar pressionant amb força sobre l'obra de ceràmica quan aquesta obra hagi aconseguit el 70% de la resistència prevista. Abans s'ha d'humitejar la superfície.

*Pous de registre o ressalt: Pous "in situ".* La solera ha de quedar anivellada i a la fondària prevista a la D.T., excepte la zona de la mitja canya que ha de quedar plana. El formigó ha de ser uniforme i continu. No ha de tenir esquerdes o defectes de formigonat com ara disgregacions o buits a la massa. La secció de la solera no ha de quedar disminuïda en cap punt. Resistència característica estimada del formigó al cap de 28 dies (Fest): >= 0,9 x Fck. *Solera formigó:* Toleràncies d'execució: Desviació lateral: línia de l'eix: ± 24 mm, dimensions interiors: ± 5 D, < 12 mm. Nivell soleres: ± 12 mm. Gruix (e): e <= 30 cm: + 0,05 e (<= 12 mm), - 8 mm; e > 30 cm: + 0,05 e (<= 16 mm), - 0,025 e (<= -10 mm) Planor: ± 10 mm/m. La temperatura ambient per a formigonar ha d'estar entre 5°C i 40°C. El formigó s'ha de posar a l'obra abans que s'inicií el seu adormiment. L'abocada s'ha de fer de manera que no es produeixin disgregacions. S'ha de compactar. Els treballs s'han de realitzar amb el pou lliure d'aigua i terres engrunades. *Parets per a pous:* Els treballs s'han de fer a una temperatura ambient entre 5°C i 35°C, sense pluja. Les peces prefabricades de formigó s'han de col·locar sense que rebin cops. Per parets de maó: Els maons per col·locar han de tenir la humitat necessària per tal que no absorbeixin l'aigua del morter. L'obra s'ha d'aixecar per filades senceres. Els arrebossats s'han d'aplicar un cop sanejades i humitejades les superfícies que els han de rebre. El lliscat s'ha de fer en una sola operació.

Control i acceptació

Comprovació de vàlvules de desguàs, muntatge de canals i embornals, pendent de canals.

Tubs, unions i accessoris: el material, dimensions i diàmetre segons especificacions.

Pericons, pous i tapes de registre: disposició, material, dimensions.

Verificacions

*Tubs:* Profunditat, pendents i gruix del llit de recolzament.

*Pericons i pous de registre o ressalt:* Disposició, acabat interior, segellat. Xarxa horitzontal soterrada, pericons i pous. Dipòsits de recepció i d'elevació i control.

Prova d'estanquitat parcial i total. Prova amb aigua, aire o fum.

Amidament i abonament

ml el tub, inclosa la part proporcional de juntes i complements, completament instal·lat i comprovat.

$m^3$ el llit dels tubs, l'anivellament el reblert i el compactat completament acabat, solera dels pous de registre.

ut pericons i tapes de registre.

$m^2$ parets del pou de registre.

**1.2 Recollida d'aigües grises, negres i pluvials**

Conjunt d'elements que composen la instal·lació interior abans de la connexió a la xarxa de sanejament. La xarxa interior de l'edifici haurà de ser sempre separativa en pluvials i negres.

Components

*Tancaments hidràulics:* Poden ser: sifons individuals a cada aparell, caixes sifòniques amb varis aparells, bonera sifònica o pericons sifònics.

*Tubs de petita evacuació:* Corresponen als tubs que connecten l'aparell sanitari amb el baixant més proper. Poden ser de PVC o polipropilè.

*Col·lectors:* Tubs amb recorregut horitzontal. Poden ser de: PVC o polipropilè. Aniran penjats del forjat.

*Baixants:* Tubs amb recorregut vertical. Per aigües negres i grises poden ser de: PVC o polipropilè. Per aigües pluvials poden ser de coure, planxa d'acer galvanitzat, zinc o amb peces de ceràmica.

*Ventilacions:* Es disposarà de ventilació tant a la xarxa d'aigües residuals com a la pluvial. Poden ser primària, secundària, terciària i amb vàlvules d'aireació-ventilació.

*Canals:* Correspon al traçat horitzontal de la recollida d'aigües pluvials. Poden ser de coure, planxa d'acer galvanitzat, zinc o amb peces de ceràmica.

*Pericons:* Poden ser de pas, a peu de baixant o sifònics.

*Boneres i reixes de desguàs:* Recullen i evacuen les aigües acumulades al terra dels locals humits i a les cobertes.

*Separador de greixos:* S'utilitzarà per separar greixos, olis i/o fangs que procedeixin de cuines o garatges.

*Sistema de bombeig i sobreelevació:* S'instal·larà quan hi hagi part de la instal·lació interior o tota per sota de la cota del punt de connexió a la xarxa de sanejament.

*Vàlvules antiretorn de seguretat:* S'instal·laran per prevenir les possibles inundacions quan la xarxa exterior de sanejament es sobrecarregui. Es situaran en llocs de fàcil accés pel seu registre i manteniment.

Característiques tècniques mínimes.

Resistència a l'agressivitat de les aigües, impermeabilitat total als líquids i gasos, resistència a les càrregues externes, flexibilitat per absorbir moviments.

Control i acceptació

Tubs, unions i accessoris: el material i el seu acabat, dimensions i diàmetre segons especificacions.

Pericons, pous i tapes de registre: disposició, material, dimensions.

Emmagatzematge: Les peces han d'estar apilades en posició horitzontal sobre superfícies planes i en llocs protegits contra impactes.

Execució

Condicions prèvies

En general l'execució de la instal·lació interior es realitzarà de manera que s'aconsegueixin els objectius previstos en el projecte sense malmetre ni deteriorar la resta de l'edifici, evitant sorolls molestos, procurant les condicions necessàries per a la llarga durabilitat de la instal·lació així com les millors condicions pel seu manteniment i conservació.

Abans de començar els treballs de muntatge, es farà un replanteig previ que ha de ser aprovat per la D.F. Tots els elements s'han d'inspeccionar abans de la seva col·locació. Han d'estar en perfecte estat i no haver rebut cops en el seu transport.

La seva instal·lació no ha d'alterar les característiques dels elements.

*Tancaments hidràulics.*

*S*ifons individuals a cada aparell: Ha de tenir un dispositiu roscat de registre en el seu punt més baix i connexions per al desguàs i l'aparell sanitari en els seus extrems. El tancament hidràulic del sifó ha de tenir una alçària mínima de 50 mm. No ha de tenir esquerdes, porus, zones resseques ni d'altres desperfectes superficials. Caixa sifònica: Ha de ser estanca al servei. Ha de quedar anivellada i fixada sòlidament al suport. Toleràncies: posició: ± 20 mm, nivell: ± 1 mm. Si és amb tapa la cara inferior de la tapa ha de quedar al mateix nivell que el paviment. El junt entre el paviment i la caixa sifònica ha de quedar cobert per la tapa. Si és amb reixeta la cara superior de la reixeta ha de quedar al mateix nivell que el paviment. La posició ha de ser la fixada a la D.T. Bonera sifònica: La bonera s'ha de soldar sobre un reforç de làmina bituminosa, que ha d'estar adherida a la solera, escalfant-la prèviament en la zona corresponent al perímetre de la bonera, i fixant-la a pressió sobre la làmina. El morter ha de formar una mescla homogènia que s'ha d'utilitzar abans d'iniciar l'adormiment. S'ha d'aplicar sobre superfícies netes. Si el suport és absorbent s'ha d'humitejar abans d'estendre el morter. Pericons sifònics. Les peces ceràmiques per col·locar han de tenir la humitat necessària per tal que no absorbeixin l'aigua del morter. L'arrebossat s'ha d'aplicar pressionant amb força sobre l'obra de ceràmica quan aquesta obra hagi aconseguit el 70% de la resistència prevista. Abans s'ha d'humitejar la superfície.

*Tubs de petita evacuació:* El ramal muntat ha de ser estanc. No han de quedar sense subjecció les distàncies superiors a 70 cm. El ramal no ha de tenir, en el sentit del recorregut descendent, reduccions de secció en cap punt. El pas a través d'elements estructurals ha de tenir una franquícia entre 10 i 15 mm que s'ha d'ataconar amb massilla elàstica. Els trams instal·lats mai no han de ser horitzontals o en contrapendent. Pendent: >= 2,5%. Radi interior de les curvatures: >= 1,5 x D tub. El procés d'instal·lació no ha d'alterar les característiques de l'element.

*Col·lectors:* Penjats de sostre. El clavegueró muntat ha de quedar fixat sòlidament a l'obra, amb el pendent determinat per a cada tram. Ha de ser estanc a una pressió >= 2 kg/cm2. Els tubs s'han de subjectar per mitjà d'abraçadores, repartides a intervals regulars. Els trams muntats mai no han de ser horitzontals o en contrapendent. Pendent: >= 2%. Distància entre les abraçadores: <= 150 cm. Franquícia entre el tub i el contratub: 10 - 15 mm. No s'han de manipular ni corbar els tubs. Els canvis direccionals i les connexions s'han de fer per mitjà de peces especials. Tots els talls s'han de fer perpendicularment a l'eix del tub.

*Baixants:* El baixant muntat ha de quedar aplomat i fixat sòlidament a l'obra, però separat del parament per tal de permetre fer posteriors reparacions o acabats i per evitar que les possibles condensacions del tub no malmetin el parament. Ha de ser estanc. Els tubs s'han de subjectar per mitjà d'abraçadores encastables. El pes d'un tub no ha de gravitar sobre el tub inferior. Les unions entre els tubs s'han de fer seguint les instruccions del fabricant. Les unions entre les peces de ceràmica s'han de fer amb morter. El baixant no ha de tenir, en el sentit del recorregut descendent, reduccions de secció en cap punt. Si els baixants van vistos i es preveu un cert risc d'impacte es protegiran adequadament per a aquest fi. El pas a través d'elements estructurals s'ha de protegir amb un contratub de secció més gran. La franquícia entre el tub i el contratub, i entre el tub i la valona s'ha d'ataconar amb massilla. Si l'alçada del baixant és de més de 10 plantes, caldrà interrompre la seva vertical per tal de disminuir l'impacte de caiguda. La desviació es farà amb peces especials i l'angle de desviació serà de 60º. Els trams instal·lats mai no han de ser horitzontals o en contrapendent. Nombre d'abraçadores per tub: >= 2. Distància entre les abraçadores: <= 150 cm. Toleràncies d'execució: desploms verticals: <= 1%, <= 30 mm. Per a fer la unió dels tubs no s'han de forçar ni deformar els extrems. No s'han de manipular ni corbar els tubs de PVC, planxa, zinc, titani o coure. Els canvis direccionals i les connexions s'han de fer per mitjà de peces especials o també amb unions soldades en el cas de baixants de planxa, zinc, titani o coure. Tots els talls s'han de fer perpendicularment a l'eix del tub. Les peces de ceràmica han de tenir la humitat necessària per tal que no absorbeixin l'aigua del morter.

*Ventilacions:* La seva execució correspon al mateix que fa referència als baixants. Si la ventilació és primària tindrà el mateix diàmetre que el baixant que serveix i portarà l'accessori estàndard que garanteixi l'estanquitat permanent del remat entre l'impermeabilitzat i el tub. Si la ventilació és secundària el diàmetre de la columna de ventilació serà com a mínim igual a la meitat del diàmetre del baixant que serveix. Si la ventilació és terciària el diàmetre de la columna és el corresponent a la taula 4.11 del DB-HS5 de Salubritat del CTE.

*Canals:* Generalitats. La col·locació dels trams de la canal s'ha de començar pel punt més baix del recorregut. El seu pendent mínim serà del 0,5%. PVC. Els canvis de direcció han d'estar fets amb peces especials. Mai s'han de fer per escalfament o deformació de la canal. La unió entre els trams de la canal s'ha de fer de manera que en quedi assegurada l'estanquitat. La unió entre els trams de la canal s'ha de fer a pressió amb peces del mateix material. Les unions entre les canals i els baixants han d'anar soldades amb soldadura química. Distància entre suports <=70 cm, entre junts de dilatació <=1200 cm. Planxa. L'encavalcament de les làmines, en la canal de planxa, s'ha de fer protegint l'element en el sentit del recorregut de l'aigua. Els junts de dilatació han de ser estancs. Les planxes han de quedar col·locades de forma que es puguin moure lliurement en tots els sentits, respecte el suport. Les fixacions han de ser de metall compatible amb el de la planxa. Els junts entre les peces de planxa de zinc s'han de soldar amb estany. Les unions entre les canals i els baixants han d'anar soldades, amb soldadura d'estany, a la canal de planxa de zinc. Distància entre suports <=50 cm, entre junts de dilatació <=600 cm. Encavalcament entre làmines a la canal de planxa: 5 cm. S'ha d'evitar el contacte directe de la planxa de coure amb el ferro, zinc, alumini, acer galvanitzat o fosa i la fusta de cedre. S'ha d'evitar el contacte directe de la planxa de zinc o plom amb el guix, els morters de ciment pòrtland frescos i les fustes dures. En el cas del zinc, a més, cal evitar el contacte amb la calç, l'acer no galvanitzat i el coure sense estanyar. S'ha d'evitar el contacte directe de l'acer galvanitzat amb el guix, els ciments pòrtland frescos, la calç, les fustes dures (roure, castanyer, teca, etc.) i l'acer sense protecció contra la corrosió. Toleràncies d'execució: pendent: ± 2 mm/m, ± 10 mm/total, encavalcament entre les làmines en la canal de planxa: ± 2 mm. Peces ceràmiques. Les peces han de cavalcar entre elles; la vora de la peca en contacte amb el ràfec ha de quedar encastada per sota de les peces que formen el ràfec i collada al suport amb morter. El sentit d'encavalcament ha de protegir l'element dels vents dominants i del recorregut d'aigua. Encavalcament de les peces: >= 10 cm. Toleràncies d'execució: encavalcaments: - 0 mm, + 20 mm. Les peces per col·locar han de tenir la humitat necessària per tal que no absorbeixin l'aigua del morter. Quan s'hagin de tallar peces, el tall ha de ser recte i l'aresta viva, sense escantonaments. Alineació respecte al plànol de façana: planxa: ± 5 mm/m, ± 10 mm/total; PVC, ceràmica: ± 5 mm/m, ± 10 mm/total.

*Pericons:* Ha d'estar format amb parets de peces ceràmiques, sobre solera de formigó. Els pericons amb tapa fixa han d'estar tapats amb encadellat ceràmic collat amb morter. La solera ha de quedar plana i al nivell previst. En els pericons no sifònics, la solera ha de formar pendent per a afavorir l'evacuació. En el punt de connexió ha d'estar al mateix nivell que la part inferior del tub de desguàs. Les parets han de ser planes, aplomades i han de quedar travades per filades alternatives. Les peces ceràmiques s'han de col·locar a trencajunt i les filades han de ser horitzontals. La superfície interior ha de quedar revestida amb un arrebossat de gruix uniforme, ben adherit a la paret i acabada amb un lliscat de pasta de pòrtland. El revestiment sec ha de ser llis, sense fissures o d'altres defectes. Tots els angles interiors han de quedar arrodonits. El pericó ha d'impedir la sortida de gasos a l'exterior. Gruix de la solera: >= 10 cm. Gruix de l'arrebossat: >= 1 cm. Pendent interior d'evacuació en pericons no sifònics: >= 1,5%. Toleràncies d'execució: aplomat de les parets: ± 10 mm, planor de la fàbrica: ± 10 mm/m, planor de l'arrebossat: ± 3 mm/m. Les peces ceràmiques per col·locar han de tenir la humitat necessària per tal que no absorbeixin l'aigua del morter. L'arrebossat s'ha d'aplicar pressionant amb força sobre l'obra de ceràmica quan aquesta obra hagi aconseguit el 70% de la resistència prevista. Abans s'ha d'humitejar la superfície.

*Boneres:* La tapa i els seus accessoris han de quedar correctament col·locats i subjectats a la bonera, amb els procediments indicats pel fabricant. En la bonera de goma termoplàstica, la làmina impermeable només ha de cavalcar sobre la plataforma de base de la bonera, i no ha de penetrar dins del tub d'aquesta. La bonera de fosa col·locada amb morter, ha de quedar enrasada amb el paviment del terrat. La base de la bonera de PVC, ha de quedar fixada al suport amb cargols i tacs d'expansió. La bonera de PVC o goma termoplàstica s'ha de fixar al baixant amb soldadura química. Toleràncies d'execució: nivell entre la bonera de fosa i el paviment: ± 5 mm. No s'ha de treballar amb pluja intensa, neu o vent superior a 50 km/h. Elements de goma termoplàstica. La bonera s'ha de soldar sobre un reforç de làmina bituminosa, que ha d'estar adherida a la solera, escalfant-la prèviament en la zona corresponent al perímetre de la bonera, i fixant-la a pressió sobre la làmina. Element col·locat amb morter. El morter ha de formar una mescla homogènia que s'ha d'utilitzar abans d'iniciar l'adormiment. S'ha d'aplicar sobre superfícies netes. Si el suport és absorbent s'ha d'humitejar abans d'estendre el morter.

*Canal de recollida amb reixa de desguàs:* Canal. La solera ha de quedar plana, anivellada i a la fondària prevista a la D.T. La caixa ha de quedar aplomada i ben assentada sobre la solera. El nivell del coronament ha de permetre la col·locació del bastiment i de la reixa enrasats amb el paviment o zona adjacent sense sobresortir d'ella. El forat per al pas del tub de desguàs ha de quedar preparat. La caixa acabada ha d'estar neta de qualsevol tipus de residu. Toleràncies d'execució: nivell de la solera: ± 20 mm, aplomat total: ± 5 mm, planor: ± 5 mm/m, escairat: ± 5 mm respecte el rectangle teòric. Reixa. El bastiment, o la reixa fixa, ha de quedar ben assentat sobre les parets de l'element drenant, anivellades abans amb morter. Ha d'estar sòlidament fixat amb potes d'ancoratge. La part superior del bastiment i de la reixa han de quedar al mateix pla que el paviment perimetral, amb el seu pendent. La reixa no fixa, ha de quedar recolzada sobre el bastiment a tot el seu perímetre. La reixa col·locada no ha de tenir moviments que puguin provocar el seu trencament per impacte o bé produir sorolls. Les reixes practicables han d'obrir i tancar correctament. Toleràncies d'execució: guerxament: ± 2 mm, nivell entre el bastiment o la reixa i el paviment: - 10 mm, + 0 mm. El procés de col·locació no ha de produir desperfectes, ni ha de modificar les condicions exigides pel material.

*Separador de greixos:* Pericó separador d'hidrocarburs. Ha de quedar anivellat i fixat sòlidament al suport o a la base. Ha de ser estable a les càrregues estàtiques i dinàmiques a les que estarà sotmès en condicions de servei. Les tapes de registre han de ser accessibles i han de permetre les operacions de manteniment, neteja i extracció de productes del seu interior. Toleràncies: posició: ± 20 mm, nivell: ± 1 mm. Si el muntatge és soterrat: La cara superior de la tapa ha de quedar al mateix nivell que el paviment. El junt entre el paviment i la caixa sifònica ha de quedar cobert per la tapa.

*Sistema de bombeig i sobreelevació:* La canonada d'evacuació s'ha de connectar al tub d'impulsió i el motor a la línia d'alimentació elèctrica. La canonada d'evacuació ha de ser, com a mínim, del mateix diàmetre que el tub d'impulsió de la bomba. La bomba ha de quedar al fons del pou amb el motor a la superfície units per un eix de transmissió. La canonada d'impulsió ha d'anar paral·lela a l'eix des de la bomba fins a la superfície. Les canonades no han de transmetre cap tipus d'esforç a la bomba. Les unions han de ser completament estanques. S'ha de comprovar si la tensió del motor correspon a la disponible i si gira en el sentit convenient. L'estanquitat de les unions s'ha de realitzar mitjançant els junts adequats.

*Vàlvules antiretorn de seguretat:* La vàlvula ha de quedar de manera que el sentit de circulació del fluid sigui horitzontal o cap amunt. Els eixos de la vàlvula i de la canonada han de quedar alineats. S'ha de deixar connectada a la xarxa corresponent. Les connexions han de ser estanques a la pressió de treball. La posició ha de ser la reflectida a la D.T. o, en el seu defecte, la indicada per la D.F. Toleràncies d'instal·lació: posició: ± 30 mm. Si va muntada en pericó, la distància entre la vàlvula i el fons del pericó ha de ser la necessària perquè pugui girar el cos un cop desmuntat l'eix d'accionament del sistema de tancament. Si va muntada superficialment, la distància entre la vàlvula i la paret ha de ser la necessària per a que pugui girar el cos un cop desmuntat l'eix d'accionament del sistema de tancament. Les unions amb la canonada han de quedar segellades mitjançant cintes d'estanquitat adequades. L'enroscada, en el seu cas, s'ha de fer sense forçar ni malmetre la rosca. Abans de la instal·lació de la vàlvula s'han de netejar l'interior dels tubs i les rosques d'unió. Els protectors de les rosques amb que van proveïdes les vàlvules només s'han de treure en el moment d'executar les unions.

Control i acceptació

Connexions, soldadures, segellats, ancoratges i distàncies entre suports.

Distància mín. encreuaments amb altres instal·lacions.

Comprovació de : vàlvules de desguàs, muntatge de sifons individuals i pots sifònics, muntatge de canals i embornals, pendents dels canals, baixants i xarxa de ventilació.

Verificacions

Execució de xarxes de petita evacuació. Proves d'estanquitat parcial i total, als aparells, verificant temps de desguàs, els sifons, sorolls i comprovació dels tancaments hidràulics.

Estanquitat: a la xarxa horitzontal a cada tram de tub, unions i entroncaments. Els pericons i pous s'ompliran d'aigua per comprovar l'estanquitat. Les proves d'estanquitat total es poden fer amb aigua, aire o fum.

Amidament i abonament

ml tubs petita evacuació, col·lectors, baixants, canals, canals amb reixa.

ut pericons, boneres, separadors de greixos, bombes, vàlvules.

**_____, ____ de _____ del 20___**

**Arquitecte col·legiat:**

**Signatura**

# III. AMIDAMENTS

# AMIDAMENTS

Data: 10/11/20 Pàg.: 1

Obra 01 URBANITZACIÓ PLAÇA HOSPITAL, 10 - MANRESA
Capítol 00 TREBALLS PREVIS

| NUM. | CODI | UA | DESCRIPCIÓ |
|---|---|---|---|
| 1 | E22113C2 | m2 | Neteja i esbrossada del terreny realitzada amb retroexcavadora i càrrega mecànica sobre camió |

| Num. | Text | Tipus | [C] | [D] | [E] | [F] | TOTAL | Fórmula |
|---|---|---|---|---|---|---|---|---|
| 1 | Àmbit passatge (terreny) | | 1,000 | 12,700 | 4,500 | | 57,150 | C#*D#*E#*F# |
| 2 | | | 1,000 | 7,800 | 5,300 | | 41,340 | C#*D#*E#*F# |
| 3 | | | 0,500 | 7,500 | 5,100 | | 19,125 | C#*D#*E#*F# |

**TOTAL AMIDAMENT** **117,615**

2 F221C4X1 m3 Excavació per a caixa de paviment en terreny compacte (SPT 20-50), realitzada amb pala excavadora i càrrega directa sobre camió. Inclou repàs i pìconatge de la superficie excavada.

| Num. | Text | Tipus | [C] | [D] | [E] | [F] | TOTAL | Fórmula |
|---|---|---|---|---|---|---|---|---|
| 1 | Àmbit passatge | | 1,000 | 6,200 | 4,500 | 0,400 | 11,160 | C#*D#*E#*F# |
| 2 | | | 1,000 | 7,800 | 5,300 | 0,400 | 16,536 | C#*D#*E#*F# |
| 3 | | | 0,500 | 7,500 | 5,100 | 0,400 | 7,650 | C#*D#*E#*F# |

**TOTAL AMIDAMENT** **35,346**

3 E22527X1 m3 Terraplenat i piconatge en rases i pous amb terres adequades, en tongades de fins a 25 cm, amb una compactació del 95% del PM. Terres procedents de la construcció de l'edifici.

| Num. | Text | Tipus | [C] | [D] | [E] | [F] | TOTAL | Fórmula |
|---|---|---|---|---|---|---|---|---|
| 1 | Àmbit passatge (terreny) | | 0,500 | 6,600 | | 1,800 | 5,940 | C#*D#*E#*F# |
| 2 | Compactació | P | 10,000 | | | | 0,594 | PERORIGEN( G1:G1,C2) |

**TOTAL AMIDAMENT** **6,534**

4 E2255H70 m3 Reblert de rasa o pou amb graves per a drenatge de pedra granítica, en tongades de 25 cm com a màxim

| Num. | Text | Tipus | [C] | [D] | [E] | [F] | TOTAL | Fórmula |
|---|---|---|---|---|---|---|---|---|
| 1 | Lateral escala | | 1,000 | 8,500 | 0,800 | 2,000 | 13,600 | C#*D#*E#*F# |

**TOTAL AMIDAMENT** **13,600**

5 F2225432 m3 Excavació de rasa en presència de serveis fins a 2 m de fondària, en terreny compacte (SPT 20-50), realitzada amb retroexcavadora i amb les terres deixades a la vora

| Num. | Text | Tipus | [C] | [D] | [E] | [F] | TOTAL | Fórmula |
|---|---|---|---|---|---|---|---|---|
| 1 | Enllumenat | | 1,000 | 43,000 | 0,400 | 0,600 | 10,320 | C#*D#*E#*F# |
| 2 | | | 1,000 | 26,000 | 0,400 | 0,600 | 6,240 | C#*D#*E#*F# |
| 3 | Reg | | 2,000 | 3,000 | 0,400 | 0,600 | 1,440 | C#*D#*E#*F# |
| 4 | | | 1,000 | 4,500 | 0,400 | 0,600 | 1,080 | C#*D#*E#*F# |
| 5 | Telecos | | 1,000 | 100,000 | 0,400 | 0,600 | 24,000 | C#*D#*E#*F# |
| 6 | Sanejament | | 1,000 | 29,000 | 0,400 | 0,600 | 6,960 | C#*D#*E#*F# |

**TOTAL AMIDAMENT** **50,040**

6 F228U010 m3 Rebliment i piconatge de rasa de 0,60 m d'amplària, com a màxim, amb sauló sense garbellar per a protecció de conduccions, en tongades de 25 cm, com a màxim

| Num. | Text | Tipus | [C] | [D] | [E] | [F] | TOTAL | Fórmula |
|---|---|---|---|---|---|---|---|---|

# AMIDAMENTS



| | | | | | | | |
|---|---|---|---|---|---|---|---|
| 1 | Enllumenat | 1,000 | 43,000 | 0,400 | 0,600 | 10,320 | C#*D#*E#*F# |
| 2 | | 1,000 | 26,000 | 0,400 | 0,600 | 6,240 | C#*D#*E#*F# |
| 3 | Reg | 2,000 | 3,000 | 0,400 | 0,600 | 1,440 | C#*D#*E#*F# |
| 4 | | 1,000 | 4,500 | 0,400 | 0,600 | 1,080 | C#*D#*E#*F# |
| 5 | Telecos | 1,000 | 100,000 | 0,400 | 0,600 | 24,000 | C#*D#*E#*F# |
| 6 | Sanejament | 1,000 | 29,000 | 0,400 | 0,600 | 6,960 | C#*D#*E#*F# |

**TOTAL AMIDAMENT** **50,040**

Obra 01 URBANITZACIÓ PLAÇA HOSPITAL, 10 - MANRESA
Capítol 01 PAVIMENTS

| NUM. | CODI | UA | DESCRIPCIÓ |
|---|---|---|---|
| 1 | F9F5C5X1 | m2 | Paviment de peces de formigo de forma rectangular de 40x20 cm i 8 cm de gruix, tipus llosa VULCANO de BREINCO, o equivalent, col.locat amb morter de ciment 1:4 pastat a obra, rejuntat amb beurada de ciment. |

| Num. | Text | Tipus | [C] | [D] | [E] | [F] | TOTAL | Fórmula |
|---|---|---|---|---|---|---|---|---|
| 1 | P1 | | 1,000 | 3,750 | 3,700 | | 13,875 | C#*D#*E#*F# |
| 2 | | | 1,000 | 2,200 | 2,500 | | 5,500 | C#*D#*E#*F# |
| 3 | | | 1,000 | 8,000 | 3,200 | | 25,600 | C#*D#*E#*F# |
| 4 | | | 1,000 | 0,600 | 1,700 | | 1,020 | C#*D#*E#*F# |

**TOTAL AMIDAMENT** **45,995**

| | | | |
|---|---|---|---|
| 2 | F9F152X1 | m2 | Paviment de peces de formigo de forma rectangular de 10x20 cm i 8 cm de gruix, tipus llosa VULCANO de BREINCO, o equivalent, col.locat amb morter de ciment 1:4 pastat a obra, rejuntat amb beurada de ciment. |

| Num. | Text | Tipus | [C] | [D] | [E] | [F] | TOTAL | Fórmula |
|---|---|---|---|---|---|---|---|---|
| 1 | P2 | | 1,000 | 9,800 | 1,700 | | 16,660 | C#*D#*E#*F# |

**TOTAL AMIDAMENT** **16,660**

| | | | |
|---|---|---|---|
| 3 | F9F5C5X2 | m2 | Paviment de peces de formigo de forma rectangular de 20x40 cm i 7 cm de gruix, tipus llosa VULCANO de BREINCO, o equivalent, col.locat amb morter de ciment 1:4 pastat a obra. |

| Num. | Text | Tipus | [C] | [D] | [E] | [F] | TOTAL | Fórmula |
|---|---|---|---|---|---|---|---|---|
| 1 | P3 | | 0,500 | 2,400 | 6,100 | | 7,320 | C#*D#*E#*F# |
| 2 | | | 1,000 | 3,550 | 5,600 | | 19,880 | C#*D#*E#*F# |
| 3 | | | 1,000 | 1,000 | 4,500 | | 4,500 | C#*D#*E#*F# |
| 4 | | | 1,000 | 1,000 | 4,250 | | 4,250 | C#*D#*E#*F# |

**TOTAL AMIDAMENT** **35,950**

| | | | |
|---|---|---|---|
| 4 | F9V3K6X1 | m | Esglaó de formigó prefabricat format per peces de formigo de forma rectangular de 60x40 cm i 15 cm de gruix, tipus SUPERSTEP de BREINCO, o equivalent, color gris clar, col.locat amb morter de ciment 1:4 pastat a obra, rejuntat amb beurada de ciment. |

| Num. | Text | Tipus | [C] | [D] | [E] | [F] | TOTAL | Fórmula |
|---|---|---|---|---|---|---|---|---|
| 1 | P6 | | 3,000 | 4,200 | | | 12,600 | C#*D#*E#*F# |
| 2 | | | 6,000 | 4,400 | | | 26,400 | C#*D#*E#*F# |
| 3 | | | 10,000 | 4,700 | | | 47,000 | C#*D#*E#*F# |

**TOTAL AMIDAMENT** **86,000**

| | | | |
|---|---|---|---|
| 5 | F9F5C5X0 | u | Formació de tapa de registre amb peces de formigo de forma rectangular igual que la resta de paviment, tipus llosa VULCANO de BREINCO, o equivalent, col.locat amb morter de ciment 1:4 pastat a obra, rejuntat amb beurada de ciment. |

# AMIDAMENTS



| Num. | Text | Tipus | [C] | [D] | [E] | [F] | TOTAL | Fórmula |
|---|---|---|---|---|---|---|---|---|
| 1 | | | 3,000 | | | | 3,000 | C#*D#*E#*F# |

**TOTAL AMIDAMENT** **3,000**

6 F9365H31 m3 Base de formigó HM-20/B/20/I, de consistència tova i grandària màxima del granulat 20 mm, abocat mitjançant bombeig amb estesa i vibratge manual, amb acabat reglejat

| Num. | Text | Tipus | [C] | [D] | [E] | [F] | TOTAL | Fórmula |
|---|---|---|---|---|---|---|---|---|
| 1 | P1 | | 1,000 | 45,995 | | 0,200 | 9,199 | C#*D#*E#*F# |
| 2 | P2 | | 1,000 | 16,660 | | 0,200 | 3,332 | C#*D#*E#*F# |
| 3 | Anivellació amb vorera existent | | 1,000 | 5,000 | 1,000 | 0,150 | 0,750 | C#*D#*E#*F# |
| 4 | | | 1,000 | 6,000 | 1,000 | 0,150 | 0,900 | C#*D#*E#*F# |

**TOTAL AMIDAMENT** **14,181**

7 E93628B1 m2 Solera de formigó HA-25/B/20/IIa, de consistència tova i grandària màxima del granulat 20 mm, de gruix 15 cm, abocat amb bomba

| Num. | Text | Tipus | [C] | [D] | [E] | [F] | TOTAL | Fórmula |
|---|---|---|---|---|---|---|---|---|
| 1 | P3 | | 1,000 | 35,950 | | | 35,950 | C#*D#*E#*F# |
| 2 | P6 | | 1,000 | 86,000 | 0,400 | | 34,400 | C#*D#*E#*F# |

**TOTAL AMIDAMENT** **70,350**

8 F9Z4M616 m2 Armadura per lloses de formigó AP500 SD amb malla electrosoldada de barres corrugades d'acer ME 20x20 cm D:6-6 mm 6x2,2 m B500SD UNE-EN 10080

| Num. | Text | Tipus | [C] | [D] | [E] | [F] | TOTAL | Fórmula |
|---|---|---|---|---|---|---|---|---|
| 1 | Igual solera x 2 | | 2,000 | 35,950 | | | 71,900 | C#*D#*E#*F# |

**TOTAL AMIDAMENT** **71,900**

9 F991UAX3 m Junta elàstica de 10 mm de gruix, executada amb Sikaflex o equivalent, amb junta refosa 20 mm per sota del paviment acabat. Element complet segons plànol de detall.

| Num. | Text | Tipus | [C] | [D] | [E] | [F] | TOTAL | Fórmula |
|---|---|---|---|---|---|---|---|---|
| 1 | P4 | | 1,000 | 4,500 | | | 4,500 | C#*D#*E#*F# |
| 2 | | | 2,000 | 4,250 | | | 8,500 | C#*D#*E#*F# |
| 3 | | | 1,000 | 4,800 | | | 4,800 | C#*D#*E#*F# |
| 4 | | | 1,000 | 5,300 | | | 5,300 | C#*D#*E#*F# |
| 5 | | | 2,000 | 1,300 | | | 2,600 | C#*D#*E#*F# |
| 6 | | | 1,000 | 3,300 | | | 3,300 | C#*D#*E#*F# |
| 7 | | | 1,000 | 5,300 | | | 5,300 | C#*D#*E#*F# |
| 8 | | | 1,000 | 4,300 | | | 4,300 | C#*D#*E#*F# |

**TOTAL AMIDAMENT** **38,600**

10 F991UAX2 m Junta de planxa d'acer galvanitzat, de 80x10 mm de gruix, col.locat amb fonament i anellat de formigó. Inclou espàrrecs soldats a passamà per ancoratge al formigó i base de formigó. Element complet segons plànol de detall.

| Num. | Text | Tipus | [C] | [D] | [E] | [F] | TOTAL | Fórmula |
|---|---|---|---|---|---|---|---|---|
| 1 | P5 | | 1,000 | 17,000 | | | 17,000 | C#*D#*E#*F# |

**TOTAL AMIDAMENT** **17,000**

# AMIDAMENTS



11 FD5H66X2 m Canal de formigó polímer ULMA, model EUROSELF200, d'amplària exterior 204 mm, amplada interior 150 mm i de 70 d'alçària exterior, amb reixa de fosa, nervada classe B125, segons norma UNE-EN 1433, fixada amb tanca a la canal, col·locada sobre base de formigó amb solera de 200 mm de gruix i parets de 100 mm de gruix

| Num. | Text | Tipus | [C] | [D] | [E] | [F] | TOTAL | Fórmula |
|---|---|---|---|---|---|---|---|---|
| 1 | P8 | | 1,000 | 5,000 | | | 5,000 | C#*D#*E#*F# |

**TOTAL AMIDAMENT** **5,000**

12 FD5H66X1 m Canal de formigó polímer ULMA, model SELF200, d'amplària exterior 204 mm, amplada interior 150 mm i de 140 d'alçària exterior, amb reixa de fosa, nervada classe B125, segons norma UNE-EN 1433, fixada amb tanca a la canal, col·locada sobre base de formigó amb solera de 200 mm de gruix i parets de 100 mm de gruix

| Num. | Text | Tipus | [C] | [D] | [E] | [F] | TOTAL | Fórmula |
|---|---|---|---|---|---|---|---|---|
| 1 | P7 | | 1,000 | 4,800 | | | 4,800 | C#*D#*E#*F# |

**TOTAL AMIDAMENT** **4,800**

13 F991UAX1 m Escocell de planxa d'acer galvanitzat, de 200x10 mm de gruix, col.locat amb fonament i anellat de formigó, sobresortint 2 cm per sobre del paviment de formigó. Inclou espàrrecs soldats a passamà per ancoratge al formigó i base de formigó. Element complet segons plànol de detall.

| Num. | Text | Tipus | [C] | [D] | [E] | [F] | TOTAL | Fórmula |
|---|---|---|---|---|---|---|---|---|
| 1 | S5 | | 1,000 | 0,450 | | | 0,450 | C#*D#*E#*F# |
| 2 | | | 1,000 | 4,700 | | | 4,700 | C#*D#*E#*F# |
| 3 | | | 1,000 | 2,000 | | | 2,000 | C#*D#*E#*F# |
| 4 | | | 1,000 | 7,050 | | | 7,050 | C#*D#*E#*F# |

**TOTAL AMIDAMENT** **14,200**

Obra 01 URBANITZACIÓ PLAÇA HOSPITAL, 10 - MANRESA
Capítol 02 MITGERA

| NUM. | CODI | UA | DESCRIPCIÓ |
|---|---|---|---|

1 K1213251 m2 Muntatge i desmuntatge de bastida tubular metàl·lica fixa formada per bastiments de 70 cm i alçària <= 200 cm, amb bases regulables, tubs travessers, tubs de travament, plataformes de treball d'amplària com a mínim de 60 cm, escales d'accés, baranes laterals, sòcols i xarxa de protecció de poliamida, col·locada a tota la cara exterior i amarradors cada 20 m2 de façana, inclosos tots els elements de senyalització normalitzats i el transport amb un recorregut total màxim de 20 km

| Num. | Text | Tipus | [C] | [D] | [E] | [F] | TOTAL | Fórmula |
|---|---|---|---|---|---|---|---|---|
| 1 | Mitgera | | 1,000 | 5,200 | | 14,200 | 73,840 | C#*D#*E#*F# |
| 2 | | | 1,000 | 8,550 | | 14,000 | 119,700 | C#*D#*E#*F# |
| 3 | | | 1,000 | 1,300 | | 12,300 | 15,990 | C#*D#*E#*F# |
| 4 | | | 1,000 | 6,200 | | 5,700 | 35,340 | C#*D#*E#*F# |
| 5 | | | 1,000 | 4,300 | | 2,850 | 12,255 | C#*D#*E#*F# |

**TOTAL AMIDAMENT** **257,125**

2 K1215250 m2 Amortització diària de bastida tubular metàl·lica fixa, formada per bastiments de 70 cm d'amplària i alçària <= 200 cm, amb bases regulables, tubs travessers, tubs de travament, plataformes de treball d'amplària com a mínim de 60 cm, escales d'accés, baranes laterals, sòcols i xarxa de protecció de poliamida col·locada a tota la cara exterior i amarradors cada 20 m2 de façana, inclosos tots els elements de senyalització normalitzats

| Num. | Text | Tipus | [C] | [D] | [E] | [F] | TOTAL | Fórmula |
|---|---|---|---|---|---|---|---|---|
| 1 | Estimació 30 dies | T | | | | | | |
| 2 | Mitgera | | 1,000 | 257,125 | | 30,000 | 7.713,750 | C#*D#*E#*F# |

# AMIDAMENTS



**TOTAL AMIDAMENT** **7.713,750**

3 K81116X0 m2 Neteja, retirada d'elements sortints i sanejat de la base del mur per assolir una superificie suficientment plana per aplicació posterior de nou revestiment. Inclou càrrega i transport de runa, transport i cànon d'abocador.

| Num. | Text | Tipus | [C] | [D] | [E] | [F] | TOTAL | Fórmula |
|---|---|---|---|---|---|---|---|---|
| 1 | Mitgera | | 1,000 | 5,200 | | 14,200 | 73,840 | C#*D#*E#*F# |
| 2 | | | 1,000 | 8,550 | | 14,000 | 119,700 | C#*D#*E#*F# |
| 3 | | | 1,000 | 1,300 | | 12,300 | 15,990 | C#*D#*E#*F# |
| 4 | | | 1,000 | 6,200 | | 5,700 | 35,340 | C#*D#*E#*F# |
| 5 | | | 1,000 | 4,300 | | 2,850 | 12,255 | C#*D#*E#*F# |

**TOTAL AMIDAMENT** **257,125**

4 K81116X1 m2 Consolidació de parament vertical existent amb arrebossat esquerdejat sobre parament vertical exterior, a més de 3,00 m d'alçària, amb morter de calç per a ús corrent (GP), de designació CSIII-W1, segons UNE-EN 998-1

| Num. | Text | Tipus | [C] | [D] | [E] | [F] | TOTAL | Fórmula |
|---|---|---|---|---|---|---|---|---|
| 1 | Igual mitgera | | 1,000 | 257,125 | | | 257,125 | C#*D#*E#*F# |

**TOTAL AMIDAMENT** **257,125**

5 K8Z1A1AE m2 Armadura per a arrebossats, amb malla de fibra de vidre revestida de PVC de 10x10 mm, amb un pes mínim de 145 g/m2

| Num. | Text | Tipus | [C] | [D] | [E] | [F] | TOTAL | Fórmula |
|---|---|---|---|---|---|---|---|---|
| 1 | Igual mitgera | | 1,000 | 257,125 | | | 257,125 | C#*D#*E#*F# |

**TOTAL AMIDAMENT** **257,125**

6 K898DFX1 m2 Pintat de parament vertical exterior de ciment, amb pintura al silicat amb acabat llis, amb una capa de fons i dues d'acabat. Color 24, gris clar de la carta de colors.

| Num. | Text | Tipus | [C] | [D] | [E] | [F] | TOTAL | Fórmula |
|---|---|---|---|---|---|---|---|---|
| 1 | Igual mitgera | | 1,000 | 257,125 | | | 257,125 | C#*D#*E#*F# |

**TOTAL AMIDAMENT** **257,125**

Obra 01 URBANITZACIÓ PLAÇA HOSPITAL, 10 - MANRESA
Capítol 03 SERRALLERIA

| NUM. | CODI | UA | DESCRIPCIÓ |
|---|---|---|---|

1 EB14B9X1 m Passamà d'acer inoxidable 1.4301 (AISI 304) format per pletina continua superior i muntants, de 50x20 mm de secció, acabat satinat, fixat mecànicament al paviment, amb cargol roscat i resines. Inclou part proporcional de munntants de la mateixa pletina, disposats segons plànols. Element complet segons plànol de detall.

| Num. | Text | Tipus | [C] | [D] | [E] | [F] | TOTAL | Fórmula |
|---|---|---|---|---|---|---|---|---|
| 1 | S1 | | 1,000 | 3,600 | | | 3,600 | C#*D#*E#*F# |
| 2 | | | 1,000 | 1,100 | | | 1,100 | C#*D#*E#*F# |
| 3 | | | 1,000 | 2,050 | | | 2,050 | C#*D#*E#*F# |
| 4 | | | 1,000 | 1,100 | | | 1,100 | C#*D#*E#*F# |
| 5 | | | 1,000 | 1,050 | | | 1,050 | C#*D#*E#*F# |
| 6 | S2 | | 1,000 | 3,650 | | | 3,650 | C#*D#*E#*F# |
| 7 | | | 1,000 | 1,100 | | | 1,100 | C#*D#*E#*F# |
| 8 | | | 1,000 | 2,050 | | | 2,050 | C#*D#*E#*F# |
| 9 | | | 1,000 | 1,100 | | | 1,100 | C#*D#*E#*F# |

# AMIDAMENTS



| | | | | | | |
|---|---|---|---|---|---|---|
| 10 | | 1,000 | 1,050 | | 1,050 | C#*D#*E#*F# |

**TOTAL AMIDAMENT** **17,850**

Obra 01 URBANITZACIÓ PLAÇA HOSPITAL, 10 - MANRESA
Capítol 04 MOBILIARI URBÀ

| NUM. | CODI | UA | DESCRIPCIÓ |
|---|---|---|---|
| 1 | FQ14P1X1 | u | Subministre i col.locaicó de pilona de bloc de granet gris massissat, ab cares flamejades, de 70 cm d'alçada, amb una base visible de 30x40 cm, amb un empotrament de 25 cm i una secció d'empotrament de 30x32 cm, col·locat a obra. Element complet segons plànol de detall. |

| Num. | Text | Tipus | [C] | [D] | [E] | [F] | TOTAL | Fórmula |
|---|---|---|---|---|---|---|---|---|
| 1 | B1 | | 6,000 | | | | 6,000 | C#*D#*E#*F# |

**TOTAL AMIDAMENT** **6,000**

Obra 01 URBANITZACIÓ PLAÇA HOSPITAL, 10 - MANRESA
Capítol 05 ENLLUMENAT

| NUM. | CODI | UA | DESCRIPCIÓ |
|---|---|---|---|
| 1 | FHNM26X1 | u | Lluminària amb tecnologia LED, model Town Wall de Salvi o equivalent, de dimensions característiques 430x430x120 mm., potència màxima 235W / Flux màxim 34800lm, apte per exterior IP66 / IK08 (grup òptic IK10). Lluminària composta de cos i tapa superior en aliatge d'alumini, col.locada a obra amb fixació a paret sobre terminal especial mitjançant braç curt, mitjà o llarg, a escollir per la DF. Inclou difusor, leds, lents, relectors, i petit material auxiliar necessari. Element complet segons plànol de detall. |

| Num. | Text | Tipus | [C] | [D] | [E] | [F] | TOTAL | Fórmula |
|---|---|---|---|---|---|---|---|---|
| 1 | B2 | | 2,000 | | | | 2,000 | C#*D#*E#*F# |

**TOTAL AMIDAMENT** **2,000**

| | | | |
|---|---|---|---|
| 2 | FG22TH1K | m | Tub corbable corrugat de polietilè, de doble capa, llisa la interior i corrugada l'exterior, de 90 mm de diàmetre nominal, aïllant i no propagador de la flama, resistència a l'impacte de 20 J, resistència a compressió de 450 N, muntat com a canalització soterrada |

| Num. | Text | Tipus | [C] | [D] | [E] | [F] | TOTAL | Fórmula |
|---|---|---|---|---|---|---|---|---|
| 1 | Alineació façana | | 2,000 | 10,500 | | | 21,000 | C#*D#*E#*F# |
| 2 | | | 2,000 | 11,000 | | | 22,000 | C#*D#*E#*F# |

**TOTAL AMIDAMENT** **43,000**

| | | | |
|---|---|---|---|
| 3 | FG23RD15 | m | Tub rígid d'acer galvanitzat, de 63 mm de diàmetre nominal, resistència a l'impacte de 20 J, resistència a compressió de 4000 N, amb unió roscada i muntat superficialment |

| Num. | Text | Tipus | [C] | [D] | [E] | [F] | TOTAL | Fórmula |
|---|---|---|---|---|---|---|---|---|
| 1 | Vista | | 1,000 | 5,500 | | | 5,500 | C#*D#*E#*F# |
| 2 | | | 1,000 | 13,500 | | | 13,500 | C#*D#*E#*F# |
| 3 | | | 1,000 | 4,500 | | | 4,500 | C#*D#*E#*F# |
| 4 | | | 1,000 | 2,500 | | | 2,500 | C#*D#*E#*F# |

**TOTAL AMIDAMENT** **26,000**

| | | | |
|---|---|---|---|
| 4 | FDK262B7 | u | Pericó de registre de formigó prefabricat sense fons de 40x40x45 cm, per a instal·lacions de serveis, col·locat sobre solera de formigó HM-20/B/40/I de 15 cm de gruix i reblert lateral amb terra de la mateixa excavació |

# AMIDAMENTS



| Num. | Text | Tipus | [C] | [D] | [E] | [F] | TOTAL | Fórmula |
|---|---|---|---|---|---|---|---|---|
| 1 | Enllumenat | | 1,000 | | | | 1,000 | C#*D#*E#*F# |

**TOTAL AMIDAMENT** **1,000**

5 FDKZ3154 u Bastiment i tapa per a pericó de serveis, de fosa grisa de 420x420x40 mm i de 25 kg de pes, col·locat amb morter

| Num. | Text | Tipus | [C] | [D] | [E] | [F] | TOTAL | Fórmula |
|---|---|---|---|---|---|---|---|---|
| 1 | Enllumenat | | 1,000 | | | | 1,000 | C#*D#*E#*F# |

**TOTAL AMIDAMENT** **1,000**

6 FG31H354 m Cable amb conductor de coure de 0,6/1 kV de tensió assignada, amb designació RVFV, tripolar, de secció 3 x 6 mm2, amb armadura de fleix d'acer i coberta del cable de PVC, col·locat en tub

| Num. | Text | Tipus | [C] | [D] | [E] | [F] | TOTAL | Fórmula |
|---|---|---|---|---|---|---|---|---|
| 1 | | | 2,000 | 43,000 | | | 86,000 | C#*D#*E#*F# |
| 2 | | | 2,000 | 26,000 | | | 52,000 | C#*D#*E#*F# |

**TOTAL AMIDAMENT** **138,000**

7 FG380602 m Conductor de coure nu, unipolar de secció 1x10 mm2, muntat superficialment

| Num. | Text | Tipus | [C] | [D] | [E] | [F] | TOTAL | Fórmula |
|---|---|---|---|---|---|---|---|---|
| 1 | | | 2,000 | 43,000 | | | 86,000 | C#*D#*E#*F# |
| 2 | | | 2,000 | 26,000 | | | 52,000 | C#*D#*E#*F# |

**TOTAL AMIDAMENT** **138,000**

Obra 01 URBANITZACIÓ PLAÇA HOSPITAL, 10 - MANRESA
Capítol 06 AIGUA POTABLE - AIGÜES DE MANRESA

| NUM. | CODI | UA | DESCRIPCIÓ |
|---|---|---|---|

1 FFB194X1 u Rull cinta senyaltització. Blau (sense detect), col.locat

| Num. | Text | Tipus | [C] | [D] | [E] | [F] | TOTAL | Fórmula |
|---|---|---|---|---|---|---|---|---|
| 1 | Agües de Manresa | | 0,500 | | | | 0,500 | C#*D#*E#*F# |

**TOTAL AMIDAMENT** **0,500**

2 FFB194X2 u Vàlvula euro 20 DN-80 PN-16, col.locat

| Num. | Text | Tipus | [C] | [D] | [E] | [F] | TOTAL | Fórmula |
|---|---|---|---|---|---|---|---|---|
| 1 | Agües de Manresa | | 1,000 | | | | 1,000 | C#*D#*E#*F# |

**TOTAL AMIDAMENT** **1,000**

3 FFB194X3 m Tub PE-100 DN-90 PN-16 (barres de 6), col.locat

| Num. | Text | Tipus | [C] | [D] | [E] | [F] | TOTAL | Fórmula |
|---|---|---|---|---|---|---|---|---|
| 1 | Agües de Manresa | | 39,000 | | | | 39,000 | C#*D#*E#*F# |

**TOTAL AMIDAMENT** **39,000**

# AMIDAMENTS



4 FFB194X4 u Maniguet electrosoldable DN-90, col.locat

| Num. | Text | Tipus | [C] | [D] | [E] | [F] | TOTAL | Fórmula |
|---|---|---|---|---|---|---|---|---|
| 1 | Agües de Manresa | | 11,000 | | | | 11,000 | C#*D#*E#*F# |

**TOTAL AMIDAMENT** **11,000**

5 FFB194X5 u Colze 45º electrosol, DN90, col.locat

| Num. | Text | Tipus | [C] | [D] | [E] | [F] | TOTAL | Fórmula |
|---|---|---|---|---|---|---|---|---|
| 1 | Agües de Manresa | | 3,000 | | | | 3,000 | C#*D#*E#*F# |

**TOTAL AMIDAMENT** **3,000**

6 FFB194X6 u Colze 90º electrosol, DN90, col.locat

| Num. | Text | Tipus | [C] | [D] | [E] | [F] | TOTAL | Fórmula |
|---|---|---|---|---|---|---|---|---|
| 1 | Agües de Manresa | | 2,000 | | | | 2,000 | C#*D#*E#*F# |

**TOTAL AMIDAMENT** **2,000**

7 FFB194X7 u Porta brida/brida loca DN-90 PN-16, col.locat

| Num. | Text | Tipus | [C] | [D] | [E] | [F] | TOTAL | Fórmula |
|---|---|---|---|---|---|---|---|---|
| 1 | Agües de Manresa | | 2,000 | | | | 2,000 | C#*D#*E#*F# |

**TOTAL AMIDAMENT** **2,000**

8 FFB194X8 u Contador d'aigua xarxa reg, compt. (DN 15 mm), col.locat

| Num. | Text | Tipus | [C] | [D] | [E] | [F] | TOTAL | Fórmula |
|---|---|---|---|---|---|---|---|---|
| 1 | Agües de Manresa | | 1,000 | | | | 1,000 | C#*D#*E#*F# |

**TOTAL AMIDAMENT** **1,000**

9 FFB194X9 u Boca de reg de 45 mm, tipus compacte, col.locat

| Num. | Text | Tipus | [C] | [D] | [E] | [F] | TOTAL | Fórmula |
|---|---|---|---|---|---|---|---|---|
| 1 | Agües de Manresa | | 1,000 | | | | 1,000 | C#*D#*E#*F# |

**TOTAL AMIDAMENT** **1,000**

10 FFB19X10 u Accessoris i petit material necessari

| Num. | Text | Tipus | [C] | [D] | [E] | [F] | TOTAL | Fórmula |
|---|---|---|---|---|---|---|---|---|
| 1 | Agües de Manresa | | 1,000 | | | | 1,000 | C#*D#*E#*F# |

**TOTAL AMIDAMENT** **1,000**

11 FFB19X11 u Muntatge

| Num. | Text | Tipus | [C] | [D] | [E] | [F] | TOTAL | Fórmula |
|---|---|---|---|---|---|---|---|---|
| 1 | Agües de Manresa | | 1,000 | | | | 1,000 | C#*D#*E#*F# |

**TOTAL AMIDAMENT** **1,000**

12 FFB19X12 m Protecció de tub amb beina de DN 250, formigonat.

# AMIDAMENTS



| Num. | Text | Tipus | [C] | [D] | [E] | [F] | TOTAL | Fórmula |
|---|---|---|---|---|---|---|---|---|
| 1 | Agües de Manresa | | 10,000 | | | | 10,000 | C#*D#*E#*F# |

**TOTAL AMIDAMENT** **10,000**

13 FFB19X13 u Obertura de cata per localització de serveis

| Num. | Text | Tipus | [C] | [D] | [E] | [F] | TOTAL | Fórmula |
|---|---|---|---|---|---|---|---|---|
| 1 | Agües de Manresa | | 2,000 | | | | 2,000 | C#*D#*E#*F# |

**TOTAL AMIDAMENT** **2,000**

14 FFB19X14 u Obertura de cata en zona pavimentada de 100x100x100 cm, inclòs reblert amb tot-ú i reposició de paviment

| Num. | Text | Tipus | [C] | [D] | [E] | [F] | TOTAL | Fórmula |
|---|---|---|---|---|---|---|---|---|
| 1 | Agües de Manresa | | 1,000 | | | | 1,000 | C#*D#*E#*F# |

**TOTAL AMIDAMENT** **1,000**

15 FFB19X15 m Excavació de rasa de 40x30 cm, en zona de nova urbanització amb l'esplanada executada. Inclou subministre i estesa d'arena.

| Num. | Text | Tipus | [C] | [D] | [E] | [F] | TOTAL | Fórmula |
|---|---|---|---|---|---|---|---|---|
| 1 | Agües de Manresa | | 41,000 | | | | 41,000 | C#*D#*E#*F# |

**TOTAL AMIDAMENT** **41,000**

16 FFB19X16 u Pericó per vàlvula, complet i col.locat

| Num. | Text | Tipus | [C] | [D] | [E] | [F] | TOTAL | Fórmula |
|---|---|---|---|---|---|---|---|---|
| 1 | Agües de Manresa | | 1,000 | | | | 1,000 | C#*D#*E#*F# |

**TOTAL AMIDAMENT** **1,000**

17 FFB19X17 m Col.locació de malla

| Num. | Text | Tipus | [C] | [D] | [E] | [F] | TOTAL | Fórmula |
|---|---|---|---|---|---|---|---|---|
| 1 | Agües de Manresa | | 40,000 | | | | 40,000 | C#*D#*E#*F# |

**TOTAL AMIDAMENT** **40,000**

Obra 01 URBANITZACIÓ PLAÇA HOSPITAL, 10 - MANRESA
Capítol 07 REG

| NUM. | CODI | UA | DESCRIPCIÓ |
|---|---|---|---|
| 1 | FFB1C425 | m | Tub de polietilè de designació PE 100, de 90 mm de diàmetre nominal, de 10 bar de pressió nominal, sèrie SDR 17, UNE-EN 12201-2, soldat, amb grau de dificultat mitjà, utilitzant accessoris de plàstic i col·locat al fons de la rasa |

| Num. | Text | Tipus | [C] | [D] | [E] | [F] | TOTAL | Fórmula |
|---|---|---|---|---|---|---|---|---|
| 1 | Reg | | 1,000 | 3,000 | | | 3,000 | C#*D#*E#*F# |

**TOTAL AMIDAMENT** **3,000**

2 FFB19425 m Tub de polietilè de designació PE 100, de 63 mm de diàmetre nominal, de 10 bar de pressió nominal, sèrie SDR 17, UNE-EN 12201-2, soldat, amb grau de dificultat mitjà, utilitzant accessoris de plàstic i col·locat al fons de la

# AMIDAMENTS



rasa

| Num. | Text | Tipus | [C] | [D] | [E] | [F] | TOTAL | Fórmula |
|---|---|---|---|---|---|---|---|---|
| 1 | Reg | | 1,000 | 4,000 | | | 4,000 | C#*D#*E#*F# |

**TOTAL AMIDAMENT** **4,000**

3 FFB17455 m Tub de polietilè de designació PE 100, de 40 mm de diàmetre nominal, de 10 bar de pressió nominal, sèrie SDR 17, UNE-EN 12201-2, connectat a pressió, amb grau de dificultat mitjà, utilitzant accessoris de plàstic i col·locat al fons de la rasa

| Num. | Text | Tipus | [C] | [D] | [E] | [F] | TOTAL | Fórmula |
|---|---|---|---|---|---|---|---|---|
| 1 | Boca reg | | 1,000 | 3,000 | | | 3,000 | C#*D#*E#*F# |

**TOTAL AMIDAMENT** **3,000**

4 FJSDR60G u Pericó rectangular de polirpopilè, per instal·lacions de reg, de 67x48x32 cm, amb tapa amb cargol per tancar col·locada sobre llit de grava, i reblert de terra lateral

| Num. | Text | Tipus | [C] | [D] | [E] | [F] | TOTAL | Fórmula |
|---|---|---|---|---|---|---|---|---|
| 1 | Reg | | 2,000 | | | | 2,000 | C#*D#*E#*F# |

**TOTAL AMIDAMENT** **2,000**

5 FJS1U040 u Boca de reg amb cos de fosa, brida d'entrada de DN 40 mm i ràcord de connexió tipus Barcelona de 45 mm de diàmetre, pericó i tapa de fosa i vàlvula de tancament amb junt EPDM, revestida amb pintura epoxi i amb petit material metàl·lic per a connexió amb la canonada, instal·lada

| Num. | Text | Tipus | [C] | [D] | [E] | [F] | TOTAL | Fórmula |
|---|---|---|---|---|---|---|---|---|
| 1 | Reg | | 1,000 | | | | 1,000 | C#*D#*E#*F# |

**TOTAL AMIDAMENT** **1,000**

6 FJSB22X1 u Electrovàlvula per a instal·lacio de reg, d'3/4´´ de diàmetre amb filtre d'anella 120 mech, de material plàstic, amb solenoide de 24 V, per a una pressió màxima de 10 bar, amb regulador de cabal i regulador de pressió, connectada a les xarxes elèctrica i d'aigua amb connectors estancs

| Num. | Text | Tipus | [C] | [D] | [E] | [F] | TOTAL | Fórmula |
|---|---|---|---|---|---|---|---|---|
| 1 | Reg | | 1,000 | | | | 1,000 | C#*D#*E#*F# |

**TOTAL AMIDAMENT** **1,000**

7 FJSA30X1 u Programador de reg a piles tipus REIN BIRD, model T-BOS, sistema de programació per teclat via radio, preu mitjà, per a un nombre màxim de 4 estacions, muntat superficialment, connectat als aparells de control, als elements gobernats, programat i comprovat

| Num. | Text | Tipus | [C] | [D] | [E] | [F] | TOTAL | Fórmula |
|---|---|---|---|---|---|---|---|---|
| 1 | Reg | | 1,000 | | | | 1,000 | C#*D#*E#*F# |

**TOTAL AMIDAMENT** **1,000**

8 FJS517X1 m Canonada per a reg per degoteig de 25 mm de diàmetre, amb degoters autocompensats integrats cada 33 cm, amb marcatge identificatiu d'aigua no potable, instal·lada superficialment, fixada amb piquetes col·locades cada 5 m

| Num. | Text | Tipus | [C] | [D] | [E] | [F] | TOTAL | Fórmula |
|---|---|---|---|---|---|---|---|---|
| 1 | Estimació | | 28,000 | 0,800 | | | 22,400 | C#*D#*E#*F# |
| 2 | | | 2,000 | 13,500 | | | 27,000 | C#*D#*E#*F# |

# AMIDAMENTS



**TOTAL AMIDAMENT** **49,400**

Obra 01 URBANITZACIÓ PLAÇA HOSPITAL, 10 - MANRESA
Capítol 08 TELECOMUNICACIONS

| NUM. | CODI | UA | DESCRIPCIÓ |
|---|---|---|---|
| 1 | FFB29255 | m | Tub de polietilè de designació PE 40, de 63 mm de diàmetre nominal, de 4 bar de pressió nominal, sèrie SDR 17, UNE-EN 12201-2, connectat a pressió, amb grau de dificultat mig, utilitzant accessoris de plàstic, i col·locat al fons de la rasa |

| Num. | Text | Tipus | [C] | [D] | [E] | [F] | TOTAL | Fórmula |
|---|---|---|---|---|---|---|---|---|
| 1 | Reserva | | 2,000 | 4,000 | | | 8,000 | C#*D#*E#*F# |
| 2 | | | 2,000 | 13,000 | | | 26,000 | C#*D#*E#*F# |
| 3 | | | 2,000 | 10,000 | | | 20,000 | C#*D#*E#*F# |
| 4 | Línia façana | | 2,000 | 11,000 | | | 22,000 | C#*D#*E#*F# |
| 5 | | | 2,000 | 12,000 | | | 24,000 | C#*D#*E#*F# |

**TOTAL AMIDAMENT** **100,000**

| | | | |
|---|---|---|---|
| 2 | FG23RD15 | m | Tub rígid d'acer galvanitzat, de 63 mm de diàmetre nominal, resistència a l'impacte de 20 J, resistència a compressió de 4000 N, amb unió roscada i muntat superficialment |

| Num. | Text | Tipus | [C] | [D] | [E] | [F] | TOTAL | Fórmula |
|---|---|---|---|---|---|---|---|---|
| 1 | Vista | | 2,000 | 5,500 | | | 11,000 | C#*D#*E#*F# |

**TOTAL AMIDAMENT** **11,000**

| | | | |
|---|---|---|---|
| 3 | FDK262B7 | u | Pericó de registre de formigó prefabricat sense fons de 40x40x45 cm, per a instal·lacions de serveis, col·locat sobre solera de formigó HM-20/B/40/I de 15 cm de gruix i reblert lateral amb terra de la mateixa excavació |

| Num. | Text | Tipus | [C] | [D] | [E] | [F] | TOTAL | Fórmula |
|---|---|---|---|---|---|---|---|---|
| 1 | Telecos | | 1,000 | | | | 1,000 | C#*D#*E#*F# |

**TOTAL AMIDAMENT** **1,000**

| | | | |
|---|---|---|---|
| 4 | FDKZ3154 | u | Bastiment i tapa per a pericó de serveis, de fosa grisa de 420x420x40 mm i de 25 kg de pes, col·locat amb morter |

| Num. | Text | Tipus | [C] | [D] | [E] | [F] | TOTAL | Fórmula |
|---|---|---|---|---|---|---|---|---|
| 1 | Telecos | | 1,000 | | | | 1,000 | C#*D#*E#*F# |

**TOTAL AMIDAMENT** **1,000**

| | | | |
|---|---|---|---|
| 5 | FG1612X1 | u | Caixa de derivació rectangular tipus SERSEM model CF-100-C, amb embolcall fabricat amb policarbonat, damb grau de protecció IP-44 amb AC001, IP 13 amb AC002, muntada superficialment |

| Num. | Text | Tipus | [C] | [D] | [E] | [F] | TOTAL | Fórmula |
|---|---|---|---|---|---|---|---|---|
| 1 | Telecos | | 1,000 | | | | 1,000 | C#*D#*E#*F# |

**TOTAL AMIDAMENT** **1,000**

Obra 01 URBANITZACIÓ PLAÇA HOSPITAL, 10 - MANRESA
Capítol 09 SANEJAMENT

| NUM. | CODI | UA | DESCRIPCIÓ |
|---|---|---|---|

# AMIDAMENTS



1 FD5A5A05 m Drenatge amb tub circular perforat de polietilè d'alta densitat de 100 mm de diàmetre i reblert amb material filtrant fins a 50 cm per sobre del dren

| Num. | Text | Tipus | [C] | [D] | [E] | [F] | TOTAL | Fórmula |
|---|---|---|---|---|---|---|---|---|
| 1 | Jardinera | | 1,000 | 10,000 | | | 10,000 | C#*D#*E#*F# |
| 2 | | | 1,000 | 3,000 | | | 3,000 | C#*D#*E#*F# |
| 3 | | | 1,000 | 7,000 | | | 7,000 | C#*D#*E#*F# |
| 4 | | | 1,000 | 6,000 | | | 6,000 | C#*D#*E#*F# |
| 5 | | | 2,000 | 3,500 | | | 7,000 | C#*D#*E#*F# |
| 6 | | | 1,000 | 4,000 | | | 4,000 | C#*D#*E#*F# |
| 7 | | | 1,000 | 5,000 | | | 5,000 | C#*D#*E#*F# |
| 8 | | | 1,000 | 7,200 | | | 7,200 | C#*D#*E#*F# |
| 9 | | | 1,000 | 1,000 | | | 1,000 | C#*D#*E#*F# |

**TOTAL AMIDAMENT** **50,200**

2 FD7JL625 m Claveguera amb tub de polietilè d'alta densitat de designació PE 100, de 400 mm de diàmetre nominal, de 16 bar de pressió nominal, sèrie SDR 11, segons la norma UNE-EN 13244-2, soldat, amb grau de dificultat mitja i col·locat al fons de la rasa

| Num. | Text | Tipus | [C] | [D] | [E] | [F] | TOTAL | Fórmula |
|---|---|---|---|---|---|---|---|---|
| 1 | | | 1,000 | 29,000 | | | 29,000 | C#*D#*E#*F# |

**TOTAL AMIDAMENT** **29,000**

3 2DB184X1 u Pou circular de registre de diàmetre 100 cm, de fins 4,5 m de fondària, amb solera amb mitja canya de formigó HM-20/P/20/I de 15 cm de gruix mínim i de planta 1.2x1,2 m per a tub de diàmetre 40 cm, paret per a pou circular de D=100 cm, de gruix 11,5 cm de maó calat, arrebossada i lliscada per dins amb morter mixt 1:0,5:4 bastiment quadrat aparent i tapa circular de fosa dúctil per a pou de registre, abatible, pas lliure de 700 mm de diàmetre i classe B125 segons norma UNE-EN 124 i graó per a pou de registre

| Num. | Text | Tipus | [C] | [D] | [E] | [F] | TOTAL | Fórmula |
|---|---|---|---|---|---|---|---|---|
| 1 | Pous | | 2,000 | | | | 2,000 | C#*D#*E#*F# |
| 2 | Embornal | | 1,000 | | | | 1,000 | C#*D#*E#*F# |

**TOTAL AMIDAMENT** **3,000**

4 FD5J5248 u Caixa per a embornal de 70x30x85 cm, amb parets de 14 cm de gruix de maó calat, arrebossada i lliscada per dins amb morter ciment 1:6 sobre solera de 10 cm de formigó HM-20/P/20/I

| Num. | Text | Tipus | [C] | [D] | [E] | [F] | TOTAL | Fórmula |
|---|---|---|---|---|---|---|---|---|
| 1 | Provisional | | 1,000 | | | | 1,000 | C#*D#*E#*F# |

**TOTAL AMIDAMENT** **1,000**

5 FD5Z8JC4 u Bastiment i reixa de fosa dúctil, abatible i amb tanca, per a embornal, de 740x270x100 mm, classe C250 segons norma UNE-EN 124 i 12 dm2 de superfície d'absorció, col·locat amb morter

| Num. | Text | Tipus | [C] | [D] | [E] | [F] | TOTAL | Fórmula |
|---|---|---|---|---|---|---|---|---|
| 1 | Provisional | | 1,000 | | | | 1,000 | C#*D#*E#*F# |

**TOTAL AMIDAMENT** **1,000**

# AMIDAMENTS



1 F9365HX1 m Base de formigó amb pendent de 110 cm d'amplada i 12 cm de gruix, tipus HM-20/B/20/I, de consistència tova i grandària màxima del granulat 20 mm, abocat des de camió amb estesa i vibratge manual, amb acabat reglejat. Element complet segons plànol de detall.

| Num. | Text | Tipus | [C] | [D] | [E] | [F] | TOTAL | Fórmula |
|---|---|---|---|---|---|---|---|---|
| 1 | Jardinera | | 1,000 | 13,500 | | | 13,500 | C#*D#*E#*F# |

**TOTAL AMIDAMENT** **13,500**

2 E2255H70 m3 Reblert de rasa o pou amb graves per a drenatge de pedra granítica, en tongades de 25 cm com a màxim

| Num. | Text | Tipus | [C] | [D] | [E] | [F] | TOTAL | Fórmula |
|---|---|---|---|---|---|---|---|---|
| 1 | Jardinera | | 1,000 | 13,500 | 0,800 | 0,250 | 2,700 | C#*D#*E#*F# |

**TOTAL AMIDAMENT** **2,700**

3 E74351BL m2 Membrana de gruix 1,2 mm, d'una làmina de PVC flexible no resistent a la intempèrie, amb armadura de malla de fibra de vidre, fusionada amb soldadura d'aire calent, col·locada sense adherir al suport

| Num. | Text | Tipus | [C] | [D] | [E] | [F] | TOTAL | Fórmula |
|---|---|---|---|---|---|---|---|---|
| 1 | Jardinera | | 2,000 | 13,500 | | 1,000 | 27,000 | C#*D#*E#*F# |
| 2 | | | 2,000 | 1,100 | | 1,000 | 2,200 | C#*D#*E#*F# |
| 3 | | | 1,000 | 13,000 | 0,800 | | 10,400 | C#*D#*E#*F# |
| 4 | Cavalcaments i reforços | P | 25,000 | | | | 9,900 | PERORIGEN( G1:G3,C4) |

**TOTAL AMIDAMENT** **49,500**

4 ED5L4584 m2 Làmina drenant nodular de polietilè d'alta densitat, amb dos geotèxtils de polipropilè adherits en les dues cares, amb nòduls de 8 mm d'alçària aproximada i una resistència a la compressió aproximada de 150 kN/m2, adherida amb morter adhesiu sobre parament horitzontal

| Num. | Text | Tipus | [C] | [D] | [E] | [F] | TOTAL | Fórmula |
|---|---|---|---|---|---|---|---|---|
| 1 | Jardinera | | 2,000 | 13,500 | | 1,000 | 27,000 | C#*D#*E#*F# |
| 2 | | | 2,000 | 1,100 | | 1,000 | 2,200 | C#*D#*E#*F# |
| 3 | Cavalcaments i reforços | P | 15,000 | | | | 4,380 | PERORIGEN( G1:G2,C3) |

**TOTAL AMIDAMENT** **33,580**

5 FR3P21X1 m3 Terra vegetal de jardineria de categoria alta, amb una conductivitat elèctrica menor de 0,8 dS/m, segons NTJ 07A, subministrada en sacs de 0,8 m3 i escampada amb mitjans manuals, per a formació de jardinera

| Num. | Text | Tipus | [C] | [D] | [E] | [F] | TOTAL | Fórmula |
|---|---|---|---|---|---|---|---|---|
| 1 | P9 | | 1,000 | 5,500 | 0,800 | 0,600 | 2,640 | C#*D#*E#*F# |
| 2 | | | 1,000 | 8,000 | 0,700 | 0,600 | 3,360 | C#*D#*E#*F# |

**TOTAL AMIDAMENT** **6,000**

6 F7B451B0 m2 Geotèxtil format per feltre de polièster no teixit lligat mecànicament de 110 a 130 g/m2, col·locat sense adherir

| Num. | Text | Tipus | [C] | [D] | [E] | [F] | TOTAL | Fórmula |
|---|---|---|---|---|---|---|---|---|
| 1 | Tub drenatge | | 1,000 | 13,500 | 2,000 | | 27,000 | C#*D#*E#*F# |

**TOTAL AMIDAMENT** **27,000**

7 F7B451X1 m2 Geotèxtil format per feltre de polièster no teixit lligat mecànicament de 130 g/m2, antiarrels, col·locat sense adherir

# AMIDAMENTS



| Num. | Text | Tipus | [C] | [D] | [E] | [F] | TOTAL | Fórmula |
|---|---|---|---|---|---|---|---|---|
| 1 | P9 | | 1,000 | 5,500 | 0,800 | | 4,400 | C#*D#*E#*F# |
| 2 | | | 1,000 | 8,000 | 0,700 | | 5,600 | C#*D#*E#*F# |
| 3 | Remuntes perimetrals | P | 25,000 | | | | 2,500 | PERORIGEN( G1:G2,C3) |

**TOTAL AMIDAMENT** **12,500**

8 E5ZDW23H m Remat de planxa d'acer plegada amb acabat galvanitzat, d'1 mm de gruix, 30 cm de desenvolupament, com a màxim, amb 3 plecs, per a minvell, col·locat amb fixacions mecàniques, amb perfils conformats d' estanquitat, i segellat

| Num. | Text | Tipus | [C] | [D] | [E] | [F] | TOTAL | Fórmula |
|---|---|---|---|---|---|---|---|---|
| 1 | Jardinera | | 1,000 | 13,500 | | | 13,500 | C#*D#*E#*F# |

**TOTAL AMIDAMENT** **13,500**

9 FR4FVJX1 u Subministrament de Parthenocissus tricuspidata Robusta en contenidor de 3 l, de 60-80 cm d'alçada

| Num. | Text | Tipus | [C] | [D] | [E] | [F] | TOTAL | Fórmula |
|---|---|---|---|---|---|---|---|---|
| 1 | Parthenocissus tricuspidata | | 3,000 | | | | 3,000 | C#*D#*E#*F# |

**TOTAL AMIDAMENT** **3,000**

10 FR4DN4X1 u Subministrament d'Hedera helix d'alçària de 175-200 cm, en contenidor de 5 l

| Num. | Text | Tipus | [C] | [D] | [E] | [F] | TOTAL | Fórmula |
|---|---|---|---|---|---|---|---|---|
| 1 | Hedra Helix | | 7,000 | | | | 7,000 | C#*D#*E#*F# |

**TOTAL AMIDAMENT** **7,000**

11 FR4DN4B1 u Subministrament d'Hedera helix en test 11 cm

| Num. | Text | Tipus | [C] | [D] | [E] | [F] | TOTAL | Fórmula |
|---|---|---|---|---|---|---|---|---|
| 1 | Tapizant (12 u/m2) | | 1,000 | 5,500 | 0,800 | 12,000 | 52,800 | C#*D#*E#*F# |
| 2 | | | 1,000 | 8,000 | 0,700 | 12,000 | 67,200 | C#*D#*E#*F# |

**TOTAL AMIDAMENT** **120,000**

12 FR682338 u Plantació de planta enfiladissa en contenidor de 3 a 5 l, excavació de clot de plantació de 40x40x30 cm amb mitjans manuals, en un pendent inferior al 35 %, reblert del clot amb substitució total de terra de l'excavació per sorra rentada i compost (70%-30%), primer reg i càrrega de les terres sobrants a camió

| Num. | Text | Tipus | [C] | [D] | [E] | [F] | TOTAL | Fórmula |
|---|---|---|---|---|---|---|---|---|
| 1 | Parthenocissus tricuspidata | | 3,000 | | | | 3,000 | C#*D#*E#*F# |
| 2 | Hedra Helix | | 7,000 | | | | 7,000 | C#*D#*E#*F# |

**TOTAL AMIDAMENT** **10,000**

13 FR6B1154 u Plantació en massa de planta de petit port en test de volum < 1 l, en terreny prèviament preparat, en un pendent inferior al 35 %, i amb primer reg

| Num. | Text | Tipus | [C] | [D] | [E] | [F] | TOTAL | Fórmula |
|---|---|---|---|---|---|---|---|---|
| 1 | Igual Hedera Helix, test | | 1,000 | 120,000 | | | 120,000 | C#*D#*E#*F# |

**TOTAL AMIDAMENT** **120,000**

# AMIDAMENTS



Obra 01 URBANITZACIÓ PLAÇA HOSPITAL, 10 - MANRESA
Capítol GR GESTIÓ DE RESIDUS

| NUM. | CODI | UA | DESCRIPCIÓ |
|---|---|---|---|
| 1 | PPA000GR | PA | Partida alçada a justificar per a Gestió de Residus de Construcció, d'acord amb l'Estudi de Gestió de Residus i el Pla de Gestió de Residus. |

| Num. | Text | Tipus | [C] | [D] | [E] | [F] | TOTAL | Fórmula |
|---|---|---|---|---|---|---|---|---|
| 1 | | | 1,000 | | | | 1,000 | C#*D#*E#*F# |

**TOTAL AMIDAMENT** **1,000**

Obra 01 URBANITZACIÓ PLAÇA HOSPITAL, 10 - MANRESA
Capítol SS SEGURETAT I SALUT

| NUM. | CODI | UA | DESCRIPCIÓ |
|---|---|---|---|
| 1 | PPA000SS | PA | Partida alçada a justificar per a Seguretat i Salut a l'obra, en base a l'Estudi i el Pla de Seguretat i Salut. |

| Num. | Text | Tipus | [C] | [D] | [E] | [F] | TOTAL | Fórmula |
|---|---|---|---|---|---|---|---|---|
| 1 | | | 1,000 | | | | 1,000 | C#*D#*E#*F# |

**TOTAL AMIDAMENT** **1,000**

# IV. PRESSUPOST

# PRESSUPOST



Obra 01 URBANITZACIÓ PLAÇA HOSPITAL, 10 - MANRESA
Capítol 00 TREBALLS PREVIS

| NUM. | CODI | UA | DESCRIPCIÓ | PREU | AMIDAMENT | IMPORT |
|---|---|---|---|---|---|---|
| 1 | E22113C2 | m2 | Neteja i esbrossada del terreny realitzada amb retroexcavadora i càrrega mecànica sobre camió (P - 2) | 2,52 | 117,615 | 296,39 |
| 2 | F221C4X1 | m3 | Excavació per a caixa de paviment en terreny compacte (SPT 20-50), realitzada amb pala excavadora i càrrega directa sobre camió. Inclou repàs i pìconatge de la superficie excavada. (P - 10) | 4,92 | 35,346 | 173,90 |
| 3 | E22527X1 | m3 | Terraplenat i piconatge en rases i pous amb terres adequades, en tongades de fins a 25 cm, amb una compactació del 95% del PM. Terres procedents de la construcció de l'edifici. (P - 3) | 17,30 | 6,534 | 113,04 |
| 4 | E2255H70 | m3 | Reblert de rasa o pou amb graves per a drenatge de pedra granítica, en tongades de 25 cm com a màxim (P - 4) | 59,19 | 13,600 | 804,98 |
| 5 | F2225432 | m3 | Excavació de rasa en presència de serveis fins a 2 m de fondària, en terreny compacte (SPT 20-50), realitzada amb retroexcavadora i amb les terres deixades a la vora (P - 11) | 17,94 | 50,040 | 897,72 |
| 6 | F228U010 | m3 | Rebliment i piconatge de rasa de 0,60 m d'amplària, com a màxim, amb sauló sense garbellar per a protecció de conduccions, en tongades de 25 cm, com a màxim (P - 12) | 37,76 | 50,040 | 1.889,51 |

**TOTAL Capítol 01.00 4.175,54**

Obra 01 URBANITZACIÓ PLAÇA HOSPITAL, 10 - MANRESA
Capítol 01 PAVIMENTS

| NUM. | CODI | UA | DESCRIPCIÓ | PREU | AMIDAMENT | IMPORT |
|---|---|---|---|---|---|---|
| 1 | F9F5C5X1 | m2 | Paviment de peces de formigo de forma rectangular de 40x20 cm i 8 cm de gruix, tipus llosa VULCANO de BREINCO, o equivalent, col.locat amb morter de ciment 1:4 pastat a obra, rejuntat amb beurada de ciment. (P - 22) | 44,45 | 45,995 | 2.044,48 |
| 2 | F9F152X1 | m2 | Paviment de peces de formigo de forma rectangular de 10x20 cm i 8 cm de gruix, tipus llosa VULCANO de BREINCO, o equivalent, col.locat amb morter de ciment 1:4 pastat a obra, rejuntat amb beurada de ciment. (P - 20) | 50,80 | 16,660 | 846,33 |
| 3 | F9F5C5X2 | m2 | Paviment de peces de formigo de forma rectangular de 20x40 cm i 7 cm de gruix, tipus llosa VULCANO de BREINCO, o equivalent, col.locat amb morter de ciment 1:4 pastat a obra. (P - 23) | 43,20 | 35,950 | 1.553,04 |
| 4 | F9V3K6X1 | m | Esglaó de formigó prefabricat format per peces de formigo de forma rectangular de 60x40 cm i 15 cm de gruix, tipus SUPERSTEP de BREINCO, o equivalent, color gris clar, col.locat amb morter de ciment 1:4 pastat a obra, rejuntat amb beurada de ciment. (P - 24) | 60,66 | 86,000 | 5.216,76 |
| 5 | F9F5C5X0 | u | Formació de tapa de registre amb peces de formigo de forma rectangular igual que la resta de paviment, tipus llosa VULCANO de BREINCO, o equivalent, col.locat amb morter de ciment 1:4 pastat a obra, rejuntat amb beurada de ciment. (P - 21) | 84,67 | 3,000 | 254,01 |
| 6 | F9365H31 | m3 | Base de formigó HM-20/B/20/I, de consistència tova i grandària màxima del granulat 20 mm, abocat mitjançant bombeig amb estesa i vibratge manual, amb acabat reglejat (P - 15) | 124,66 | 14,181 | 1.767,80 |
| 7 | E93628B1 | m2 | Solera de formigó HA-25/B/20/IIa, de consistència tova i grandària màxima del granulat 20 mm, de gruix 15 cm, abocat amb bomba (P - 7) | 36,08 | 70,350 | 2.538,23 |
| 8 | F9Z4M616 | m2 | Armadura per lloses de formigó AP500 SD amb malla electrosoldada de barres corrugades d'acer ME 20x20 cm D:6-6 mm 6x2,2 m B500SD UNE-EN 10080 (P - 25) | 3,94 | 71,900 | 283,29 |
| 9 | F991UAX3 | m | Junta elàstica de 10 mm de gruix, executada amb Sikaflex o equivalent, amb junta refosa 20 mm per sota del paviment acabat. Element complet segons plànol de detall. (P - 19) | 8,23 | 38,600 | 317,68 |

# PRESSUPOST



| | | | | | | |
|---|---|---|---|---|---|---|
| 10 | F991UAX2 | m | Junta de planxa d'acer galvanitzat, de 80x10 mm de gruix, col.locat amb fonament i anellat de formigó. Inclou espàrrecs soldats a passamà per ancoratge al formigó i base de formigó. Element complet segons plànol de detall. (P - 18) | 26,87 | 17,000 | 456,79 |
| 11 | FD5H66X2 | m | Canal de formigó polímer ULMA, model EUROSELF200, d'amplària exterior 204 mm, amplada interior 150 mm i de 70 d'alçària exterior, amb reixa de fosa, nervada classe B125, segons norma UNE-EN 1433, fixada amb tanca a la canal, col·locada sobre base de formigó amb solera de 200 mm de gruix i parets de 100 mm de gruix (P - 28) | 98,30 | 5,000 | 491,50 |
| 12 | FD5H66X1 | m | Canal de formigó polímer ULMA, model SELF200, d'amplària exterior 204 mm, amplada interior 150 mm i de 140 d'alçària exterior, amb reixa de fosa, nervada classe B125, segons norma UNE-EN 1433, fixada amb tanca a la canal, col·locada sobre base de formigó amb solera de 200 mm de gruix i parets de 100 mm de gruix (P - 27) | 103,94 | 4,800 | 498,91 |
| 13 | F991UAX1 | m | Escocell de planxa d'acer galvanitzat, de 200x10 mm de gruix, col.locat amb fonament i anellat de formigó, sobresortint 2 cm per sobre del paviment de formigó. Inclou espàrrecs soldats a passamà per ancoratge al formigó i base de formigó. Element complet segons plànol de detall. (P - 17) | 43,52 | 14,200 | 617,98 |

**TOTAL Capítol 01.01** **16.886,80**

Obra 01 URBANITZACIÓ PLAÇA HOSPITAL, 10 - MANRESA
Capítol 02 MITGERA

| NUM. | CODI | UA | DESCRIPCIÓ | PREU | AMIDAMENT | IMPORT |
|---|---|---|---|---|---|---|
| 1 | K1213251 | m2 | Muntatge i desmuntatge de bastida tubular metàl·lica fixa formada per bastiments de 70 cm i alçària <= 200 cm, amb bases regulables, tubs travessers, tubs de travament, plataformes de treball d'amplària com a mínim de 60 cm, escales d'accés, baranes laterals, sòcols i xarxa de protecció de poliamida, col·locada a tota la cara exterior i amarradors cada 20 m2 de façana, inclosos tots els elements de senyalització normalitzats i el transport amb un recorregut total màxim de 20 km (P - 73) | 8,98 | 257,125 | 2.308,98 |
| 2 | K1215250 | m2 | Amortització diària de bastida tubular metàl·lica fixa, formada per bastiments de 70 cm d'amplària i alçària <= 200 cm, amb bases regulables, tubs travessers, tubs de travament, plataformes de treball d'amplària com a mínim de 60 cm, escales d'accés, baranes laterals, sòcols i xarxa de protecció de poliamida col·locada a tota la cara exterior i amarradors cada 20 m2 de façana, inclosos tots els elements de senyalització normalitzats (P - 74) | 0,11 | 7.713,750 | 848,51 |
| 3 | K81116X0 | m2 | Neteja, retirada d'elements sortints i sanejat de la base del mur per assolir una superificie suficientment plana per aplicació posterior de nou revestiment. Inclou càrrega i transport de runa, transport i cànon d'abocador. (P - 75) | 36,18 | 257,125 | 9.302,78 |
| 4 | K81116X1 | m2 | Consolidació de parament vertical existent amb arrebossat esquerdejat sobre parament vertical exterior, a més de 3,00 m d'alçària, amb morter de calç per a ús corrent (GP), de designació CSIII-W1, segons UNE-EN 998-1 (P - 76) | 26,35 | 257,125 | 6.775,24 |
| 5 | K8Z1A1AE | m2 | Armadura per a arrebossats, amb malla de fibra de vidre revestida de PVC de 10x10 mm, amb un pes mínim de 145 g/m2 (P - 78) | 7,14 | 257,125 | 1.835,87 |
| 6 | K898DFX1 | m2 | Pintat de parament vertical exterior de ciment, amb pintura al silicat amb acabat llis, amb una capa de fons i dues d'acabat. Color 24, gris clar de la carta de colors. (P - 77) | 11,86 | 257,125 | 3.049,50 |

**TOTAL Capítol 01.02** **24.120,88**

Obra 01 URBANITZACIÓ PLAÇA HOSPITAL, 10 - MANRESA
Capítol 03 SERRALLERIA

# PRESSUPOST



| NUM. | CODI | UA | DESCRIPCIÓ | PREU | AMIDAMENT | IMPORT |
|---|---|---|---|---|---|---|
| 1 | EB14B9X1 | m | Passamà d'acer inoxidable 1.4301 (AISI 304) format per pletina continua superior i muntants, de 50x20 mm de secció, acabat satinat, fixat mecànicament al paviment, amb cargol roscat i resines. Inclou part proporcional de munntants de la mateixa pletina, disposats segons plànols. Element complet segons plànol de detall. (P - 8) | 75,89 | 17,850 | 1.354,64 |
| **TOTAL** | **Capítol** | | **01.03** | | | **1.354,64** |

| | | |
|---|---|---|
| Obra | 01 | URBANITZACIÓ PLAÇA HOSPITAL, 10 - MANRESA |
| Capítol | 04 | MOBILIARI URBÀ |

| NUM. | CODI | UA | DESCRIPCIÓ | PREU | AMIDAMENT | IMPORT |
|---|---|---|---|---|---|---|
| 1 | FQ14P1X1 | u | Subministre i col.locaicó de pilona de bloc de granet gris massissat, ab cares flamejades, de 70 cm d'alçada, amb una base visible de 30x40 cm, amb un empotrament de 25 cm i una secció d'empotrament de 30x32 cm, col·locat a obra. Element complet segons plànol de detall. (P - 66) | 292,58 | 6,000 | 1.755,48 |
| **TOTAL** | **Capítol** | | **01.04** | | | **1.755,48** |

| | | |
|---|---|---|
| Obra | 01 | URBANITZACIÓ PLAÇA HOSPITAL, 10 - MANRESA |
| Capítol | 05 | ENLLUMENAT |

| NUM. | CODI | UA | DESCRIPCIÓ | PREU | AMIDAMENT | IMPORT |
|---|---|---|---|---|---|---|
| 1 | FHNM26X1 | u | Lluminària amb tecnologia LED, model Town Wall de Salvi o equivalent, de dimensions característiques 430x430x120 mm., potència màxima 235W / Flux màxim 34800lm, apte per exterior IP66 / IK08 (grup òptic IK10). Lluminària composta de cos i tapa superior en aliatge d'alumini, col.locada a obra amb fixació a paret sobre terminal especial mitjançant braç curt, mitjà o llarg, a escollir per la DF. Inclou difusor, leds, lents, relectors, i petit material auxiliar necessari. Element complet segons plànol de detall. (P - 60) | 558,49 | 2,000 | 1.116,98 |
| 2 | FG22TH1K | m | Tub corbable corrugat de polietilè, de doble capa, llisa la interior i corrugada l'exterior, de 90 mm de diàmetre nominal, aïllant i no propagador de la flama, resistència a l'impacte de 20 J, resistència a compressió de 450 N, muntat com a canalització soterrada (P - 56) | 3,75 | 43,000 | 161,25 |
| 3 | FG23RD15 | m | Tub rígid d'acer galvanitzat, de 63 mm de diàmetre nominal, resistència a l'impacte de 20 J, resistència a compressió de 4000 N, amb unió roscada i muntat superficialment (P - 57) | 15,43 | 26,000 | 401,18 |
| 4 | FDK262B7 | u | Pericó de registre de formigó prefabricat sense fons de 40x40x45 cm, per a instal·lacions de serveis, col·locat sobre solera de formigó HM-20/B/40/I de 15 cm de gruix i reblert lateral amb terra de la mateixa excavació (P - 32) | 78,72 | 1,000 | 78,72 |
| 5 | FDKZ3154 | u | Bastiment i tapa per a pericó de serveis, de fosa grisa de 420x420x40 mm i de 25 kg de pes, col·locat amb morter (P - 33) | 47,62 | 1,000 | 47,62 |
| 6 | FG31H354 | m | Cable amb conductor de coure de 0,6/1 kV de tensió assignada, amb designació RVFV, tripolar, de secció 3 x 6 mm2, amb armadura de fleix d'acer i coberta del cable de PVC, col·locat en tub (P - 58) | 4,43 | 138,000 | 611,34 |
| 7 | FG380602 | m | Conductor de coure nu, unipolar de secció 1x10 mm2, muntat superficialment (P - 59) | 5,81 | 138,000 | 801,78 |
| **TOTAL** | **Capítol** | | **01.05** | | | **3.218,87** |

| | | |
|---|---|---|
| Obra | 01 | URBANITZACIÓ PLAÇA HOSPITAL, 10 - MANRESA |
| Capítol | 06 | AIGUA POTABLE - AIGÜES DE MANRESA |

# PRESSUPOST



| NUM. | CODI | UA | DESCRIPCIÓ | PREU | AMIDAMENT | IMPORT |
|---|---|---|---|---|---|---|
| 1 | FFB194X1 | u | Rull cinta senyaltització. Blau (sense detect), col.locat (P - 36) | 28,30 | 0,500 | 14,15 |
| 2 | FFB194X2 | u | Vàlvula euro 20 DN-80 PN-16, col.locat (P - 37) | 119,23 | 1,000 | 119,23 |
| 3 | FFB194X3 | m | Tub PE-100 DN-90 PN-16 (barres de 6), col.locat (P - 38) | 6,89 | 39,000 | 268,71 |
| 4 | FFB194X4 | u | Maniguet electrosoldable DN-90, col.locat (P - 39) | 7,55 | 11,000 | 83,05 |
| 5 | FFB194X5 | u | Colze 45º electrosol, DN90, col.locat (P - 40) | 19,65 | 3,000 | 58,95 |
| 6 | FFB194X6 | u | Colze 90º electrosol, DN90, col.locat (P - 41) | 18,90 | 2,000 | 37,80 |
| 7 | FFB194X7 | u | Porta brida/brida loca DN-90 PN-16, col.locat (P - 42) | 22,21 | 2,000 | 44,42 |
| 8 | FFB194X8 | u | Contador d'aigua xarxa reg, compt. (DN 15 mm), col.locat (P - 43) | 520,58 | 1,000 | 520,58 |
| 9 | FFB194X9 | u | Boca de reg de 45 mm, tipus compacte, col.locat (P - 44) | 272,14 | 1,000 | 272,14 |
| 10 | FFB19X10 | u | Accessoris i petit material necessari (P - 45) | 53,29 | 1,000 | 53,29 |
| 11 | FFB19X11 | u | Muntatge (P - 46) | 439,34 | 1,000 | 439,34 |
| 12 | FFB19X12 | m | Protecció de tub amb beina de DN 250, formigonat. (P - 47) | 31,98 | 10,000 | 319,80 |
| 13 | FFB19X13 | u | Obertura de cata per localització de serveis (P - 48) | 120,00 | 2,000 | 240,00 |
| 14 | FFB19X14 | u | Obertura de cata en zona pavimentada de 100x100x100 cm, inclòs reblert amb tot-ú i reposició de paviment (P - 49) | 426,34 | 1,000 | 426,34 |
| 15 | FFB19X15 | m | Excavació de rasa de 40x30 cm, en zona de nova urbanització amb l'esplanada executada. Inclou subministre i estesa d'arena. (P - 50) | 12,19 | 41,000 | 499,79 |
| 16 | FFB19X16 | u | Pericó per vàlvula, complet i col.locat (P - 51) | 120,95 | 1,000 | 120,95 |
| 17 | FFB19X17 | m | Col.locació de malla (P - 52) | 0,27 | 40,000 | 10,80 |

**TOTAL Capítol 01.06 3.529,34**

Obra 01 URBANITZACIÓ PLAÇA HOSPITAL, 10 - MANRESA
Capítol 07 REG

| NUM. | CODI | UA | DESCRIPCIÓ | PREU | AMIDAMENT | IMPORT |
|---|---|---|---|---|---|---|
| 1 | FFB1C425 | m | Tub de polietilè de designació PE 100, de 90 mm de diàmetre nominal, de 10 bar de pressió nominal, sèrie SDR 17, UNE-EN 12201-2, soldat, amb grau de dificultat mitjà, utilitzant accessoris de plàstic i col·locat al fons de la rasa (P - 53) | 33,30 | 3,000 | 99,90 |
| 2 | FFB19425 | m | Tub de polietilè de designació PE 100, de 63 mm de diàmetre nominal, de 10 bar de pressió nominal, sèrie SDR 17, UNE-EN 12201-2, soldat, amb grau de dificultat mitjà, utilitzant accessoris de plàstic i col·locat al fons de la rasa (P - 35) | 23,40 | 4,000 | 93,60 |
| 3 | FFB17455 | m | Tub de polietilè de designació PE 100, de 40 mm de diàmetre nominal, de 10 bar de pressió nominal, sèrie SDR 17, UNE-EN 12201-2, connectat a pressió, amb grau de dificultat mitjà, utilitzant accessoris de plàstic i col·locat al fons de la rasa (P - 34) | 14,65 | 3,000 | 43,95 |
| 4 | FJSDR60G | u | Pericó rectangular de polirpopilè, per instal·lacions de reg, de 67x48x32 cm, amb tapa amb cargol per tancar col·locada sobre llit de grava, i reblert de terra lateral (P - 65) | 72,67 | 2,000 | 145,34 |
| 5 | FJS1U040 | u | Boca de reg amb cos de fosa, brida d'entrada de DN 40 mm i ràcord de connexió tipus Barcelona de 45 mm de diàmetre, pericó i tapa de fosa i vàlvula de tancament amb junt EPDM, revestida amb pintura epoxi i amb petit material metàl·lic per a connexió amb la canonada, instal·lada (P - 61) | 269,59 | 1,000 | 269,59 |
| 6 | FJSB22X1 | u | Electrovàlvula per a instal·lacio de reg, d'3/4´´ de diàmetre amb filtre d'anella 120 mech, de material plàstic, amb solenoide de 24 V, per a una pressió màxima de 10 bar, amb regulador de cabal i regulador de pressió, connectada a les xarxes elèctrica i d'aigua amb connectors estancs (P - 64) | 58,27 | 1,000 | 58,27 |
| 7 | FJSA30X1 | u | Programador de reg a piles tipus REIN BIRD, model T-BOS, sistema de programació per teclat via radio, preu mitjà, per a un nombre màxim de 4 estacions, muntat superficialment, connectat als aparells de | 337,41 | 1,000 | 337,41 |

**PRESSUPOST** Data: 10/11/20 Pàg.: 5

| | | | | | | |
|---|---|---|---|---|---|---|
| | | | control, als elements gobernats, programat i comprovat (P - 63) | | | |
| 8 | FJS517X1 | m | Canonada per a reg per degoteig de 25 mm de diàmetre, amb degoters autocompensats integrats cada 33 cm, amb marcatge identificatiu d'aigua no potable, instal·lada superficialment, fixada amb piquetes col·locades cada 5 m (P - 62) | 5,35 | 49,400 | 264,29 |

**TOTAL Capítol 01.07** **1.312,35**

Obra 01 URBANITZACIÓ PLAÇA HOSPITAL, 10 - MANRESA
Capítol 08 TELECOMUNICACIONS

| NUM. | CODI | UA | DESCRIPCIÓ | PREU | AMIDAMENT | IMPORT |
|---|---|---|---|---|---|---|
| 1 | FFB29255 | m | Tub de polietilè de designació PE 40, de 63 mm de diàmetre nominal, de 4 bar de pressió nominal, sèrie SDR 17, UNE-EN 12201-2, connectat a pressió, amb grau de dificultat mig, utilitzant accessoris de plàstic, i col·locat al fons de la rasa (P - 54) | 12,25 | 100,000 | 1.225,00 |
| 2 | FG23RD15 | m | Tub rígid d'acer galvanitzat, de 63 mm de diàmetre nominal, resistència a l'impacte de 20 J, resistència a compressió de 4000 N, amb unió roscada i muntat superficialment (P - 57) | 15,43 | 11,000 | 169,73 |
| 3 | FDK262B7 | u | Pericó de registre de formigó prefabricat sense fons de 40x40x45 cm, per a instal·lacions de serveis, col·locat sobre solera de formigó HM-20/B/40/I de 15 cm de gruix i reblert lateral amb terra de la mateixa excavació (P - 32) | 78,72 | 1,000 | 78,72 |
| 4 | FDKZ3154 | u | Bastiment i tapa per a pericó de serveis, de fosa grisa de 420x420x40 mm i de 25 kg de pes, col·locat amb morter (P - 33) | 47,62 | 1,000 | 47,62 |
| 5 | FG1612X1 | u | Caixa de derivació rectangular tipus SERSEM model CF-100-C, amb embolcall fabricat amb policarbonat, damb grau de protecció IP-44 amb AC001, IP 13 amb AC002, muntada superficialment (P - 55) | 13,35 | 1,000 | 13,35 |

**TOTAL Capítol 01.08** **1.534,42**

Obra 01 URBANITZACIÓ PLAÇA HOSPITAL, 10 - MANRESA
Capítol 09 SANEJAMENT

| NUM. | CODI | UA | DESCRIPCIÓ | PREU | AMIDAMENT | IMPORT |
|---|---|---|---|---|---|---|
| 1 | FD5A5A05 | m | Drenatge amb tub circular perforat de polietilè d'alta densitat de 100 mm de diàmetre i reblert amb material filtrant fins a 50 cm per sobre del dren (P - 26) | 29,06 | 50,200 | 1.458,81 |
| 2 | FD7JL625 | m | Claveguera amb tub de polietilè d'alta densitat de designació PE 100, de 400 mm de diàmetre nominal, de 16 bar de pressió nominal, sèrie SDR 11, segons la norma UNE-EN 13244-2, soldat, amb grau de dificultat mitja i col·locat al fons de la rasa (P - 31) | 271,60 | 29,000 | 7.876,40 |
| 3 | 2DB184X1 | u | Pou circular de registre de diàmetre 100 cm, de fins 4,5 m de fondària, amb solera amb mitja canya de formigó HM-20/P/20/I de 15 cm de gruix mínim i de planta 1.2x1,2 m per a tub de diàmetre 40 cm, paret per a pou circular de D=100 cm, de gruix 11,5 cm de maó calat, arrebossada i lliscada per dins amb morter mixt 1:0,5:4 bastiment quadrat aparent i tapa circular de fosa dúctil per a pou de registre, abatible, pas lliure de 700 mm de diàmetre i classe B125 segons norma UNE-EN 124 i graó per a pou de registre (P - 1) | 1.926,22 | 3,000 | 5.778,66 |
| 4 | FD5J5248 | u | Caixa per a embornal de 70x30x85 cm, amb parets de 14 cm de gruix de maó calat, arrebossada i lliscada per dins amb morter ciment 1:6 sobre solera de 10 cm de formigó HM-20/P/20/I (P - 29) | 173,63 | 1,000 | 173,63 |
| 5 | FD5Z8JC4 | u | Bastiment i reixa de fosa dúctil, abatible i amb tanca, per a embornal, de 740x270x100 mm, classe C250 segons norma UNE-EN 124 i 12 dm2 de superfície d'absorció, col·locat amb morter (P - 30) | 87,35 | 1,000 | 87,35 |

# PRESSUPOST



**TOTAL Capítol 01.09 15.374,85**

Obra 01 URBANITZACIÓ PLAÇA HOSPITAL, 10 - MANRESA
Capítol 10 JARDINERIA

| NUM. | CODI | UA | DESCRIPCIÓ | PREU | AMIDAMENT | IMPORT |
|---|---|---|---|---|---|---|
| 1 | F9365HX1 | m | Base de formigó amb pendent de 110 cm d'amplada i 12 cm de gruix, tipus HM-20/B/20/I, de consistència tova i grandària màxima del granulat 20 mm, abocat des de camió amb estesa i vibratge manual, amb acabat reglejat. Element complet segons plànol de detall. (P - 16) | 21,93 | 13,500 | 296,06 |
| 2 | E2255H70 | m3 | Reblert de rasa o pou amb graves per a drenatge de pedra granítica, en tongades de 25 cm com a màxim (P - 4) | 59,19 | 2,700 | 159,81 |
| 3 | E74351BL | m2 | Membrana de gruix 1,2 mm, d'una làmina de PVC flexible no resistent a la intempèrie, amb armadura de malla de fibra de vidre, fusionada amb soldadura d'aire calent, col·locada sense adherir al suport (P - 6) | 20,87 | 49,500 | 1.033,07 |
| 4 | ED5L4584 | m2 | Làmina drenant nodular de polietilè d'alta densitat, amb dos geotèxtils de polipropilè adherits en les dues cares, amb nòduls de 8 mm d'alçària aproximada i una resistència a la compressió aproximada de 150 kN/m2, adherida amb morter adhesiu sobre parament horitzontal (P - 9) | 15,41 | 33,580 | 517,47 |
| 5 | FR3P21X1 | m3 | Terra vegetal de jardineria de categoria alta, amb una conductivitat elèctrica menor de 0,8 dS/m, segons NTJ 07A, subministrada en sacs de 0,8 m3 i escampada amb mitjans manuals, per a formació de jardinera (P - 67) | 133,10 | 6,000 | 798,60 |
| 6 | F7B451B0 | m2 | Geotèxtil format per feltre de polièster no teixit lligat mecànicament de 110 a 130 g/m2, col·locat sense adherir (P - 13) | 2,64 | 27,000 | 71,28 |
| 7 | F7B451X1 | m2 | Geotèxtil format per feltre de polièster no teixit lligat mecànicament de 130 g/m2, antiarrels, col·locat sense adherir (P - 14) | 3,58 | 12,500 | 44,75 |
| 8 | E5ZDW23H | m | Remat de planxa d'acer plegada amb acabat galvanitzat, d'1 mm de gruix, 30 cm de desenvolupament, com a màxim, amb 3 plecs, per a minvell, col·locat amb fixacions mecàniques, amb perfils conformats d' estanquitat, i segellat (P - 5) | 23,29 | 13,500 | 314,42 |
| 9 | FR4FVJX1 | u | Subministrament de Parthenocissus tricuspidata Robusta en contenidor de 3 l, de 60-80 cm d'alçada (P - 70) | 10,17 | 3,000 | 30,51 |
| 10 | FR4DN4X1 | u | Subministrament d'Hedera helix d'alçària de 175-200 cm, en contenidor de 5 l (P - 69) | 5,00 | 7,000 | 35,00 |
| 11 | FR4DN4B1 | u | Subministrament d'Hedera helix en test 11 cm (P - 68) | 0,93 | 120,000 | 111,60 |
| 12 | FR682338 | u | Plantació de planta enfiladissa en contenidor de 3 a 5 l, excavació de clot de plantació de 40x40x30 cm amb mitjans manuals, en un pendent inferior al 35 %, reblert del clot amb substitució total de terra de l'excavació per sorra rentada i compost (70%-30%), primer reg i càrrega de les terres sobrants a camió (P - 71) | 14,79 | 10,000 | 147,90 |
| 13 | FR6B1154 | u | Plantació en massa de planta de petit port en test de volum < 1 l, en terreny prèviament preparat, en un pendent inferior al 35 %, i amb primer reg (P - 72) | 1,25 | 120,000 | 150,00 |

**TOTAL Capítol 01.10 3.710,47**

Obra 01 URBANITZACIÓ PLAÇA HOSPITAL, 10 - MANRESA
Capítol GR GESTIÓ DE RESIDUS

| NUM. | CODI | UA | DESCRIPCIÓ | PREU | AMIDAMENT | IMPORT |
|---|---|---|---|---|---|---|
| 1 | PPA000GR | PA | Partida alçada a justificar per a Gestió de Residus de Construcció, d'acord amb l'Estudi de Gestió de Residus i el Pla de Gestió de Residus. (P - 79) | 802,38 | 1,000 | 802,38 |

# PRESSUPOST



| | | | | |
|---|---|---|---|---|
| **TOTAL** | **Capítol** | **01.GR** | | **802,38** |
| Obra | | 01 | URBANITZACIÓ PLAÇA HOSPITAL, 10 - MANRESA | |
| Capítol | | SS | SEGURETAT I SALUT | |

| NUM. | CODI | UA | DESCRIPCIÓ | PREU | AMIDAMENT | IMPORT |
|---|---|---|---|---|---|---|
| 1 | PPA000SS | PA | Partida alçada a justificar per a Seguretat i Salut a l'obra, en base a l'Estudi i el Pla de Seguretat i Salut. (P - 80) | 1.361,22 | 1,000 | 1.361,22 |
| **TOTAL** | **Capítol** | | **01.SS** | | | **1.361,22** |

# RESUM DE PRESSUPOST

Data: 10/11/20 Pàg.: 1

| NIVELL 2: Capítol | | | Import |
|---|---|---|---|
| Capítol | 01.00 | TREBALLS PREVIS | 4.175,54 |
| Capítol | 01.01 | PAVIMENTS | 16.886,80 |
| Capítol | 01.02 | MITGERA | 24.120,88 |
| Capítol | 01.03 | SERRALLERIA | 1.354,64 |
| Capítol | 01.04 | MOBILIARI URBÀ | 1.755,48 |
| Capítol | 01.05 | ENLLUMENAT | 3.218,87 |
| Capítol | 01.06 | AIGUA POTABLE - AIGÜES DE MANRESA | 3.529,34 |
| Capítol | 01.07 | REG | 1.312,35 |
| Capítol | 01.08 | TELECOMUNICACIONS | 1.534,42 |
| Capítol | 01.09 | SANEJAMENT | 15.374,85 |
| Capítol | 01.10 | JARDINERIA | 3.710,47 |
| Capítol | 01.GR | GESTIÓ DE RESIDUS | 802,38 |
| Capítol | 01.SS | SEGURETAT I SALUT | 1.361,22 |
| **Obra** | **01** | **URBANITZACIÓ PLAÇA HOSPITAL, 10 - MANRESA** | **79.137,24** |
| | | **79.137,24** | |

| NIVELL 1: Obra | | | Import |
|---|---|---|---|
| Obra | 01 | URBANITZACIÓ PLAÇA HOSPITAL, 10 - MANRESA | 79.137,24 |
| | | | **79.137,24** |

## PRESSUPOST D'EXECUCIÓ PER CONTRACTE



| | | |
|---|---|---|
| PRESSUPOST D'EXECUCIÓ MATERIAL..... | | 79.137,24 |
| **Subtotal** | | 79.137,24 |
| 21 % IVA SOBRE 79.137,24..... | | 16.618,82 |
| **TOTAL PRESSUPOST PER CONTRACTE** | € | 95.756,06 |

Aquest pressupost d'execució per contracte puja a

( NORANTA-CINC MIL SET-CENTS CINQUANTA-SIS EUROS AMB SIS CÈNTIMS )

POL MASSONI MANGUES / num:68287-1

Firmado digitalmente por POL MASSONI MANGUES / num:68287-1
Nombre de reconocimiento (DN): c=ES, st=Barcelona, o=Col·legi d'Arquitectes de Catalunya / COAC / 0015, ou=Col·legiat, title=Arquitecte, sn=MASSONI MANGUES, givenName=POL, serialNumber=47601488K, cn=POL MASSONI MANGUES / num:68287-1, email=pol@lacol.coop
Fecha: 2020.12.22 15:03:39 +01'00'

ERNEST GARRIGA VALLCORBA / num:70117-3

Firmado digitalmente por ERNEST GARRIGA VALLCORBA / num:70117-3
Nombre de reconocimiento (DN): c=ES, st=Barcelona, o=Col·legi d'Arquitectes de Catalunya / COAC / 0015, ou=Col·legiat, title=Arquitecte, sn=GARRIGA VALLCORBA, givenName=ERNEST, serialNumber=47703776M, cn=ERNEST GARRIGA VALLCORBA / num:70117-3, email=ernest@lacol.coop
Fecha: 2020.12.22 15:55:59 +01'00'

# V. DOCUMENTACIÓ GRÀFICA

## DG0. DEFINICIÓ URBANÍSITICA I D'IMPLANTACIÓ

**DG0. 01** Situació i emplaçament

## DGA. DEFINICIÓ URBANITZACIÓ

**DGA. 01** Àmbit d'intervenció
**DGA. 02** Topogràfic
**DGA. 03** Planta general
**DGA. 04** Planta geometria
**DGA. 05** Seccions i alçat
**DGA. 06** Serralleria i mobiliari
**DGA. 07** Instal·lacions
**DGA. 08** Vegetació




POL MASSONI MANGUES / num:68287-1

ERNEST GARRIGA VALLCORBA / num:70117-3

Firmado digitalmente por ERNEST GARRIGA VALLCORBA / num:70117-3
Nombre de reconocimiento (DN): c=ES, st=Barcelona, o=Col·legi d'Arquitectes de Catalunya / COAC / 0015, ou=Col·legiat, title=Arquitecte, sn=GARRIGA VALLCORBA, givenName=ERNEST, serialNumber=47703776M, cn=ERNEST GARRIGA VALLCORBA / num:70117-3, email=ernest@lacol.coop
Fecha: 2020.12.22 16:02:29 +01'00'

SITUACIÓ I EMPLAÇAMENT **DG0-01**

ESCALA A1 1/500 | 0 | 5 | 10
A3 1/1000

N

PROJECTE URBANITZACIÓ GENER 2020

# COOPERATIVA LA RAVAL · 1725

PLAÇA DE L'HOSPITAL 10, MANRESA

LACOL SCCL
ERNEST GARRIGA i POL MASSONI, arquitectes
ANDREU MASSONI, enginyer agrònom / ARREVOLT SCCL, arquitectes tècnics

LA RAVAL SCCL, promotor

LACOL ARQUITECTURA COOPERATIVA
INFO@LACOL.COOP
93 172 06 77
RIERA D'ESCUDER 38, NAU 2 PLANTA 1
08028 BARCELONA

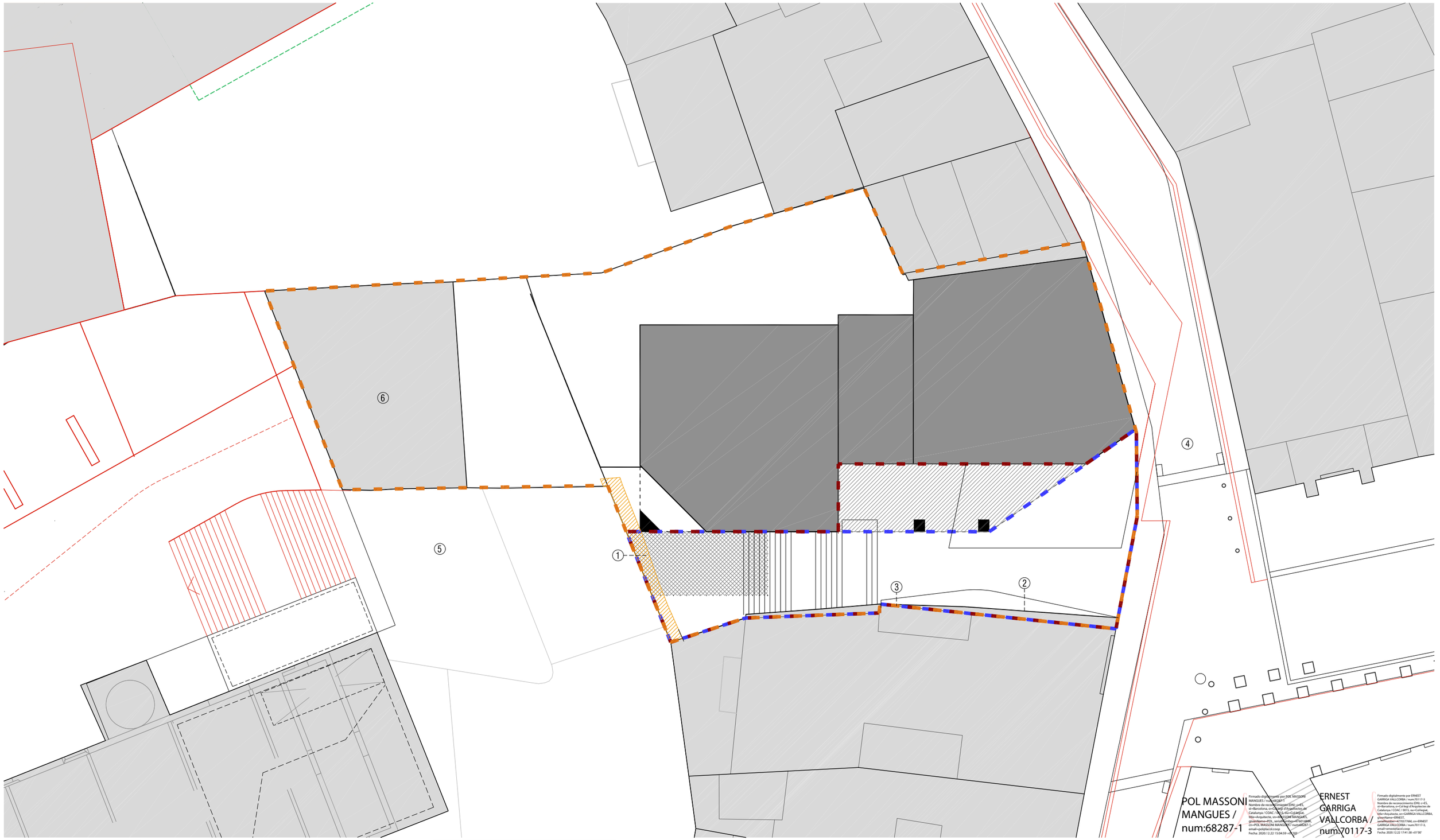


## LLEGENDA ÀMBITS

- ÀMBIT PMU
- ÀMBIT URBANITZACIÓ
- ÀMBIT PASSATGE
- SERVITUD DE PAS
- SUBSÒL DEL PASSATGE AMB APARCAMENT
- EDIFICACIONS

## SUPERFÍCIES

| | |
|---|---|
| ÀMBIT PMU | 820,79 $m^2$ |
| ÀMBIT URBANITZACIÓ | 199,59 $m^2$ |
| ÀMBIT PASSATGE | 155,95 $m^2$ |
| SERVITUD DE PAS | 43,64 $m^2$ |
| SUBSÒL APARCAMENT | 25,70 $m^2$ |

## INTERVENCIONS AJUNTAMENT

1 - ENDERROC LÍMIT PARCEL·LA.

2 - ACONDICIONAMENT MITGERA I VEGETACIÓ

3- ENLLUMENAT PÚBLIC A MITGERA

4- NOVA URBANITZACIÓ PLAÇA DE L'HOSPITAL

5- NOVA URBANITZACIÓ DE L'ANÒNIMA

6- NOU EQUIPAMENT MUNICIPAL

POL MASSONI MANGUES / num:68287-1

ERNEST GARRIGA VALLCORBA / num:70117-3

ÀMBIT INTERVENCIÓ

# DGA-01

ESCALA A1 1/100 | 0,5 | | | | | 5m
A3 1/200 0 1

N

PROJECTE URBANITZACIÓ

GENER 2020

## COOPERATIVA LA RAVAL · 1725

PLAÇA DE L'HOSPITAL 10, MANRESA

LACOL SCCL
ERNEST GARRIGA i POL MASSONI, arquitectes
ANDREU MASSONI, enginyer agrònom / ARREVOLT SCCL, arquitectes tècnics

LA RAVAL SCCL, promotor

LACOL ARQUITECTURA COOPERATIVA
INFO@LACOL.COOP
93 172 06 77
RIERA D'ESCUDER 38, NAU 2 PLANTA 1
08028 BARCELONA

FOTO 01

FOTO 02

LLEGENDA ÀMBITS

— — — ÀMBIT PMU

— — — ÀMBIT URBANITZACIÓ

FOTO 01
Vista general del solar i mitgera.
De fons la fàbrica de l'Anònima.

FOTO 02
Vista frontal del solar al carrer
de l'Hospital.

# DGA-02

TOPOGRÀFIC

ESCALA A1 1/50 A3 1/100 | 0 | 0.5 | 1 | 2m

N

PROJECTE URBANITZACIÓ

GENER 2020

COOPERATIVA LA RAVAL · 1725

PLAÇA DE L'HOSPITAL 10, MANRESA


LACOL SCCL
ERNEST GARRIGA i POL MASSONI, arquitectes
ANDREU MASSONI, enginyer agrònom / ARREVOLT SCCL, arquitectes tècnics

LA RAVAL SCCL, promotor

LACOL
ARQUITECTURA COOPERATIVA

INFO@LACOL.COOP
93 172 06 77
RIERA D'ESCUDER 38, NAU 2 PLANTA 1
08028 BARCELONA

PLANTA SOTERRANI

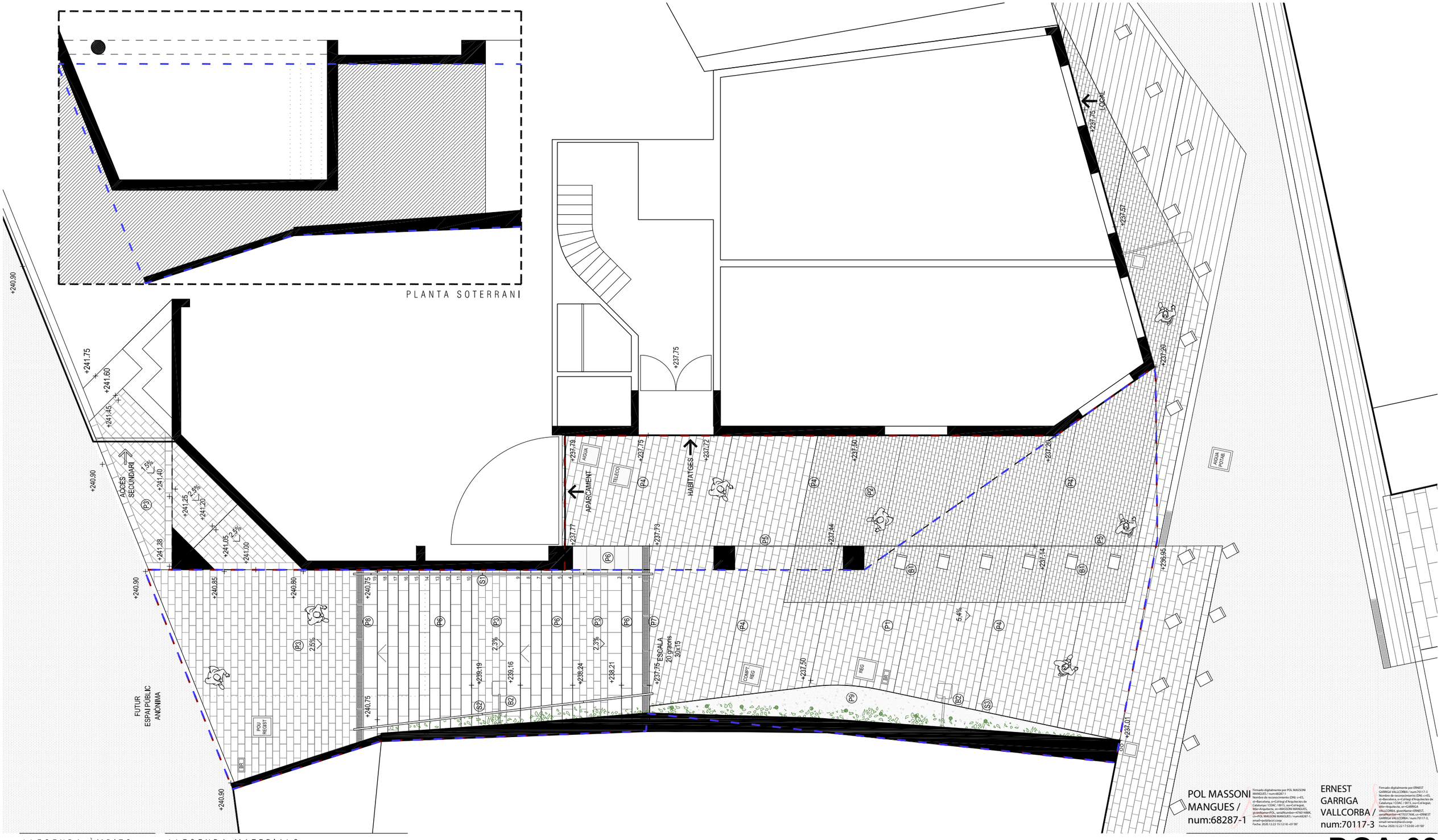


POL MASSONI MANGUES / num:68287-1

ERNEST GARRIGA VALLCORBA / num:70117-3

## LLEGENDA ÀMBITS

- ÀMBIT URBANITZACIÓ
- ÀMBIT PASSATGE

## LLEGENDA MATERIALS

P1 - PAVIMENT VULCANO DE BREINCO COLOR GRIS CLAR 40x20x8
P2 - PAVIMENT VULCANO DE BREINCO COLOR GRIS CLAR 20x10x8
P3 - PAVIMENT VULCANO DE BREINCO COLOR GRIS CLAR 40x20x7
P4 - JUNTA DE 10mm REJUNTADA PER SOTA 20 mm AMB SIKAFLEX
P5 - JUNTA DE 10mm AMB PLETINA D'ACER GALVANITZAT
P6 - GRAONS AMB PEÇA SUPERSTEP DE BREINCO 60x40x15
P7 - CANAL SELF200 200x140 DE ULMA AMB REIXA DE FOSA
P8 - CANAL EUROSELF200 200x70 DE ULMA AMB REIXA DE FOSA
P9 - TERRA VEGETAL AMB MALLA ANTIHERBES DE 130g/m²

B1 - PILONA TAMBORET DE GRANIT FLAMEJAT 40x30x70
B2 - LLUM TOWN WALL DE SALVI (color a definir per la DO)

S1 S2 - PASSAMÀ D'ACER AMB TUB MASSÍS 50x20
S3 - LÍMIT ESCOCELL D'ACER 200x10 PER JARDINERIA

P1 P2

P6 P7

B1

B2

S1 S2

S3

PLANTA GENERAL

# DGA-03

ESCALA A1 1/50 | 0 | 0.5 | 1 | 2m
A3 1/100

N

PROJECTE URBANITZACIÓ

GENER 2020

## COOPERATIVA LA RAVAL · 1725

PLAÇA DE L'HOSPITAL 10, MANRESA


LACOL SCCL
ERNEST GARRIGA i POL MASSONI, arquitectes
ANDREU MASSONI, enginyer agrònom / ARREVOLT SCCL, arquitectes tècnics

LA RAVAL SCCL, promotor

LACOL
ARQUITECTURA COOPERATIVA

INFO@LACOL.COOP
93 172 06 77
RIERA D'ESCUDER 38, NAU 2 PLANTA 1
08028 BARCELONA

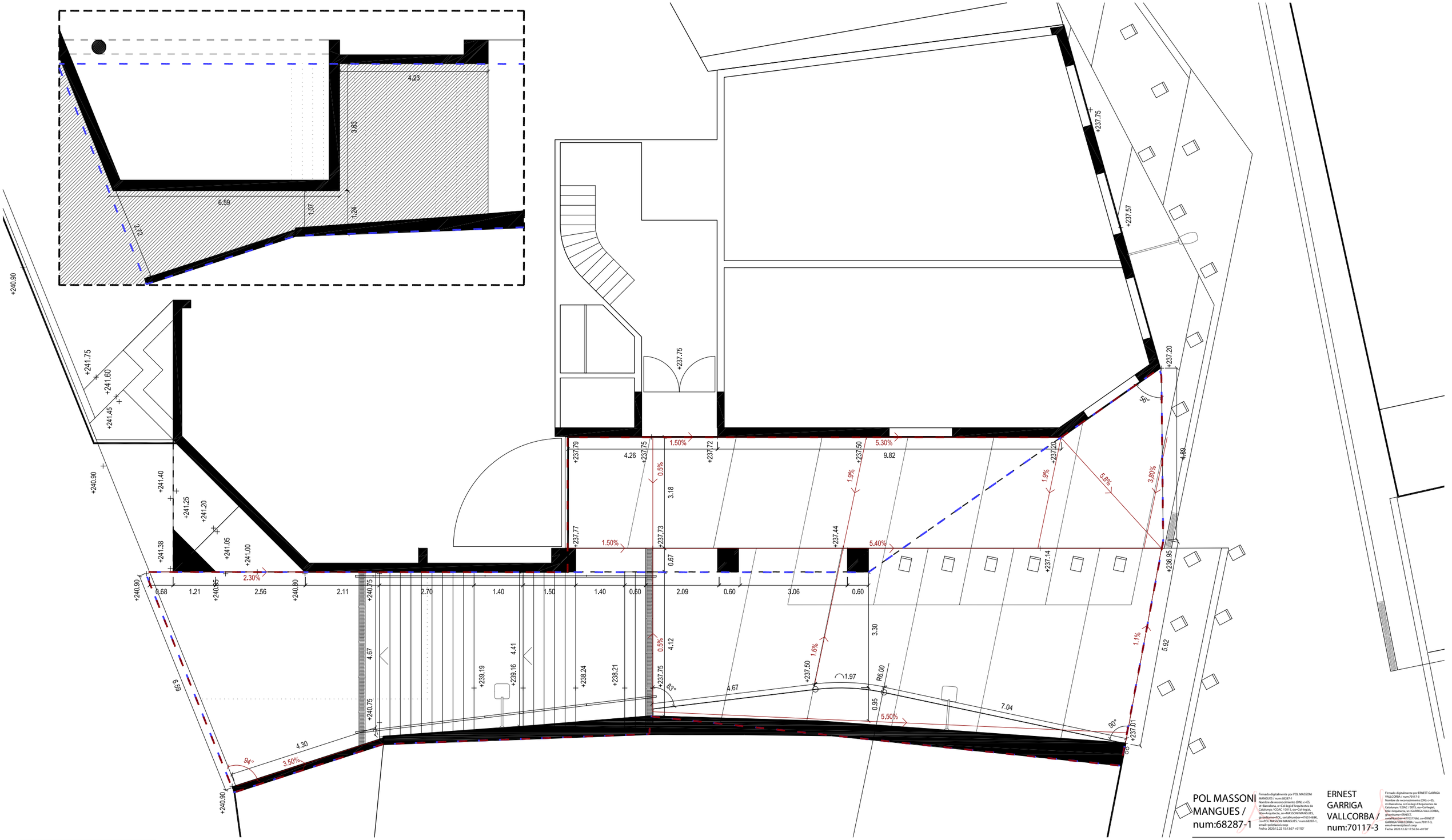


LLEGENDA ÀMBITS

- ÀMBIT URBANITZACIÓ
- ÀMBIT PASSATGE

POL MASSONI MANGUES / num:68287-1

Firmado digitalmente por POL MASSONI MANGUES / num:68287-1
Nombre de reconocimiento (DN): c=ES, st=Barcelona, o=Col·legi d'Arquitectes de Catalunya / COAC / 08015, ou=Col·legiat, title=Arquitecte, givenName=MASSONI MANGUES, sn=POL, serialNumber=47601488L, cn=POL MASSONI MANGUES / num:68287-1, email=pol@lacol.coop
Fecha: 2020.12.22 15:13:07 +01'00'

ERNEST GARRIGA VALLCORBA / num:70117-3

Firmado digitalmente por ERNEST GARRIGA VALLCORBA / num:70117-3
Nombre de reconocimiento (DN): c=ES, st=Barcelona, o=Col·legi d'Arquitectes de Catalunya / COAC / 08015, ou=Col·legiat, title=Arquitecte, givenName=ERNEST, sn=GARRIGA VALLCORBA, serialNumber=47703776M, cn=ERNEST GARRIGA VALLCORBA / num:70117-3, email=ernest@lacol.coop
Fecha: 2020.12.22 17:56:34 +01'00'

# DGA-04

PLANTA GEOMETRIA

ESCALA A1 1/50
A3 1/100

0 0.5 1 2m

N

PROJECTE URBANITZACIÓ

GENER 2020

COOPERATIVA LA RAVAL · 1725

PLAÇA DE L'HOSPITAL 10, MANRESA

LACOL SCCL
ERNEST GARRIGA i POL MASSONI, arquitectes
ANDREU MASSONI, enginyer agrònom / ARREVOLT SCCL, arquitectes tècnics

LA RAVAL SCCL, promotor

LACOL ARQUITECTURA COOPERATIVA
INFO@LACOL.COOP
93 172 06 77
RIERA D'ESCUDER 38, NAU 2 PLANTA 1
08028 BARCELONA

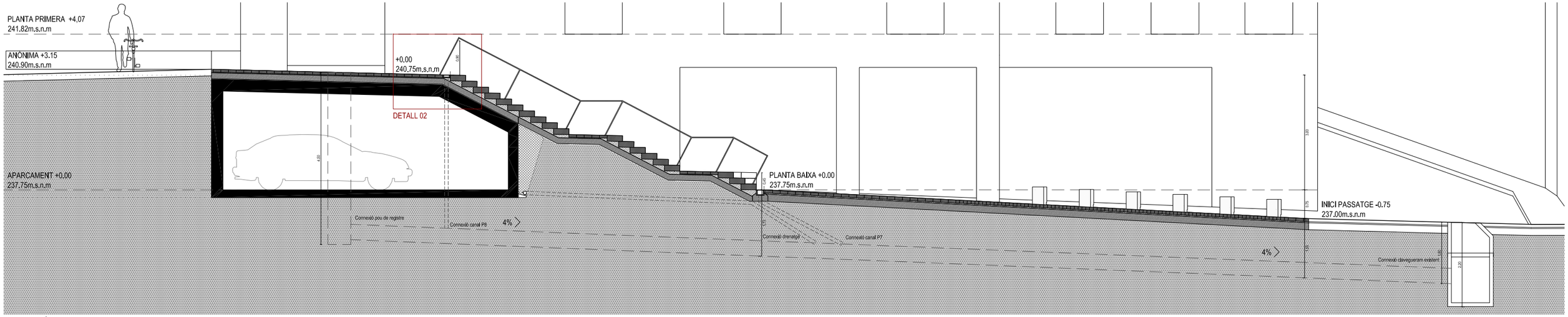


SECCIÓ LONGITUDINAL

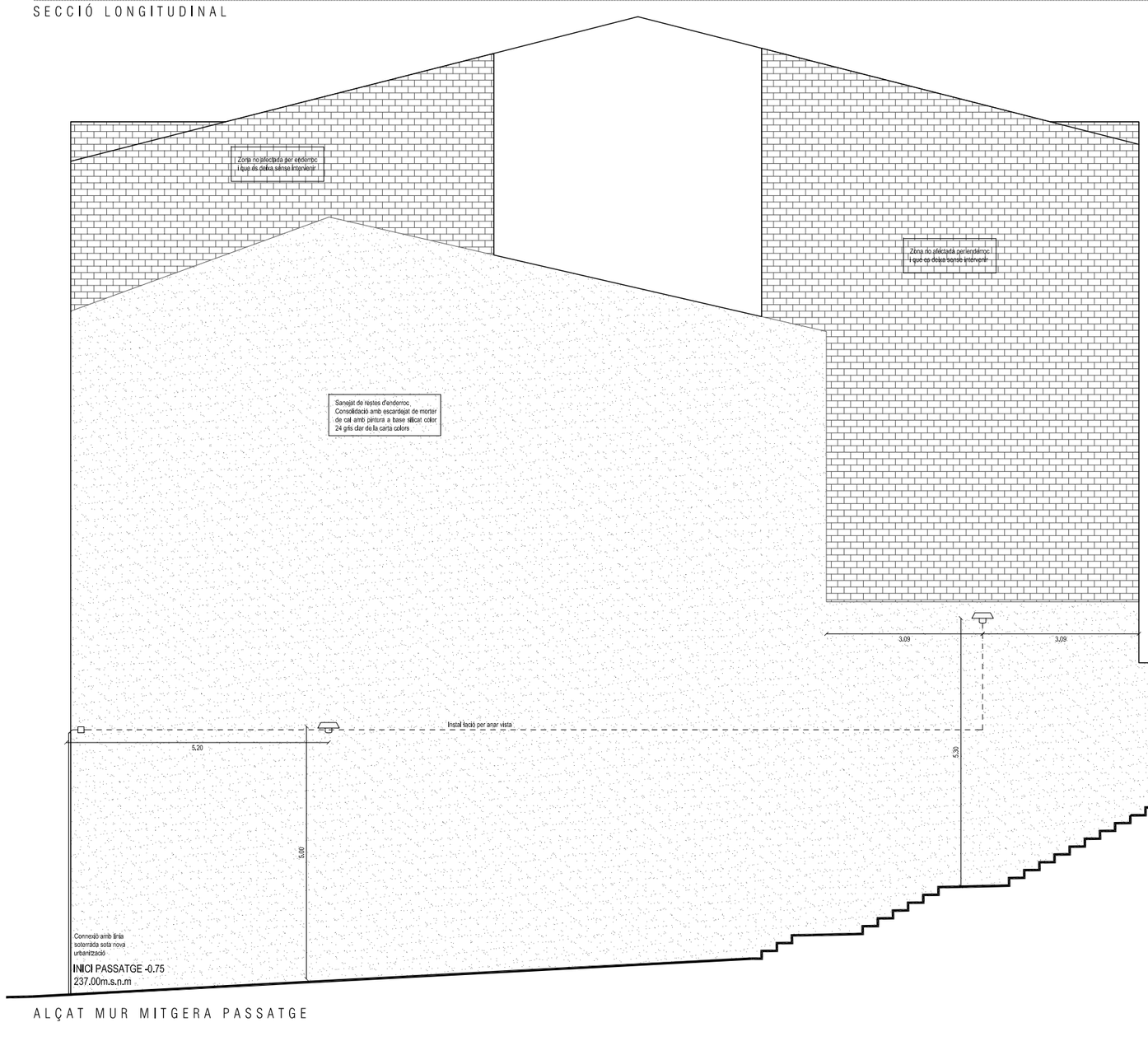


ALÇAT MUR MITGERA PASSATGE

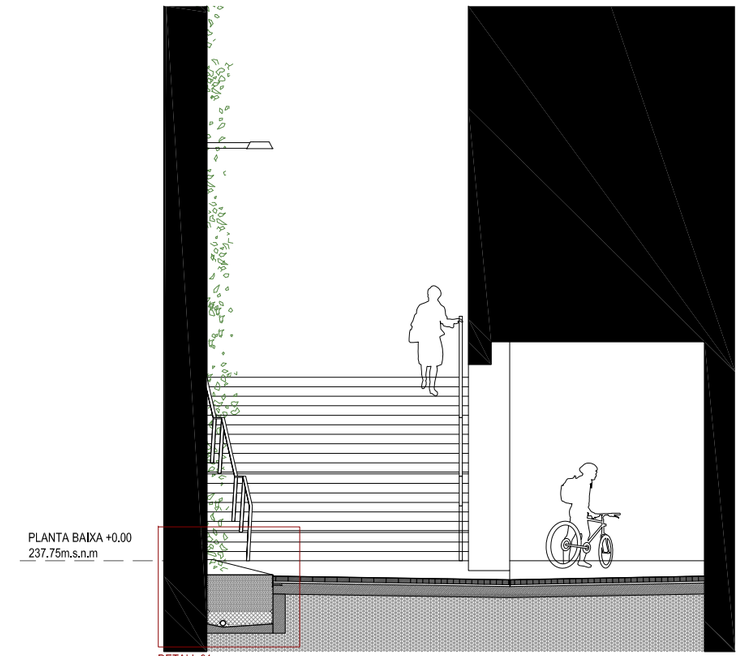


SECCIÓ TRANSVERSAL

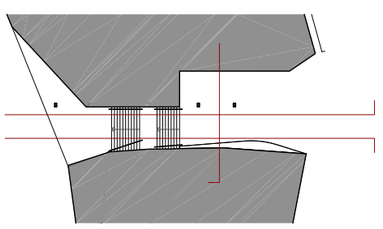

POL MASSONI MANGUES / num:68287-1

Firmado digitalmente por POL MASSONI MANGUES / num:68287-1
Nombre de reconocimiento (DN): c=ES, st=Barcelona, o=Col·legi d'Arquitectes de Catalunya / COAC / 0015, ou=Col·legiat, title=Arquitecte, sn=MASSONI MANGUES, givenName=POL, serialNumber=47601488K, cn=POL MASSONI MANGUES / num:68287-1, email=pol@lacol.coop
Fecha: 2020.12.22 15:14:24 +01'00'

ERNEST GARRIGA VALLCORBA / num:70117-3

Firmado digitalmente por ERNEST GARRIGA VALLCORBA / num:70117-3
Nombre de reconocimiento (DN): c=ES, st=Barcelona, o=Col·legi d'Arquitectes de Catalunya / COAC / 0015, ou=Col·legiat, title=Arquitecte, sn=GARRIGA VALLCORBA, givenName=ERNEST, serialNumber=47703776M, cn=ERNEST GARRIGA VALLCORBA / num:70117-3, email=ernest@lacol.coop
Fecha: 2020.12.22 18:00:46 +01'00'

# DGA-05

## SECCIONS I ALÇAT

ESCALA A1 1/50 — A3 1/100

0 — 0,5 — 1 — 2m

PROJECTE URBANITZACIÓ

GENER 2020

COOPERATIVA LA RAVAL · 1725

PLAÇA DE L'HOSPITAL 10, MANRESA

LACOL SCCL
ERNEST GARRIGA i POL MASSONI, arquitectes
ANDREU MASSONI, enginyer agrònom / ARREVOLT SCCL, arquitectes tècnics

LA RAVAL SCCL, promotor

LACOL ARQUITECTURA COOPERATIVA

INFO@LACOL.COOP
93 172 06 77
RIERA D'ESCUDER 38, NAU 2 PLANTA 1
08028 BARCELONA

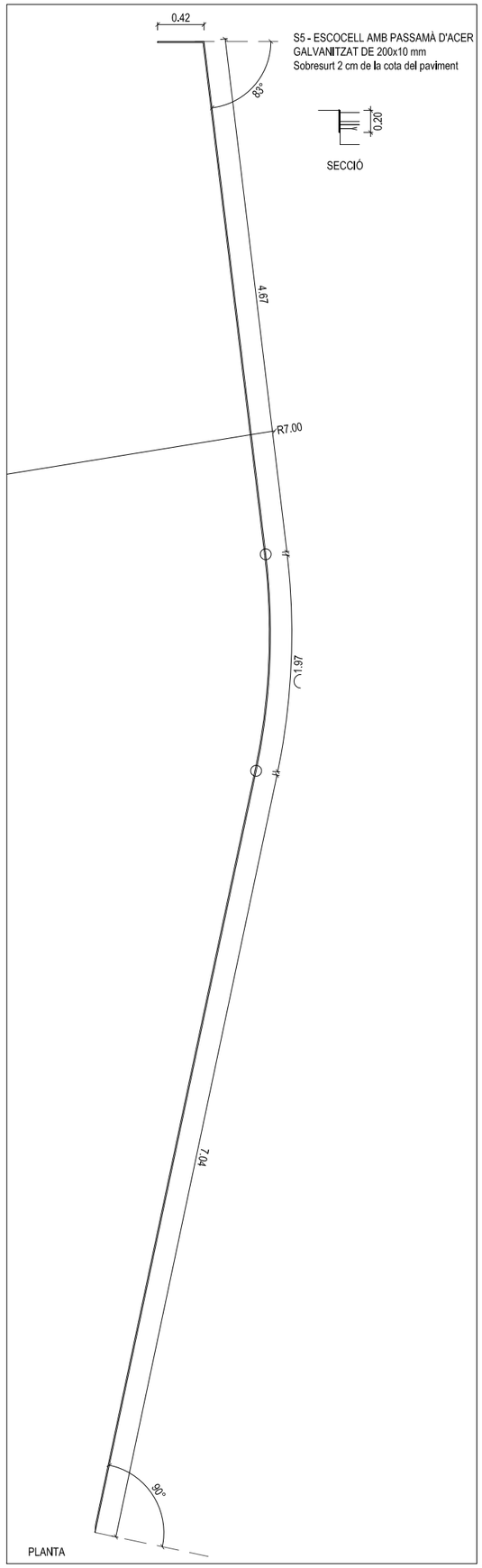


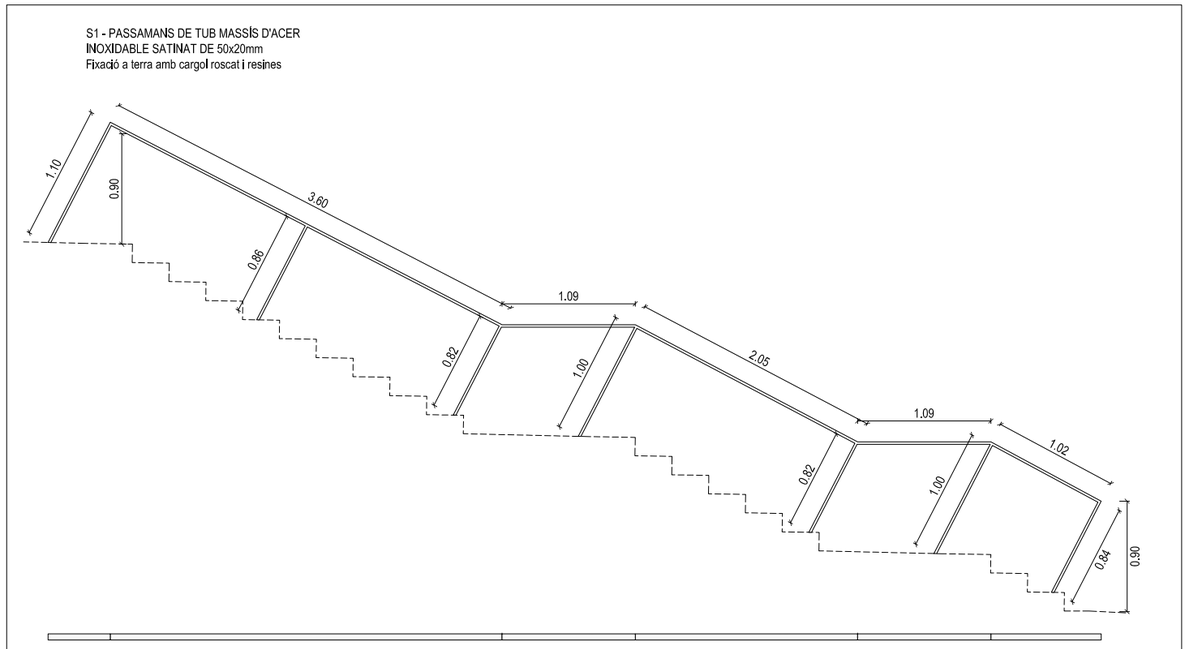


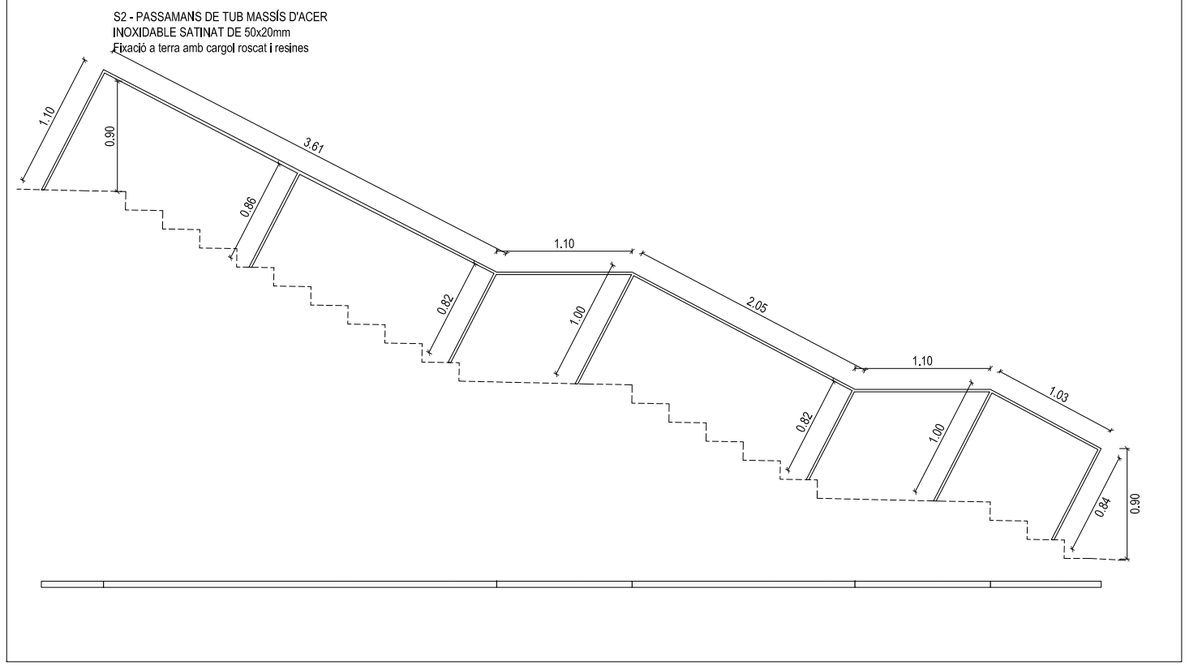


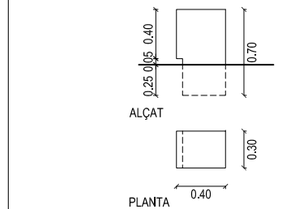


DETALLS 1/20

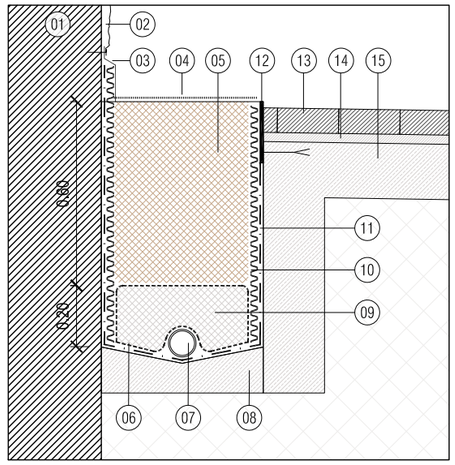


DETALL 01_secció jardinera mitgera

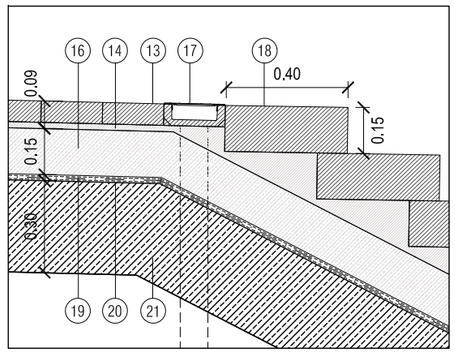


DETALL 02_secció escala

## LLEGENDA CONSTRUCTIVA

01 - MUR MITGERA EXISTENT

02 - CONSOLIDACIÓ AMB ESCARDEJAT DE MORTER DE CAL I PINTAT

03 - ESCOPIDOR AMB XAPA GALVANITZADA EN Z de 2mm

04 - MALLA ANTIHERBES DE 130g/m²

05 - SUBSTRAT VEGETAL

06 - FELTRE GEOTÈXTIL

07 - TUB DE DRENATGE de POLIETILÈ Ø90

08 - BASE DE FORMIGÓ AMB PENDENT de 12 cm de gruix

09 - GRAVES GRANÍTICA DE DRENATGE de 12-20 mm

10 - DRENATGE VERTICAL AMB GEOTÈXTIL tipus Danodren

11 - LÀMINA IMPERMEABLE DE PVC 1,2 mm

12 - ESCOCELL D'ACER GALVANITZAT de 200x10 mm

13 - PAVIMENT VULCANO DE BREINCO COLOR GRIS CLAR 40x20x7

14 - BASE DE MORTER M-80 de 3 cm de gruix

15 - BASE DE FORMIGÓ HM.25/B/10 de 20 cm de gruix

16 - BASE DE FORMIGÓ ARMAT de 15 cm de gruix

17 - CANAL EUROSELF200 200x70 DE ULMA AMB REIXA DE FOSA

18 - GRAONS ESCALA AMB PEÇA SUPERSTEP BREINCO de 60x36x15cm

19 - IMPERMEABILITZACIÓ AMB LÀMINA PVC 1,2 mm

20 - GEOTÈXTIL DE 300 g A SOTA I A SOBRE DE LA IMPERMEABILITZACIÓ

21 - FORJAT DE FORMIGÓ ARMAT EDIFICI HABITATGES


POL MASSONI MANGUES / num:68287-1

ERNEST GARRIGA VALLCORBA / num:70117-3


SERRALLERIA I DETALLS

# DGA-06

ESCALA A1 1/50
A3 1/100
0 0.5 1 2m

PROJECTE URBANITZACIÓ

GENER 2020

COOPERATIVA LA RAVAL · 1725

PLAÇA DE L'HOSPITAL 10, MANRESA


LACOL SCCL
ERNEST GARRIGA i POL MASSONI, arquitectes
ANDREU MASSONI, engínyer agrònom / ARREVOLT SCCL, arquitectes tècnics

LA RAVAL SCCL, promotor

LACOL ARQUITECTURA COOPERATIVA
INFO@LACOL.COOP
93 172 06 77
RIERA D'ESCUDER 38, NAU 2 PLANTA 1
08028 BARCELONA

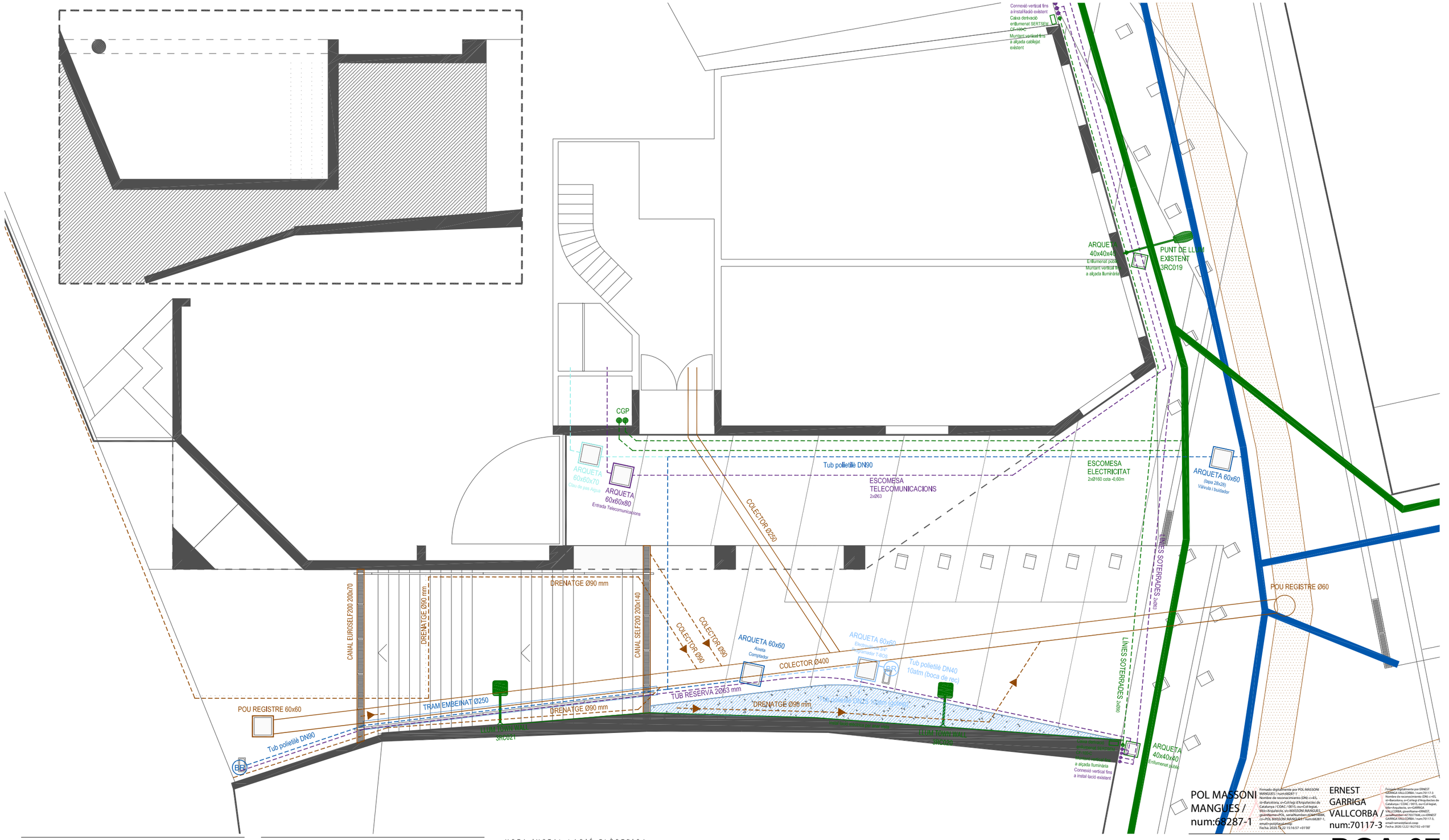


## LLEGENDA ELECTRICITAT I TELECOS

- INSTAL·LACIÓ ELÈCTRICA EXISTENT
- INSTAL·LACIÓ ELÈCTRICA ENTERRADA
- INSTAL·LACIÓ ELÈCTRICA AÈRIA
- INSTAL·LACIÓ TELECOMUNICACIONS ENTERRADA

## LLEGENDA AIGUA I CLAVEGUERAM

- INSTAL·LACIÓ D'AIGUA EXISTENT
- INSTAL·LACIÓ ABASTAMENT D'AIGUA PER AIGÜES MANRESA
- BOCA DE REG NORMALITZADA AJUNTAMENT MANRESA
- INSTAL·LACIÓ DE REG
- GOTEIG Ø17 TIPUS TECH LINE AMB GOTERS 2,3 l/H c/30 cm I SEPARACIÓ LÍNIES c/ 30 cm
- INSTAL·LACIÓ ESCOMESA EDIFICI
- INSTAL·LACIÓ CLAVEGUERAM EXISTENT
- INSTAL·LACIÓ CLAVEGUERAM AMB TUB POLIETILÈ

## NOTA INSTAL·LACIÓ ELÈCTRICA SEGONS CONDICIONS ENLLUMENAT PÚBLIC MANRESA

INSTAL·LACIÓ ENTERRADA

- El conductor elèctric d'alimentació serà aïllat de coure del tipus armat de designació RVFV 0,6/1 kV, multipolar (manguera) de quatre conductors (3 fases + neutre), de la secció que pertoqui segons càlcul, però com a mínim de 6 mm2, a instal·lar per interior de tub coarrugat doble capa de 90 mm. de diàmetre exterior en vorera i 110 mm de diàmetre en calçada.
- Per les rases en vorera , s'instal·laran dos tubs coarrugats doble capa de 90 mm. de diàmetre exterior. Un pel pas del conductor i l'altre de reserva.

INSTAL·LACIÓ AÈRIA

- El conductor d'alimentació dels punts de llum serà aïllat de coure del tipus trenat de designació RZ 0,6/1 kV multipolar de 5 conductors (3 fases+neutre+terres) de la secció que pertoqui segons càlcul, però com a mínim de 4 mm2. El conductor de terres estarà degudament senyalitzat.
- El cable trenat anirà fixat a façana mitjançant tacs de referència 1251 i brides tipus ampla de referència 2273-0 de color negre de la casa UNEX o equivalent.

POL MASSONI MANGUES / num:68287-1

ERNEST GARRIGA VALLCORBA / num:70117-3

# DGA-07

INSTAL·LACIONS

ESCALA A1 1/50 | 0 | 0.5 | 1 | 2m
A3 1/100

PROJECTE URBANITZACIÓ

GENER 2020

COOPERATIVA LA RAVAL · 1725

PLAÇA DE L'HOSPITAL 10, MANRESA


LACOL SCCL
ERNEST GARRIGA i POL MASSONI, arquitectes
ANDREU MASSONI, enginyer agrònom / ARREVOLT SCCL, arquitectes tècnics

LA RAVAL SCCL, promotor

LACOL ARQUITECTURA COOPERATIVA
INFO@LACOL.COOP
93 172 06 77
RIERA D'ESCUDER 38, NAU 2 PLANTA 1
08028 BARCELONA

# VI. ANNEXES PROJECTE

IN ÍNDEX

MA 01. GESTIÓ DE RESIDUS

MA 02. ESTUDI DE SEGURETAT I SALUT

MA 03. PLA DE CONTROL

MA 04. ESTUDI GEOTÈCNIC

MA 05. INFORMES AIGÜES DE MANRESA

MA 06. PLÀNOL ENLLUMENAT PÚBLIC ACTUAL

MA 07. ESTUDI LLUMÍNIC DE SALVI

MA 08 CONDICIONS PER A LES INSTAL·LACIONS D'ENLLUMENAT PÚBLIC DE MANRESA

# AN 01. GESTIÓ DE RESIDUS

# ESTUDI DE GESTIÓ DE RESIDUS

## URBANITZACIÓ PASSATGE
## COOPERATIVA D'HABITATGES LA RAVAL
## PLAÇA DE L'HOSPITAL, S/N
## 08241 MANRESA


## POL MASSONI MANGUES
## ERNEST GARRIGA VALLCORBA


POL MASSONI MANGUES / num:68287-1

Firmado digitalmente por POL MASSONI MANGUES / num:68287-1
Nombre de reconocimiento (DN): c=ES, st=Barcelona, o=Col·legi d'Arquitectes de Catalunya / COAC / 0015, ou=Col·legiat, title=Arquitecte, sn=MASSONI MANGUES, givenName=POL, serialNumber=47601488K, cn=POL MASSONI MANGUES / num:68287-1, email=pol@lacol.coop
Fecha: 2020.12.22 15:20:34 +01'00'

ERNEST GARRIGA VALLCORBA / num:70117-3

Firmado digitalmente por ERNEST GARRIGA VALLCORBA / num:70117-3
Nombre de reconocimiento (DN): c=ES, st=Barcelona, o=Col·legi d'Arquitectes de Catalunya / COAC / 0015, ou=Col·legiat, title=Arquitecte, sn=GARRIGA VALLCORBA, givenName=ERNEST, serialNumber=47703776M, cn=ERNEST GARRIGA VALLCORBA / num:70117-3, email=ernivall@lacol.coop
Fecha: 2020.12.22 18:30:42 +01'00'

## BARCELONA, SETEMBRE DE 2020

## ÍNDEX

01. Objecte
02. Normativa
03. Minimització i Prevenció de residus
04. Estimació de residus
    04.01. Identificació
    04.02. Estimació
05. Definició dels Escenaris de Gestió
    05.01. Definició Escenaris Interns
    05.02. Definició Escenaris Externs
06. Pressupost

Apèndix 1: Documentació Gràfica
Apèndix 2: Plec de Prescripcions Tècniques Particulars
Apèndix 3: Documents de pressupost

## 01. OBJECTE

D'acord amb el que s'estableix en el Reial Decret 105/2008 d'1 de febrer, pel qual es regula l producció i gestió dels residus de la construcció i demolició, el Decret 21/2006, de criteris ambientals i d'ecoeficiència en els edificis, i el Decret 89/2010 pel qual s'aprova el Programa de gestió de residus de la construcció de Catalunya (PROGROC), es regula la producció i gestió dels residus de la construcció i demolició, i el cànon sobre la deposició controlada dels residus de la construcció, es redacta el present Estudi de Gestió de Residus, en fase de Projecte d'Execució.

Aquest Estudi de Gestió de Residus es refereix al projecte d'urbanització del passatge situat a la Pl. Hospital s/n de Manresa (Bages).

## 02. NORMATIVA

| NORMATIVA | SÍ | NO |
|---|---|---|
| Decisión de la Comisión, de 3 de mayo de 2000, que sustituye a la Decisión 94/3/CE por la que se establece una lista de residuos de conformidad con la letra a) del artículo 1 de la Directiva 75/442/CEE del Consejo relativa a los residuos y a la Decisión 94/904/CE del Consejo por la que se establece una lista de residuos peligrosos en virtud del apartado 4 del artículo 1 de la Directiva 91/689/CEE del Consejo relativa a los residuos peligrosos. | | |
| Decisión del Consejo, de 19 de diciembre de 2002, por la que se establecen los criterios y procedimientos de admisión de residuos en los vertederos con arreglo al artículo 16 y al anexo II de la Directiva 1999/31/CEE. | | |
| Directiva 1999/31/CE del Consejo de 26 de abril de 1999 relativa al vertido de residuos. | | |
| Directiva 2002/96/CE del Parlamento Europeo y del Consejo, de 27 de enero de 2003, sobre residuos de aparatos eléctricos y electrónicos (RAEE). | | |
| Directiva 2004/35/CE del Parlamento Europeo y del Consejo, de 21 de abril de 2004, sobre responsabilidad medioambiental en relación con la prevención y reparación de daños medioambientales. | | |
| Directiva 2008/98/CE del Parlamento Europeo y del Consejo, de 19 de noviembre de 2008, sobre los residuos y por la que se derogan determinadas Directivas. | | |
| Directiva 2009/148/CE del Parlamento Europeo y del Consejo, de 30 de noviembre de 2009, sobre la protección de los trabajadores contra los riesgos relacionados con la exposición al amianto durante el trabajo. | | |
| Directiva 94/62/CE del Parlamento Europeo y del Consejo, de 20 de diciembre de 1994, relativa a los envases y residuos de envases. | | |
| Directiva 96/59/CE del Consejo, de 16 de septiembre de 1996, relativa a la eliminacion de los policlorobifenilos y de los policloroterfenilos (PCB/PCT). | | |
| Reglamento (CE) nº 1013/2006 del Parlamento Europeo y del Consejo, de 14 de junio de 2006, relativo a los traslados de residuos. | | |
| Real Decreto 314/2006, de 17 de marzo, por el que se aprueba el Código Técnico de la Edificación. | | |
| Ley 10/1998, de 21 de abril, de Residuos. | | |
| Ley 11/1997, de 24 de abril, de Envases y Residuos de Envases. | | |
| Ley 2/2011, de 4 de marzo, de Economía Sostenible. | | |
| Ley 26/2007, de 23 de octubre, de Responsabilidad Medioambiental. | | |
| Orden MAM/304/2002, de 8 de febrero, por la cual se publican las operaciones de valorización y eliminación de residuos y la lista europea de residuos. | | |
| Real Decreto 105/2008, de 1 de febrero, por el que se regula la producción y gestión de los residuos de construcción y demolición. | | |
| Real Decreto 106/2008, de 1 de febrero, sobre pilas y acumuladores y la gestión ambiental de sus residuos. | | |
| Real Decreto 1378/1999, de 27 de agosto, por el que se establecen medidas para la eliminación y gestión de los policlorobifenilos, policloroterfenilos y aparatos que los contengan. | | |
| Real Decreto 1481/2001, de 27 de diciembre, por el que se regula la eliminación de residuos mediante depósito en vertedero. | | |
| Real Decreto 208/2005, de 25 de febrero, sobre aparatos eléctricos y electrónicos y la gestión de sus residuos. | | |
| Real Decreto 228/2006, de 24 de febrero, por el que se modifica el Real Decreto 1378/1999, de 27 de agosto, por el que se establecen medidas para la eliminación y gestión de los policlorobifenilos, policloroterfenilos y aparatos que los contengan. | | |
| Real Decreto 396/2006, de 31 de marzo. por el que se establecen las disposiciones mínimas de seguridad y salud aplicables a los trabajos con riesgo de exposición al amianto. | | |
| Real Decreto 679/2006, de 2 de junio, por el que se regula la gestión de los aceites industriales usados. | | |

| NORMATIVA | SÍ | NO |
|---|---|---|
| Real Decreto 782/1998, de 30 de abril, por el que se aprueba el Reglamento para el desarrollo y ejecución de la Ley 11/1997, de 24 de abril, de Envases y Resíduos de Envases. | | |
| Real Decreto 833/1988, de 20 de julio, por lo que se aprueba el Reglamento para ejecución de la Ley 20/1986, básica de residuos tóxicos y peligrosos. | | |
| Real Decreto Legislativo 1/2008, de 11 de enero, por el que se aprueba el texto refundido de la Ley de Evaluación de Impacto Ambiental de proyectos. | | |
| Decret 1/1997, de 7 de gener, sobre la disposició del rebuig dels residus en dipòsits controlats. | | |
| Decret 21/2006, de 14 de febrer, pel qual es regula l'adopció de criteris mediambientals i d'ecoeficiència en els edificis. | | |
| Decret 308/2011, de 5 d'abril, pel qual es deroguen diverses disposicions reglamentàries, referides a les matèries de competència del Departament de Territori i Sostenibilitat. | | |
| Decret 34/1996, de 9 de gener, pel qual s'aprova el Catàleg de residus de Catalunya. | | |
| Decret 396/2006, de 17 d'octubre, pel qual es regula la intervenció ambiental en el procediment de llicència urbanística per a millora de finques rústiques que s'efectuïn amb aportació de terres procedents d'obres de la construcció. | | |
| Decret 64/1982, de 9 de març, pel qual s'aprova la reglamentació parcial del tractament dels desfets i residus. | | |
| Decret 69/2009, de 28 d'abril, pel qual s'estableixen els criteris i els procediments d'admissió de residus en els dipòsits controlats. | | |
| Decret 83/1996, de 5 de març, sobre mesures de regularització d'abocaments d'aigües residuals. | | |
| Decret 93/1999, de 6 d'abril, sobre procediments de gestió de residus. | | |
| Decret Legislatiu 1/2009, de 21 de juliol, pel qual s'aprova el Text refós de la Llei reguladora dels residus. | | |
| Ordre de 6 de setembre de 1988, sobre prescripcions en el tractament i l'eliminació dels olis usats. | | |
| Ordre de 9 de setembre de 1986, de limitació de l'ús dels policlorobifenils i els policloroterfenils | | |
| Decret 89/2010, de 29 de juny, pel qual s'aprova el Programa de gestió de residus de la construcció de Catalunya (PROGROC), es regula la producció i gestió dels residus de la construcció i demolició, i el cànon sobre la deposició controlada dels residus de la construcció. | | |
| Decret 201/1994, de 26 de juliol, reguladors dels enderrocs i altres residus de la construcció. | | |
| Ordenança municipal sobre gestió de les runes i residus de la construcció, actualització 22/07/2015. Ajuntament de Manresa | | |

## 03. MINIMITZACIÓ I PREVENCIÓ DE RESIDUS

Per a donar compliment al Punt.2 Art.4 del RD 105/2008, es defineixen les mesures que s'han previst a alhora de redactar el projecte, per tal de reduir la generació de residus en l'obra.

| ACCIÓ DE MINITZACIO | SÍ | NO |
|---|---|---|
| S'ha programat el volum de terres excavades per a minimitzar els sobrants de terra i per a utilitzar-los al mateix emplaçament. | | |
| Es preservaran els productes que siguin reutilitzables o reciclables durant els treballs d'obra. | | |
| S'ha pensat en la modulació del projecte (paviments, etc.) per a minimitzar els retalls. | | |
| Des d'un punt de vista de la disminució de la producció dels residus d'una forma global, s'han utilitzat materials que incorporin material reciclat (residus) en la seva producció. | | |
| Es preveu que les diferents subcontractes gestionin els seus propis residus a obra. | | |
| S'aprofitaran retalls durant la posada en obra i s'intentarà realitzar els talls amb precisió, de manera que es puguin aprofitar ambdues parts. | | |
| Es protegiran especialment amb elements de protecció els materials d'acabats susceptibles de malmetre's. | | |

# 04. ESTIMACIÓ DE RESIDUS

## 04.01. Identificació

La identificació de les diferents tipologies de Residus, codificades segons l'Ordre MAM/304/2008, es correspon a la taula que es detalla a continuació.

| **RESIDUS D'OBRA NOVA** | | | |
|---|---|---|---|
| **Codi CER** | **Tipologia** | **Volum** | **Pes** |
| **Fase de fonamentació i estructures** | **Inert, No especial, Especial** | **$m^3$residu / $m^2$ construït** | **T residu / $m^2$ construït** |
| 170101 (formigó) | Inert | 0,003810 | 0,005333 |
| 170103 (teules i materials ceràmics) | Inert | 0,000423 | 0,000381 |
| 170407 (metalls barrejats) | No Especial | 0,001264 | 0,000455 |
| 170201 (fusta) | No Especial | 0,009480 | 0,002370 |
| 170203 (plàstic) | No Especial | 0,001896 | 0,000290 |
| 150101 (envasos de paper i cartró) | No Especial | 0,000793 | 0,000056 |
| 150110* (envasos que contenen restes de substàncies perilloses o estan contaminats per elles) | Especial | 0,000437 | 0,000022 |
| **Fase de tancaments** | | | |
| 170107 (barreges de formigó, maons, teules i materials ceràmics, diferents de les barreges especificades en el codi 170106* que contenen substàncies perilloses) | Inert | 0,010910 | 0,015274 |
| 170604 (materials d'aïllament diferents dels especificats en el codi 170601* que contenen amiant i en el codi 170603* que contenen substàncies perilloses) | No Especial | 0,032730 | 0,029457 |
| 170407 (metalls barrejats) | No Especial | 0,000535 | 0,000193 |
| 170201 (fusta) | No Especial | 0,001605 | 0,000401 |
| 170203 (plàstic) | No Especial | 0,002140 | 0,000327 |
| 170904 (residus barrejats de construcció i d'enderroc diferents dels especificats en el codi 170903* que contenen substàncies perilloses) | No Especial | 0,000413 | 0,000167 |
| 150101 (envasos de paper i cartró) | No Especial | 0,003761 | 0,000263 |
| 150110* (envasos que contenen restes de substàncies perilloses o estan contaminats per elles) | Especial | 0,000437 | 0,000022 |
| **Fase d'acabats** | | | |
| 170101 (formigó) | Inert | 0,011327 | 0,015857 |
| 170103 (teules i material ceràmic) | No Especial | 0,007551 | 0,006796 |
| 170802 (materials de construcció realitzats amb guix diferents dels especificats en el codi 170801* que es troben contaminats amb substàncies perilloses) | No Especial | 0,009720 | 0,003927 |
| 170201 (fusta) | No Especial | 0,003402 | 0,000851 |
| 170203 (plàstic) | No Especial | 0,006318 | 0,000966 |
| 170904 (residus barrejats de la construcció i de l'enderroc diferents dels especificats en el codi 170903* que contenen substàncies perilloses) | No Especial | 0,000365 | 0,000147 |
| 150101 (envasos de paper i cartró) | No Especial | 0,007321 | 0,000512 |
| 150110* (envasos que contenen substàncies perilloses o estan contaminats per elles) | Especial | 0,001312 | 0,000066 |
| **Total** | | **0,11795** | **0,084133** |
| **TOTAL** | **Inerts** | **0,02647** | **0,036845** |
| | **No Especials** | **0,089294** | **0,047178** |
| | **Especials** | **0,002186** | **0,00011** |

| RESIDUS D'EXCAVACIÓ | | | | |
|---|---|---|---|---|
| **Material** | **Codi CER** | **Tipologia** | **Pes** | |
| | | **Inert, No especial, Especial** | **Kg/m³ residu real** | **Kg/m³ residu aparent** |
| **Terrenys naturals** | | | | |
| Grava i sorra compacta | 170504 (terres i pedres diferents de les especificades en el codi 170503* que contenen substàncies perilloses) | Inert | 2000 | 1670 |
| Grava i sorra solta | | | 1700 | 1410 |
| Argiles | 010409 (residus de sorra i argiles) | Inert | 2100 | 1750 |
| **Rebliments** | | | | |
| Terra vegetal | 200202 (terra i pedres) | Inert | 1700 | 1410 |
| Terraplè | 170504 (terres i pedres diferents de les especificades en el codi 170503* que contenen substàncies perilloses) | Inert | 1700 | 1410 |
| Pedraplè | | | 1800 | 1500 |
| **TOTAL** | | **Inerts** | **11000** | **9150** |
| | | **No Especials** | | |
| | | **Especials** | **(Vegeu la taula model per inventariar els R. Especials)** | |

## 04.02. Estimació

Per a donar resposta als Decrets 201/1994 i 161/2001, d'enderrocs i residus de la construcció, es detalla l'avaluació i caracterització dels residus de la construcció que es preveu es generaran duran l'execució de les obres d'urbanització d'un passatge situat al casc antic de Manresa.

Per al càlcul estimat del volum de residus generat durant l'obra, es pren com a base, les fitxes del COAC.

Els treballs d'urbanització descrits en el projecte, contemplen una part a executar sobre estructura de formigó de soterrani existent i la resta sobre terreny. Per assolir la cota de terreny prevista en projecte es preveu reaprofitar terres procedents del moviment de terres de construcció de l'edifici en execució en la mateixa ubicació i per tant, no es generaran residus de terres que tinguin com a destí l'abocador.

Referent a l'execució de la nova urbanització, es preveu la següent estimació de residus:

## ESTUDI DE GESTIÓ DE RESIDUS

| Residus de construcció totals | | | | | |
|---|---|---|---|---|---|
| **Superfície construïda** (2) | 185,00 m² | | 14,11994 | | |
| | Codificació residus LER Ordre MAM/304/2002 | Pes (tones/m²) | Pes residus (tones) | Volum aparent (m³/m²) | Volum aparent (m³) |
| sobrants d'execució | | 0,076324 | 14,11994 | 0,039146 | 7,24201 |
| obra de fàbrica ceràmica | 170102 | 0 | 0 | 0 | 0 |
| formigó | 170101 | 0,036464 | 6,74584 | 0,026046 | 4,81851 |
| petris barrejats | 170107 | 0,03886 | 7,1891 | 0,0118 | 2,183 |
| guixos | 170802 | 0 | 0 | 0 | 0 |
| altres | | 0,001 | 0,185 | 0,0013 | 0,2405 |
| embalatges | | 0,004267 | 0,789395 | 0,028528 | 5,27768 |
| fustes | 170201 | 0,001207 | 0,223295 | 0,0045 | 0,8325 |
| plàstics | 170203 | 0,00158 | 0,2923 | 0,010354 | 1,91549 |
| paper i cartró | 170904 | 0,00083 | 0,15355 | 0,011875 | 2,196875 |
| metalls | 170407 | 0,00065 | 0,12025 | 0,001799 | 0,332815 |
| **Total residu edificació** | | 0,080591 | **14,91 t** | 0,067674 | **12,52 m³** |

| Desglòs de residus de construcció per tipus i fase d'obra en m³ | | | |
|---|---|---|---|
| | **fonaments/estructura** | **tancaments** | **acabats** |
| formigóns, fàbrica, petris | 0,56 | 4,84 | 2,10 |
| fustes | 0,08 | 0,17 | 0,37 |
| plàstics | 0,47 | 0,23 | 0,68 |
| paper i cartró | 0,08 | 0,40 | 0,79 |
| metalls | 0,33 | 0,06 | 0,21 |
| altres | | 0,06 | 0,05 |
| guix | | | 0,00 |
| **Totals** | **1,50 m³** | **5,76 m³** | **5,26 m³** |

## 05. DEFINICIÓ DELS ESCENARIS DE GESTIÓ

Segons estableix els punts 3 i 4 de l'art.4 del RD 105/2008, per a obra nova s'estableix la definició dels diferents escenaris de gestió de residus, tant els interns (separació i selecció de residus dins l'obra) i els externs (transport i gestió de residus en planta específiques)

### 05.01. Definició dels escenaris interns de l'Obra

Per a la gestió interna dels residus generats en la fase d'obra nova, es preveuran contenidors específics per a la separació dels residus especials (sempre obligatòria la seva separació)

| SEPARACIÓ DE RESIDUS | | | | | | |
|---|---|---|---|---|---|---|
| Codi LER | Fraccions | (Tones) R.D. 105/2008 | (Tones) Projecte | cal separar individualment segons R.D. 105/2008 | Tipus de residu | cal separar en obra |
| 170107 | Inerts | | 15,19 | no | inert | no |
| 170101 | (formigó) | 80,000 | 70,47 | no | inert | no |
| 170103 | (teules i materials ceràmics) | 40,000 | 70,799 | no | inert | no |
| 170202 | (vidre) | 1,000 | inapreciable | no | inert | no |
| 170407 | (metalls barrejats) | 2,000 | 1,256 | no | no especial | no |
| 170201 | (fusta) | 1,000 | 2,333 | no | no especial | no |
| 170203 | (plàstic) | 0,500 | 3,053 | no | no especial | no |
| 150101 | (envasos de paper i cartró) | 0,500 | 1,604 | no | no especial | no |
| 170904 | No especials | | 9,522 | no | no especial | no |
| 170903 | Especials* | | inapreciable | si | especial | si |

*Dins dels residus especials hi ha inclosos els envasos que contenen restes de matèries perilloses, vernissos, pintures, dissolvents, desencofrants, etc.... i els materials que hagin estat contaminats per aquests. Tot i ser difícilment quantificables, estan presents a l'obres i es separaran i tractaran a part de la resta de residus.

### 05.02. Definició dels escenaris externs de l'Obra

Els residus que es realitza la destria i recollida selectiva dels mateixos en l'apartat interior, es preveu transportaran fins als abocadors i/o plantes de transferència detallades a continuació:

**PLANTA DE TRIATGE DE PONT DE VILOMARA I ROCAFORT**
ALFAMETAL INTERNATIONAL BCN, S.L.
P. I. El Pont C/B, nau 2 - 08254 El Pont de Vilomara
E-1225.11

Perillosos

**ATLAS GESTIÓN MEDIOAMBIENTAL, S.A.**
Can Palà, S/N – 08719 Castellolí
E-01.89

## 06. PRESSUPOST

El pressupost d'execució per contracta (PEC) previst per a la gestió de residus és de 802,38 €.

S'adjunten documents justificatius del pressupost, al final del present document.

Barcelona, setembre de 2020

**POL MASSONI MANGUES**
**ERNEST GARRIGA VALLCORBA**

POL MASSONI MANGUES / num:68287-1

Firmado digitalmente por POL MASSONI MANGUES / num:68287-1
Nombre de reconocimiento (DN): c=ES, st=Barcelona, o=Col·legi d'Arquitectes de Catalunya / COAC / 0015, ou=Col·legiat, title=Arquitecte, sn=MASSONI MANGUES, givenName=POL, serialNumber=47601488K, cn=POL MASSONI MANGUES / num:68287-1, email=pol@lacol.coop
Fecha: 2020.12.22 15:32:22 +01'00'

ERNEST GARRIGA VALLCORBA / num:70117-3

Firmado digitalmente por ERNEST GARRIGA VALLCORBA / num:70117-3
Nombre de reconocimiento (DN): c=ES, st=Barcelona, o=Col·legi d'Arquitectes de Catalunya / COAC / 0015, ou=Col·legiat, title=Arquitecte, sn=GARRIGA VALLCORBA, givenName=ERNEST, serialNumber=47703776M, cn=ERNEST GARRIGA VALLCORBA / num:70117-3, email=ernest@lacol.coop
Fecha: 2020.12.22 18:44:25 +01'00'

## Apèndix 1: Documentació Gràfica

Alguns dels sistemes d'acopi i emmagatzematge previstos són:

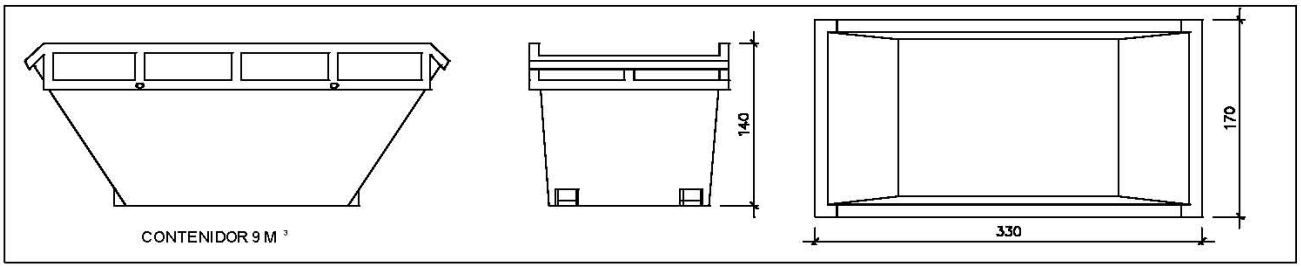


Contenidor 9 $m^3$. Apte per formigó, ceràmics, petris i fusta

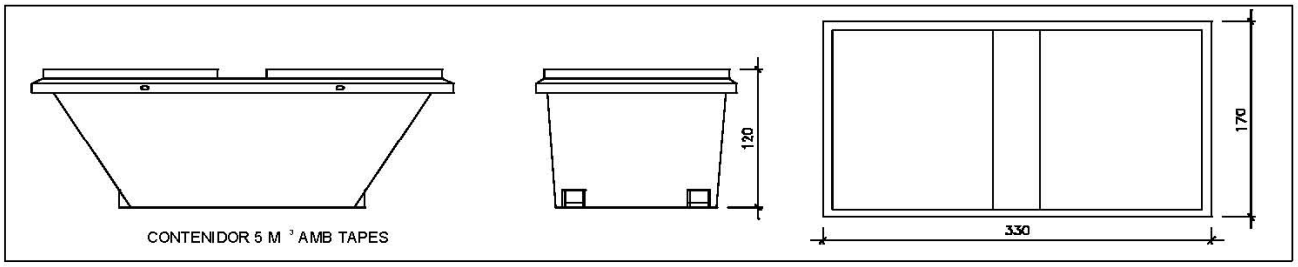


Contenidor 5 $m^3$. Apte per plàstics, paper i cartró, metalls i fusta

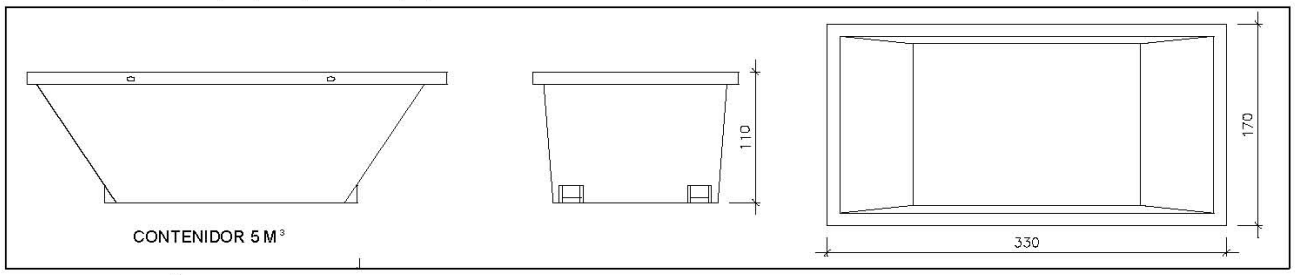


Contenidor 5 $m^3$. Apte per formigó, ceràmics, petris, fusta i metalls

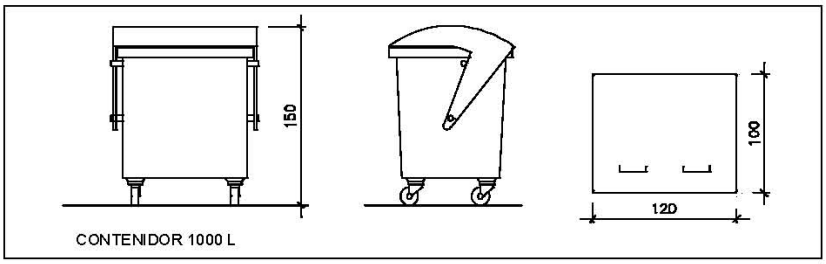


Contenidor 1000 L. Apte per paper i cartró, plàstics

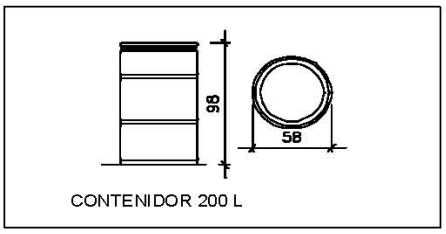


Bidó 200 L. Apte per residus especials

El **Reial Decret 105/2008**, estableix que cal facilitar plànols de les instal.lacions previstes per emmagatzematge, maneig, separació i altres operacions de gestió dels residus dins l'obra, si s'escau. Posteriorment aquests plànols poden ser objecte d'adaptació a les característiques particulars de l'obra i els seus sistemes d'execució, previ acord amb la direcció facultativa.

L'emmagatzematge de cada tipologia de residus es senyalitzarà:

| | |
|---|---|
| **Inerts**  | **Residus admesos: ceràmica, formigó, pedres, etc,…** |

| | | | | | |
|---|---|---|---|---|---|
| **No especials barrejats** | **No especials, classificats** | | | | |
| | **Fusta** | **Metall** | **Paper i cartró** | **Plàstic** | **Cables elèctrics** |
| | 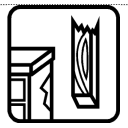 | | | | |
| **Especials o perillosos** | **Especials classificats:** | | | | |
| | **Aerosols** | **Envasos contaminats** | **Piles** | **Fluorescents** | |
| | | | | | |

En la documentació gràfica de l'Estudi de Seguretat, s'ubica la zona prevista per a la gestió de residus interna de l'obra.

## Apèndix 2: Plec de Prescripcions Tècniques Particulars

A l'hora de l'emmagatzematge, maneig i separació dels residus durant l'execució de l'obra, es tindran en compte les següents consideracions:

a. L'element que contingui el dipòsit temporal de residus de construcció i demolició, dependrà del volum que hagi de contenir:
    I. Ús de sacs industrials i elements de contenció o recipients flexibles, reciclables, per a una capacitat inferior o iguals a 1 m³
    II. Contenidors metàl·lics específics per a quantitats superiors a 1m³
b. El responsable de l'obra a la qual es contracta el servei de contenidor, adoptarà les mesures necessàries per evitar el dipòsit de residus aliens a la mateixa.
c. S'habilitaran espais degudament senyalitzats i en bones condicions per a facilitar la separació selectiva, l'acopi a l'obra i la seva retirada.
d. Es disposaran a l'obra els contenidors necessaris per a la separació de residus
e. Es realitzarà una recollida periòdica dels residus dispersos, per tal de mantenir l'obra sempre neta, seleccionant-los al mateix temps, segons el tipus i el seu posterior emmagatzematge.
f. La retirada de metalls i fusta, haurà d'afavorir a potenciar la seva reutilització i/o reciclatge.
g. S'acondicionaran els punts per a la neteja dels elements de formigonat i tractament dels residus inerts un cop fraguats.

Referent als residus especials, es tindran en compte les següents prescripcions:

h. L'emmagatzematge i acopi es realitzarà en bidons estancs, protegits de la pluja i del sol, diferenciant-ne cada tipus de residu. Cada bidó disposarà d'una etiqueta identificativa amb el codi CER del residu que contingui, les dades de l'obra i el pictograma identificatiu del risc associat. El temps màxim d'emmagatzematge serà de 6 mesos.
i. La zona de recolzament dels bidons de residus perillosos estarà impermeabilitzada i amb sistemes especials habilitats, per poder contenir possibles vessaments accidentals: solera de formigó en forma de cubeta i degudament impermeabilitzat.
j. A l'obra hi haurà d'haver acopi de material absorbent (serradures, sorra...) per a contenir i recollir possibles vessaments accidentals de residus perillosos i/o productes líquids que puguin generar-se.
k. En el cas d'un vessament, la barreja resultant s'haurà d'emmagatzemar en un bidó específic de residu perillós, catalogat i identificat correctament com a 'material impregnat amb oli', 'terres contaminades'...

l.

Serà d'aplicació al present projecte el Plec de Condicions Tècniques del BANC DEDEC – Edificació 2020

Barcelona, setembre de 2020

POL MASSONI MANGUES / num:68287-1

Firmado digitalmente por POL MASSONI MANGUES / num:68287-1
Nombre de reconocimiento (DN): c=ES, st=Barcelona, o=Col·legi d'Arquitectes de Catalunya / COAC / 0015, ou=Col·legiat, title=Arquitecte, sn=MASSONI MANGUES, givenName=POL, serialNumber=47601488K, cn=POL MASSONI MANGUES / num:68287-1, email=pol@lacol.coop
Fecha: 2020.12.22 15:34:05 +01'00'

ERNEST GARRIGA VALLCORBA / num:70117-3

Firmado digitalmente por ERNEST GARRIGA VALLCORBA / num:70117-3
Nombre de reconocimiento (DN): c=ES, st=Barcelona, o=Col·legi d'Arquitectes de Catalunya / COAC / 0015, ou=Col·legiat, title=Arquitecte, sn=GARRIGA VALLCORBA, givenName=ERNEST, serialNumber=47703776M, cn=ERNEST GARRIGA VALLCORBA / num:70117-3, email=ernest@lacol.coop
Fecha: 2020.12.22 18:50:14 +01'00'

**POL MASSONI MANGUES**
**ERNEST GARRIGA VALLCORBA**

## Apèndix 3: Documents de pressupost

- Pressupost
- Resum de pressupost
- Últim full

# PRESSUPOST



| | | |
|---|---|---|
| Obra | 01 | URBANITZACIÓ PLAÇA HOSPITAL, 10 - MANRESA |
| Capítulo | GR | Pressupost de gestió de residus |
| CAPÍTOL | 03 | Residus de construcció |

| NUM. | CODI | UA | DESCRIPCIÓ | PREU | AMIDAMENT | IMPORT |
|---|---|---|---|---|---|---|
| 1 | E2R64267 | m3 | Càrrega amb mitjans mecànics i transport de residus inerts o no especials a instal·lació autoritzada de gestió de residus, amb camió per a transport de 12 t, amb un recorregut de més de 5 i fins a 10 km (P - 2) | 6,38 | 15,026 | 95,87 |
| 2 | E2RA73G1 | m3 | Deposició controlada a dipòsit autoritzat, amb cànon sobre la deposició controlada dels residus de la construcció inclòs, segons la LLEI 8/2008, de residus barrejats inerts amb una densitat 1,0 t/m3, procedents de construcció o demolició, amb codi 170107 segons la Llista Europea de Residus (ORDEN MAM/304/2002) (P - 3) | 25,30 | 9,403 | 237,90 |
| 3 | E2RA7581 | m3 | Deposició controlada en dipòsit autoritzat inclòs el cànon sobre la deposició controlada dels residus de la construcció, segons la LLEI 8/2008, de residus barrejats no perillosos amb una densitat 0,17 t/m3, procedents de construcció o demolició, amb codi 170904 segons la Llista Europea de Residus (ORDEN MAM/304/2002) (P - 4) | 18,14 | 5,623 | 102,00 |
| 4 | E2R540S0 | m3 | Transport de residus especials a instal·lació autoritzada de gestió de residus, amb contenidor d'1 m3 de capacitat (P - 1) | 77,81 | 1,200 | 93,37 |
| 5 | E2RA7M01 | m3 | Deposició controlada en dipòsit autoritzat inclòs el cànon sobre la deposició controlada dels residus de la construcció, segons la LLEI 8/2008, de residus de terra contaminada perillosos, procedents d'excavació, amb codi 170503* segons la Llista Europea de Residus (ORDEN MAM/304/2002) (P - 5) | 227,70 | 1,200 | 273,24 |
| **TOTAL** | **CAPÍTOL** | | **01.GR.03** | | | **802,38** |

# RESUM DE PRESSUPOST

Data: 23/09/20 Pàg.: 1

| NIVELL 3: CAPÍTOL | | | | Import |
|---|---|---|---|---|
| CAPÍTOL | 01.GR.03 | Residus de construcció | | 802,38 |
| **Capítulo** | **01.GR** | **Pressupost de gestió de residus** | | **802,38** |
| | | | **802,38** | |

| NIVELL 2: Capítulo | | | | Import |
|---|---|---|---|---|
| Capítulo | 01.GR | Pressupost de gestió de residus | | 802,38 |
| **Obra** | **01** | **URBANITZACIÓ PLAÇA HOSPITAL, 10 - MANRESA** | | **802,38** |
| | | | **802,38** | |

| NIVELL 1: Obra | | | Import |
|---|---|---|---|
| Obra | 01 | URBANITZACIÓ PLAÇA HOSPITAL, 10 - MANRESA | 802,38 |
| | | | **802,38** |

## PRESSUPOST D'EXECUCIÓ PER CONTRACTE



| | | |
|---|---|---|
| PRESSUPOST D'EXECUCIÓ PER CONTRACTE ..... | | 802,38 |
| | **Subtotal** | 802,38 |
| 21 % IVA SOBRE 802,38..... | | 168,50 |
| **TOTAL PRESSUPOST PER CONTRACTE** | € | 970,88 |

Aquest pressupost d'execució per contracte puja a

( NOU-CENTS SETANTA EUROS AMB VUITANTA-VUIT CÈNTIMS )

# AN 02. ESTUDI DE SEGURETAT I SALUT

# ESTUDI DE SEGURETAT I SALUT

## URBANITZACIÓ DE L'ÀMBIT PMU M001 HOSPITAL DE MANRESA

## Plaça de l'Hospital, s/n
## Barri de Carretera de Vic-Remei
## 08241 Manresa

POL MASSONI MANGUES / num:68287-1

Firmado digitalmente por POL MASSONI MANGUES / num:68287-1
Nombre de reconocimiento (DN): c=ES, st=Barcelona, o=Col·legi d'Arquitectes de Catalunya / COAC / 0015, ou=Col·legiat, title=Arquitecte, sn=MASSONI MANGUES, givenName=POL, serialNumber=47601488K, cn=POL MASSONI MANGUES / num:68287-1, email=pol@lacol.coop
Fecha: 2020.12.22 15:22:07 +01'00'

ERNEST GARRIGA VALLCORBA / num:70117-3

Firmado digitalmente por ERNEST GARRIGA VALLCORBA / num:70117-3
Nombre de reconocimiento (DN): c=ES, st=Barcelona, o=Col·legi d'Arquitectes de Catalunya / COAC / 0015, ou=Col·legiat, title=Arquitecte, sn=GARRIGA VALLCORBA, givenName=ERNEST, serialNumber=47703776M, cn=ERNEST GARRIGA VALLCORBA / num:70117-3, email=ernest@lacol.coop
Fecha: 2020.12.22 18:33:33 +01'00'

**POL MASSONI I MANGUES**
**ERNEST GARRIGA VALLCORBA**
**ARQUITECTES**

**BARCELONA**
**SETEMBRE DE 2020**

**Í N D E X**

**01.- MEMÒRIA**

**02.- PLEC DE CONDICIONS**

**03.- PRESSUPOST**

**04.- ANNEXOS: GRÀFICS I PLÀNOLS**

**01. MEMÒRIA**

## Index

1. OBJECTE DE L'ESTUDI DE SEGURETAT I SALUT 3
1.1. Identificació de les obres 3
1.2. Objecte 3
2. PROMOTOR - PROPIETARI 3
3. AUTOR/S DE L'ESTUDI DE SEGURETAT I SALUT 3
4. DADES DEL PROJECTE 4
4.1. Autor/s del projecte 4
4.2. Coordinador de Seguretat durant l'elaboració del projecte 4
4.3. Tipologia de l'obra 4
4.4. Situació 5
4.5. Comunicacions 5
4.6. Subministrament i Serveis 5
4.7. Localització de serveis assistencials 5
4.8. Pressupost d'execució material del projecte 6
4.9. Termini d'execució 6
4.10. Mà d'obra prevista 6
4.11. Oficis que intervenen en el desenvolupament de l'obra 6
4.12. Maquinària prevista per a executar l'obra 6
5. INSTAL·LACIONS PROVISIONALS 7
5.1. Instal·lació elèctrica provisional d'obra 7
5.2. Instal·lació d'aigua provisional d'obra 9
5.3. Instal·lació de sanejament 9
5.4. Altres instal·lacions. Prevenció i protecció contra incendis 9
6. SERVEIS DE SALUBRITAT I CONFORT DEL PERSONAL 11
6.1. Serveis higiènics 11
6.2. Vestuaris 11
6.3. Menjador 11
6.4. Local de descans 11
6.5. Local d'assistència a accidentats 12
7. ÀREES AUXILIARS 12
7.1. Tallers 13
7.2. Zones d'apilament. Magatzems 13
8. TRACTAMENT DE RESIDUS 14
9. TRACTAMENT DE MATERIALS I/O SUBSTÀNCIES PERILLOSES 14
9.1. Manipulació 14
9.2. Delimitació / condicionament de zones d'apilament 15
10. CONDICIONS DE L'ENTORN 16
10.1. Serveis afectats 16
10.2. Servituds 16
10.3. Característiques meteorològiques 17
10.4. Característiques del terreny 17
10.5. Característiques de l'entorn 17
11. UNITATS CONSTRUCTIVES 18
12. DETERMINACIÓ DEL PROCÉS CONSTRUCTIU 18
12.1. Procediments d'execució 18
12.2. Ordre d'execució dels treballs 19
12.3. Determinació del temps efectiu de duració. Pla d'execució 20
13. SISTEMES I/O ELEMENTS DE SEGURETAT I SALUT INHERENTS O INCORPORATS AL MATEIX PROCÉS CONSTRUCTIU 20

14. MEDIAMBIENT LABORAL 20
14.1. Agents atmosfèrics 20
14.2. Il·luminació 21
14.3. Soroll 21
14.4. Pols 22
14.5. Ordre i neteja 24
14.6. Radiacions no ionitzants 24
14.7. Radiacions ionitzants 28
15. MANIPULACIÓ DE MATERIALS 29
16. MITJANS AUXILIARS D'UTILITAT PREVENTIVA (MAUP) 31
17. SISTEMES DE PROTECCIÓ COL·LECTIVA (SPC) 32
18. CONDICIONS DELS EQUIPS DE PROTECCIÓ INDIVIDUAL (EPI) 32
19. RECURSOS PREVENTIUS 33
20. SENYALITZACIÓ I ABALISAMENT 34
21. CONDICIONS D'ACCÉS I AFECTACIONS DE LA VIA PÚBLICA 35
21.1. Normes de Policia 36
21.2. Àmbit d'ocupació de la via pública 36
21.3. Tancaments de l'obra que afecten l'àmbit públic 37
21.4. Operacions que afecten l'àmbit públic 38
21.5. Neteja i incidència sobre l'ambient que afecten l'àmbit públic 40
21.6. Residus que afecten a l'àmbit públic 40
21.7. Circulació de vehicles i vianants que afecten l'àmbit públic 41
21.8. Protecció i trasllat d'elements emplaçats a la via pública 43
22. RISCOS DE DANYS A TERCERS I MESURES DE PROTECCIÓ 43
22.1. Riscos de danys a tercers 43
22.2. Mesures de protecció a tercers 44
23. PREVENCIÓ DE RISCOS CATASTRÒFICS 44
24. PREVISIONS DE SEGURETAT PELS TREBALLS POSTERIORS 44
25. ANNEX: FITXES D'ACTIVITATS-RISC-AVALUACIÓ-MESURES 44
26. Signatures 63

# MEMÒRIA

## 1. OBJECTE DE L'ESTUDI DE SEGURETAT I SALUT

### 1.1. Identificació de les obres

Urbanització de l'àmbit PMU m001 HOSPITAL de Manresa

### 1.2. Objecte

El present E.S.S. té com a objectiu establir les bases tècniques, per fixar els paràmetres de la prevenció de riscos professionals durant la realització dels treballs d'execució de les obres del Projecte objecte d'aquest estudi, així com complir amb les obligacions que es desprenen de la Llei 31 / 1995 i del RD 1627 / 1997, amb la finalitat de facilitar el control i el seguiment dels compromisos adquirits al respecte per part del/s Contractista/es.

En el present Estudi de Seguretat i Salut s'ha dut a terme un estudi aprofundit dels riscos inherents a l'execució de l'obra i de les mesures preventives i cautelars conseqüents per garantir la seguretat de les persones en l'execució de les obres en compliment del que determina la Llei 3/2007 del 4 de juliol de l'obra pública en el seu article 18.3.h).

D'aquesta manera, s'integra en el Projecte Executiu/Constructiu, les premisses bàsiques per a les quals el/s Contractista/es constructor/s pugui/n preveure i planificar, els recursos tècnics i humans necessaris per a l'acompliment de les obligacions preventives en aquest centre de treball, de conformitat al seu Pla d'Acció Preventiva propi d'empresa, la seva organització funcional i els mitjans a utilitzar, havent de quedar tot allò recollit al Pla de Seguretat i Salut, que haurà/n de presentar-se al Coordinador de Seguretat i Salut en fase d'Execució, amb antelació a l'inici de les obres, per a la seva aprovació i l'inici dels tràmits de Declaració d'Obertura davant l'Autoritat Laboral.

En cas de què sigui necessari implementar mesures de seguretat no previstes en el present Estudi, a petició expressa del coordinador de seguretat i salut en fase d'execució de l'obra, el contractista elaborarà el corresponent annex al Pla de Seguretat i Salut de l'obra que desenvoluparà i determinarà les mesures de seguretat a dur a terme amb la memòria, plec de condicions, amidaments, preus i pressupost que li siguin d'aplicació si n'és el cas.

## 2. PROMOTOR - PROPIETARI

| | | |
|---|---|---|
| Promotor | : | La Raval SCCL |
| NIF | : | F67224659 |
| Adreça | : | C/ Montserrat 1, 2n 1a |
| CP | : | 08241 |
| Població | : | Manresa |

## 3. AUTOR/S DE L'ESTUDI DE SEGURETAT I SALUT

| | | |
|---|---|---|
| Redactor E.S.S. | : | Pol Massoni i Mangues |
| Titulació/ns | : | Arquitecte |
| Col·legiat núm. | : | 68287-1 |
| Despatx professional | : | Lacol SCCL |
| Població | : | Barcelona |

| | | |
|---|---|---|
| Redactor E.S.S. | : | Ernest Garriga Vallcorba |
| Titulació/ns | : | Arquitecte |
| Col·legiat núm. | : | 70117-3 |
| Despatx professional | : | Lacol SCCL |
| Població | : | Barcelona |

# 4. DADES DEL PROJECTE

## 4.1. Autor/s del projecte

| | | |
|---|---|---|
| Autor del projecte | : | Pol Massoni Mangues |
| Titulació/ns | : | Arquitecte |
| Col·legiat núm. | : | 68287-1 |
| Despatx professional | : | Lacol SCCL |
| Població | : | Barcelona |

| | | |
|---|---|---|
| Autor del projecte | : | Ernest Garriga Vallcorba |
| Titulació/ns | : | Arquitecte |
| Col·legiat núm. | : | 70117-3 |
| Despatx professional | : | Lacol SCCL |
| Població | : | Barcelona |

## 4.2. Coordinador de Seguretat durant l'elaboració del projecte

| | | |
|---|---|---|
| Coordinador de S & S designat pel promotor | : | Pol Massoni Mangues |
| Titulació/ns | : | Arquitecte |
| Col·legiat núm. | : | 68287-1 |
| Despatx professional | : | Lacol SCCL |
| Població | : | Barcelona |

| | | |
|---|---|---|
| Coordinador de S & S designat pel promotor | : | Ernest Garriga Vallcorba |
| Titulació/ns | : | Arquitecte |
| Col·legiat núm. | : | 70117-3 |
| Despatx professional | : | Lacol SCCL |
| Població | : | Barcelona |

## 4.3. Tipologia de l'obra

L'obra desenvolupa la urbanització del passatge peatonal que connecta la reurbanització de l'Anònima i la plaça de l'Hospital, a la ciutat de Manresa. L'espai es divideix en dues parts: tres trams d'escales per a salvar un desnivell de 3,00 metres i una plaça annexa en pendent a la plaça de l'hospital.

## 4.4. Situació

| | | |
|---|---|---|
| Emplaçament | : | Barri Carretera Vic-Remei |
| Carrer,plaça | : | Plaça de l'Hospital |
| Número | : | s/n |
| Codi Postal | : | 08241 |
| Població | : | Manresa |

## 4.5. Comunicacions

| | | |
|---|---|---|
| Carretera | : | Plaça de l'Hospital |
| Ferrocarril | : | FGC. Estació Manresa-Viladordis |
| Línia Autobús | : | L4. Piscines Municipals |

## 4.6. Subministrament i Serveis

| | | |
|---|---|---|
| Aigua | : | No |
| Gas | : | No |
| Electricitat | : | No |
| Sanejament | : | No |

## 4.7. Localització de serveis assistencials, salvament i seguretat i mitjans d'evacuació

CAP SANT ANDREU
Situació: C/ del Remei de Dalt, 8. 08241 Manresa
Telèfon: 938744100

HOSPITAL SANT JOAN DE DÉU
Situació: C/ Doctor Joan Soler, s/n. 08243 Manresa
Telèfon: 938742112

Bombers de la Generalitat
Situació: Carretera de Vic, C-16-c, km. 0,50 08243 Manresa
Telèfon: 938748660

Policia Local de Manresa
Situació: C/ del Bruc, 33-35. 08241 Manresa
Telèfon: 938752998

Mossos d'Esquadra
Situació: Avinguda dels Països Catalans, 169-171 08243 Manresa
Telèfon: 938759800

EMERGENCIAS
Telèfon: 112

## 4.8. Pressupost d'execució material del projecte

El Pressupost d'Execució material (PEC) per aquest projecte, és de 79.137,24 €.
(SETANTA-NOU MIL CENT TRENTA-SET EUROS AMB VINT-I-QUATRE CÈNTIMS).

## 4.9. Termini d'execució

El termini estimat de duració dels treballs d'execució de l'obra és de 2 mesos.

## 4.10. Mà d'obra prevista

L'estimació de mà d'obra en punta d'execució és de 5 persones.

## 4.11. Oficis que intervenen en el desenvolupament de l'obra

Enderrocadors.
Operadors de maquinària de moviment de terres.

Consolidadors de terrenys.
Col·locadors de panot.
Col·locadors de vorades.
Col·locadors d'asfalt.
Jardiners
Paletes.
Muntadors de prefabricats de formigó.
Muntadors de sistemes de protecció col·lectiva.
Tubers.
Pavimenters.
Metal·listes.
Impermeabilitzadors.
Instal·ladors de xarxa de sanejament.
Instal·ladors d'enllumenat.
Instal·ladors de senyalització.
Instal·ladors de sistemes de control.
Instal·ladors d'enllumenat públic.
Instal·ladors de mobiliari urbà.

## 4.12. Maquinària prevista per a executar l'obra

MÀQUINES PER A PRODUCCIÓ I TRANSFORMACIÓ D'ENERGIA ELÈCTRICA, HIDRÀULICA I PNEUMÀTICA

Grups electrògens.

MÀQUINES PER A MOVIMENT DE TERRES A CEL OBERT

Excavadores.
Carregadores.
Retrocarregadores.
Transport extravial .(Dumpers).

MÀQUINES PER A COMPACTACIÓ

Compactador vibratori de tambor llis.
Compactador tandem vibratori
Compactador de pneumàtics.
Compactador estàtic de pota de cabra

MÀQUINES PER A TRANSPORT PER CARRETERA

Transport per carretera (Camions)

MÀQUINES PER A FABRICACIÓ, TRANSPORT I POSADA EN OBRA DE MORTERS I FORMIGONS

Formigoneres
Sitges per a ciment
Camió formigonera
Autoformigoneres
Vibradors.

MÀQUINES PER A CONSTRUCCIÓ DE CARRETERES I CANALS

Caldera per a recs asfàltics
Camió cisterna de rec asfàltic
Equips per a beurades asfàltiques

MÀQUINES PER A ELEVACIÓ I MANIPULACIÓ

Grua sobre camió amb pluma telescòpica
Carretó elevador

# 5. INSTAL·LACIONS PROVISIONALS

## 5.1. Instal·lació elèctrica provisional d'obra

És faran els tràmits adients, per tal que la companyia subministradora d'electricitat o una acreditada faci la connexió des de la línia subministradora fins els quadres on s'ha d'instal·lar la caixa general de protecció i els comptadors, des dels quals els Contractistes procediran a muntar la resta de la instal·lació elèctrica de subministrament provisional a l'obra, conforme al Reglament Electrotècnic de Baixa Tensió, segons el projecte d'un instal·lador autoritzat.

Es realitzarà una distribució sectoritzada, que garanteixi l'adient subministrament a tots els talls i punts de consum de l'obra, amb conductor tipus V -750 de coure de seccions adequades canalitzades en tub de PVC, rígid blindat o flexible segons el seu recorregut, però sempre amb l'apantallament suficient per a resistir al pas de vehicles i trànsit normal d'una obra.

La instal·lació elèctrica tindrà una xarxa de protecció de terra mitjançant cable de coure nu que estarà connectat a una javelina, plaques de connexió al terra, segons càlcul del projectista i comprovació de l'instal·lador.
Les mesures generals de seguretat en la instal·lació elèctrica són les següents:

- **Connexió de servei**

- Es realitzarà d'acord amb la companyia de subministrament.
- La seva secció vindrà determinada per la potència instal·lada.
- Existirà un mòdul de protecció (fusibles i limitadors de potència).
- Estarà situada sempre fora de l'abast de la maquinària d'elevació i les zones sense pas de vehicles.

- **Quadre General**

- Disposarà de protecció vers als contactes indirectes mitjançant diferencial de sensibilitat mínima de 300 mA. Per a enllumenat i eines elèctriques de doble aïllament la seva sensibilitat caldrà que sigui de 30 mA.
- Disposarà de protecció vers als contactes directes per tal que no hi existeixin parts en tensió al descobert (embornals, cargols de connexió, terminals automàtics, etc.).
- Disposarà d'interruptors de tall magnetotèrmics per a cadascú dels circuits independents. Els dels aparells d'elevació hauran de ser de tall omnipolar (tallaran tots els conductors, inclòs el neutre).
- Anirà connectat a terra (resistència màxima 78 $\Omega$). A l'inici de l'obra es realitzarà una connexió al terra provisional que haurà d'estar connectada a l'anell de terres, tot seguit després de realitzats els fonaments.
- Estarà protegida de la intempèrie.
- És recomanable l'ús de clau especial per a la seva obertura.
- Se senyalitzarà amb senyal normalitzada d'advertència de risc elèctric (R.D. 485/97).

- **Conductors**

- Disposaran d'un aïllament de 1000 v de tensió nominal, que es pot reconèixer per la seva impressió sobre el mateix aïllament.
- Els conductors aniran soterrats, o grapats als paraments verticals o sostres allunyats de les zones de pas de vehicles i / o persones.
- Les empiuladures hauran de ser realitzades mitjançant „jocs" d'endolls, mai amb regletes de connexió, retorciments i embetats.

- **Quadres secundaris**

- Seguiran les mateixes especificacions establertes pel quadre general i hauran de ser de doble aïllament.
- Cap punt de consum pot estar a més de 25 m d'un d'aquests quadres.
- Encara que la seva composició variarà segons les necessitats, l'aparellatge més convencional dels equips secundaris per planta és el següent:

| | | | |
|---|---|---|---|
| · 1 | Magnetotèrmic general de 4P | : | 30 A. |
| · 1 | Diferencial de 30 A | : | 30 mA. |
| · 1 | Magnetotèrmic 3P | : | 20 mA. |
| · 4 | Magnetotèrmics 2P | : | 16 A. |
| · 1 | Connexió de corrent 3P + T | : | 25 A. |
| · 1 | Connexió de corrent 2P + T | : | 16 A. |
| · 2 | Connexió de corrent 2P | : | 16 A. |
| · 1 | Transformador de seguretat | : | (220 v./ 24 v.). |
| · 1 | Connexió de corrent 2P | : | 16 A. |

- **Connexions de corrent**

- Aniran proveïdes d'embornals de connexió al terra, excepció feta per a la connexió d'equips de doble aïllament.
- S'empararan mitjançant un magnetotèrmic que faciliti la seva desconnexió.
- Es faran servir els següents colors:

| | | |
|---|---|---|
| · Connexió de 24 v | : | Violeta. |
| · Connexió de 220 v | : | Blau. |
| · Connexió de 380 v | : | Vermell |

- No s'empraran connexions tipus „lladre".

- **Maquinària elèctrica**

- Disposarà de connexió a terra.
- Els aparells d'elevació aniran proveïts d'interruptor de tall omnipolar.
- Es connectaran a terra el guiament dels elevadors i els carrils de grua o d'altres aparells d'elevació fixos.
- L'establiment de connexió a les bases de corrent, es farà sempre amb clavilla normalitzada.

- **Enllumenat provisional**

- El circuit disposarà de protecció diferencial d'alta sensibilitat, de 30 mA.
- Els portalàmpades haurà de ser de tipus aïllant.
- Es connectarà la fase al punt central del portalàmpades i el neutre al lateral més pròxim a la virolla.
- Els punts de llum a les zones de pas s'instal·laran als sostres per tal de garantir-ne la inaccessibilitat a les persones.

- **Enllumenat portàtil**

- La tensió de subministrament no ultrapassarà els 24 v o alternativament disposarà de doble aïllament, Classe II de protecció intrínseca en previsió de contactes indirectes.
- Disposarà de mànec aïllant, carcassa de protecció de la bombeta amb capacitat anticops i suport de sustentació.

## 5.2. Instal·lació d'aigua provisional d'obra

Per part del Contractista Principal, es realitzaran les gestions adients davant de la companyia subministradora d'aigua, perquè instal·lin una derivació des de la canonada general al punt on s'ha de col·locar el corresponent comptador i puguin continuar la resta de la canalització

provisional per l'interior de l'obra.

La distribució interior d'obra podrà realitzar-se amb canonada de PVC flexible amb els ronsals de distribució i amb canya galvanitzada o coure, dimensionat segons les Normes Bàsiques de l'Edificació relatives a fontaneria en els punts de consum, tot allò garantit en una total estanquitat i aïllament dialèctric en les zones necessàries.

## 5.3. Instal·lació de sanejament

Des del començament de l'obra, es connectaran a la xarxa de clavegueram públic, les instal·lacions provisionals d'obra que produeixin abocaments d'aigües brutes.

Si es produís algun retard en l'obtenció del permís municipal de connexió, s'haurà de realitzar, a càrrec del contractista, una fossa sèptica o pou negre tractat amb bactericides.

## 5.4. Altres instal·lacions. Prevenció i protecció contra incendis

Per als treballs que comportin la introducció de flama o d'equip productor d'espurnes a zones amb risc d'incendi o d'explosió, caldrà tenir un permís de forma explícita, fet per una persona responsable, on al costat de les dates inicial i final, la naturalesa i la localització del treball, i l'equip a usar, s'indicaran les precaucions a adoptar respecte als combustibles presents (sòlids, líquids, gasos, vapors, pols), neteja prèvia de la zona i els mitjans addicionals d'extinció, vigilància i ventilació adequats.

Les precaucions generals per la prevenció i la protecció contra incendis seran les següents

- La instal·lació elèctrica haurà d'estar d'acord amb allò establert a la Instrucció M.I.B.T. 026 del vigent Reglament Electrotècnic de Baixa Tensió per a locals amb risc d'incendis o explosions.
- Es limitarà la presència de productes inflamables en els llocs de treball a les quantitats estrictament necessàries perquè el procés productiu no s'aturi. La resta es guardarà en locals diferents al de treball, i en el cas que això no fos possible es farà en recintes aïllats i condicionats. En tot cas, els locals i els recintes aïllats compliran allò especificat a la Norma Tècnica „MIE-APQ-001 Almacenamiento de líquidos inflamables y combustibles" del Reglament sobre Emmagatzematge de Productes Químics.
- S'instal·laran recipients contenidors hermètics i incombustibles en què s'hauran de dipositar els residus inflamables, retalls, etc.
- Es col·locaran vàlvules antirretorn de flama al bufador o a les mànegues de l'equip de soldadura oxiacetilènica.
- L'emmagatzematge i ús de gasos liquats compliran amb tot allò establert a la instrucció MIE-AP7 del vigent Reglament d'Aparells a pressió en la norma 9, apartats 3 i 4 en allò referent a l'emmagatzematge, la utilització, l'inici del servei i les condicions particulars de gasos inflamables.
- Els camins d'evacuació estaran lliures d'obstacles. Existirà una senyalització indicant els llocs de prohibició de fumar, situació d'extintors, camins d'evacuació, etc.
- Han de separar-se clarament els materials combustibles els uns dels altres, i tots ells han d'evitar qualsevol tipus de contacte amb equips i canalitzacions elèctriques.
- La maquinària, tant fixa com mòbil, accionada per energia elèctrica, ha de tenir les connexions de corrent ben realitzades, i en els emplaçaments fixos, se l'haurà de proveir d'aïllament al terra. Tots els devessalls, ensegellats i deixalles que es produeixin pel treball han de ser retirats amb regularitat, deixant nets diàriament els voltants de les màquines.
- Les operacions de transvasament de combustible han d'efectuar-se amb bona ventilació, fora de la influencia d'espurnes i fonts d'ignició. Han de preveure's també les conseqüències de possibles vessaments durant l'operació, pel que caldrà tenir a mà, terra o sorra.
- La prohibició de fumar o encendre qualsevol tipus de flama ha de formar part de la conducta a seguir en aquests treballs.
- Quan es transvasin líquids combustibles o s'omplin dipòsits hauran de parar-se els motors accionats amb el combustible que s'està transvasant.
- Quan es fan regates o forats per permetre el pas de canalitzacions, han d'obturar-se

ràpidament per evitar el pas de fum o flama d'un recinte de l'edifici a un altre, evitant-se així la propagació de l'incendi. Si aquests forats s'han practicat en parets tallafocs o en sostres, la mencionada obturació haurà de realitzar-se de forma immediata i amb productes que assegurin l'estanquitat contra fum, calor i flames.

- En les situacions descrites anteriorment (magatzems, maquinària fixa o mòbil, transvasament de combustible, muntatge d'instal·lacions energètiques) i en aquelles, altres en què es manipuli una font d'ignició, cal col·locar extintors, la càrrega i capacitat dels quals estigui en consonància amb la naturalesa del material combustible i amb el seu volum, així com sorra i terra a on es maneguin líquids inflamables, amb l'eina pròpia per estendre-la. En el cas de grans quantitats d'aplecs, emmagatzement o concentració d'embalatges o devessalls, han de completar-se els mitjans de protecció amb mànegues de rec que proporcionin aigua abundant.

- **Emplaçament i distribució dels extintors a l'obra**

Els principis bàsics per l'emplaçament dels extintors, són:

- Els extintors manuals es col·locaran, senyalitzats, sobre suports fixats a paraments verticals o pilars, de forma que la part superior de l'extintor quedi com a màxim a 1,70 m del sòl.
- En àrees amb possibilitats de focs „A", la distància a recórrer horitzontalment, des de qualsevol punt de l'àrea protegida fins a aconseguir l'extintor adequat més pròxim, no excedirà de 25 m.
- En àrees amb possibilitats de focs „B", la distància a recórrer horitzontalment, des de qualsevol punt de l'àrea protegida fins a aconseguir l'extintor adequat més pròxim, no excedirà de 15 m.
- Els extintors mòbils hauran de col·locar-se en aquells punts on s'estimi que existeix una major probabilitat d'originar-se un incendi, a ser possible, pròxims a les sortides i sempre en llocs de fàcil visibilitat i accés. En locals grans o quan existeixin obstacles que dificultin la seva localització, s'assenyalarà convenientment la seva ubicació.

## 6. SERVEIS DE SALUBRITAT I CONFORT DEL PERSONAL

Les instal·lacions provisionals d'obra s'adaptaran a les característiques especificades als articles 15 i ss del R.D. 1627/97, de 24 d'octubre, relatiu a les DISPOSICIONS MÍNIMES DE SEGURETAT I SALUT A LES OBRES DE CONSTRUCCIÓ.

Per al servei de neteja d'aquestes instal·lacions higièniques, es responsabilitzarà a una persona o un equip, els quals podran alternar aquest treball amb altres propis de l'obra.

Per l'execució d'aquesta obra, es disposarà de les instal·lacions del personal que es defineixen i detallen tot seguit:

### 6.1. Serveis higiènics

- **Lavabos**

Com a mínim un per a cada 10 persones.

S'habilitarà un espai en la zona de l'edifici adjacent construït en paral·lel com a zona de lavabos.

- **Cabines d'evacuació**

S'ha d'instal·lar una cabina d'1,5 $m^2$ x 2,3 m d'altura, dotada de placa turca, com a mínim, per a cada 25 persones

- **Local de dutxes**

Cada 10 treballadors, disposaran d'una cabina de dutxa de dimensions mínimes d'1,5 $m^2$ x 2,3

m d'altura, dotada d'aigua freda-calenta, amb terra antilliscant.

S'habilitarà un espai en la zona de l'edifici adjacent construït en paral·lel com a zona de dutxes.

## 6.2. Vestuaris

Superfície aconsellable 2 $m^2$ per treballador contractat.

S'habilitarà un espai en la zona de l'edifici adjacent construït en paral·lel com a zona de vestuaris.

## 6.3. Menjador

Diferent del local de vestuari. A efectes de càlcul haurà de considerar-se entre 1,5 i 2 $m^2$ per treballador que mengi a l'obra.

S'habilitarà un espai en la zona de l'edifici adjacent construït en paral·lel com a zona de menajdor.

Equipat amb banc allargat o cadires, proper a un punt de subministrament d'aigua (1 aixeta i pica rentaplats per a cada 10 comensals), mitjans per a escalfar menjars (1 microones per a cada 10 comensals), i cubell hermètic (60 l de capacitat, amb tapa) per a dipositar les escombraries.

## 6.4. Local de descans

En aquelles obres que s'ocupen simultàniament més de 50 treballadors durant més de 3 mesos, és recomanable que s'estableixi un recinte destinat exclusivament al descans del personal, situat el més pròxim possible al menjador i serveis.

A efectes de càlcul haurà de considerar-se 3 $m^2$ per usuari habitual.

## 6.5. Local d'assistència a accidentats

En aquells centres de treball que ocupin simultàniament més de 50 treballadors durant més d'un mes, s'establirà un recinte destinat exclusivament a les cures del personal d'obra. Els locals de primers auxilis disposaran, com a mínim, de:

- una farmaciola,
- una llitera,
- una font d'aigua potable.

El material i els locals de primers auxilis hauran d'estar senyalitzats clarament i situats a prop dels llocs de treball.

El terra i les parets del local d'assistència a accidentats, han de ser impermeables, pintats preferiblement en colors clars. Lluminós, caldejat a l'estació freda, ventilat si fos necessari de manera forçada en cas de dependències subterrànies. Haurà de tenir a la vista el quadre d'adreces i telèfons dels centres assistencials més pròxims, ambulàncies i bombers.

En obres a les quals el nivell d'ocupació simultani estigui entre els 25 i els 50 treballadors, el local d'assistència a accidentats podrà ser substituït per un armari farmaciola emplaçat a l'oficina d'obra. L'armari farmaciola, custodiat pel socorrista de l'obra, haurà d'estar dotat com a mínim de: alcohol, aigua oxigenada, pomada antisèptica, gases, benes sanitàries de diferents grandàries, benes elàstiques compressives autoadherents, esparadrap, tiretes, mercurocrom o antisèptic equivalent, analgèsics, bicarbonat, pomada per a picades d'insectes, pomada per a cremades, tisores, pinces, dutxa portàtil per a ulls, termòmetre clínic, caixa de guants esterilitzats i torniquet.

Per a contractacions inferiors, podrà ser suficient disposar d'una farmaciola de butxaca o portàtil, custodiada per l'encarregat.

El Servei de Prevenció de l'empresa contractista establirà els medis materials i humans addicionals per tal d'efectuar la Vigilància de la Salut d'acord al que estableix la llei 31/95.

A més, es disposarà d'una farmaciola portàtil amb el contingut següent:

- desinfectants i antisèptics autoritzats,
- gases estèrils,
- cotó hidròfil,
- benes,
- esparadrap,
- apòsits adhesius,
- estisores,
- pinces,
- guants d'un sol ús.

El material de primers auxilis es revisarà periòdicament, i es reposarà de manera immediata el material utilitzat o caducat.

# 7. ÀREES AUXILIARS

## 7.1. Tallers

Estaran ubicats estratègicament en funció de les necessitats de l'obra.

De forma general els locals destinats a tallers, tindran les següents dimensions mínimes (descomptats els espais ocupats per màquines, aparells, instal·lacions i/o materials): 3 m d'altura de pis a sostre, 2 $m^2$ de superfície i 10 $m^3$ de volum per treballador.

La circulació del personal i els materials estarà ordenada amb molta cura, abalisada i senyalitzada, amb una amplada mínima de la zona de pas de personal (sense càrrega) d'1,20 $m^2$ per a passadissos principals (1 m en passadissos secundaris) independent de les vies de manutenció mecànica de materials. En zones de pas, la separació entre màquines i/o equips mai no serà inferior a 0,80 m (comptat des del punt més sortint del recorregut de l'òrgan mòbil més pròxim). Al voltant dels equips que generin calor radiant, es mantindrà un espai lliure no inferior a 1,50 m, estaran apantallats i disposaran de mitjans portàtils d'extinció adequats. Les instal·lacions provisionals suspeses sobre zones de pas estaran canalitzades a una altura mínima d'1,90 m sobre el nivell del paviment.

La intensitat mínima d'il·luminació, en els llocs d'operació de les màquines i equips, serà de 200 lux. La il·luminació d'emergència serà capaç de mantenir, al menys durant una hora, una intensitat de 5 lux, i la seva font d'energia serà independent del sistema normal d'il·luminació.

L'accés, als diferents tallers provisionals d'obra, ha de restar restringit exclusivament al personal adscrit a cada un d'ells, restant expressament abalisada, senyalitzada i prohibida la presència de tota persona en el radi d'actuació de càrregues suspeses, així com en els de desplaçament i servituds de màquines i/o equips. Tots els accessos o passarel·les situades a altures superiors a 2 m sobre el sòl o plataforma de nivell inferior, disposarà de barana reglamentària d'1 m d'altura.

Els elements mòbils i transmissions estaran apantallats a les zones de treball o de pas susceptibles de possibilitar atrapaments o en el seu defecte es trobaran degudament senyalitzats. Els buits horitzontals seran condemnats.

La instal·lació elèctrica complirà amb les especificacions del Reglament Electrotècnic de Baixa Tensió.

Les operacions de manteniment preventiu de la maquinària es realitzaran de conformitat a les instruccions del fabricant o importador.

Les emanacions de pols, fibres, fums, gasos, vapors o boirines disposaran d'extracció localitzada, en la mesura del possible, evitant la seva difusió per l'atmosfera. En els tallers tancats, el subministrament d'aire fresc i net per hora i ocupant serà, al menys, de 30 a 50 $m^3$, llevat que s'efectuï una renovació total d'aire diversos cops per hora (no inferior a 10 cops).

## 7.2. Zones d'apilament. Magatzems

Els materials emmagatzemats a l'obra, hauran de ser els compresos entre els valors „mínims-màxims", segons una adequada planificació, que impedeixi estacionaments de materials i/o equips inactius que puguin ésser causa d'accident.

Els Mitjans Auxiliars d'Utilitat Preventiva, necessaris per a complementar la manipulació manual o mecànica dels materials apilats, hauran estat previstos en la planificació dels treballs.

Les zones d'apilament provisional estaran balisades, senyalitzades i il·luminades adequadament.

De forma general el personal d'obra (tant propi com subcontractat) haurà rebut la formació adequada respecte als principis de manipulació manual de materials. De forma més singularitzada, els treballadors responsables de la realització de maniobres amb mitjans mecànics, tindran una formació qualificada de les seves comeses i responsabilitats durant les maniobres.

# 8. TRACTAMENT DE RESIDUS

El Contractista és responsable de gestionar els sobrants de l'obra de conformitat amb les directrius del D. 201/1994, de 26 de juliol, i del R.D. 105/2008, d'1 de febrer, regulador dels enderrocs i d'altres residus de construcció, a fi i efecte de minimitzar la producció de residus de construcció com a resultat de la previsió de determinats aspectes del procés, que cal considerar tant en la fase de projecte com en la d'execució material de l'obra i/o l'enderroc o desconstrucció.

Al projecte s'ha avaluat el volum i les característiques dels residus que previsiblement s'originaran i les instal·lacions de reciclatge més properes per tal que el Contractista triï el lloc on portarà els seus residus de construcció.

Els residus es lliuraran a un gestor autoritzat, finançant el contractista, els costos que això comporti.

Si a les excavacions i buidats de terres apareixen antics dipòsits o canonades, no detectades prèviament, que continguin o hagin pogut contenir productes tòxics i contaminants, es buidaran prèviament i s'aïllaran els productes corresponents de l'excavació per ser evacuats independentment de la resta i es lliuraran a un gestor autoritzat.

# 9. TRACTAMENT DE MATERIALS I/O SUBSTÀNCIES PERILLOSES

El Contractista es responsable d'assegurar-se per mediació de l'Àrea d'Higiene Industrial del seu Servei de Prevenció, la gestió del control dels possibles efectes contaminants dels residus o materials emprats a l'obra, que puguin generar potencialment malalties o patologies professionals als treballadors i/o tercers exposats al seu contacte i/o manipulació.

L'assessoria d'Higiene Industrial comprendrà la identificació, quantificació, valoració i propostes de correcció dels factors ambientals, físics, químics i biològics, dels materials i/o substàncies perilloses, per a fer-los compatibles amb les possibilitats d'adaptació de la majoria (gairebé totalitat) dels treballadors i/o tercers aliens exposats. Als efectes d'aquest projecte, els paràmetres de mesura s'establirà mitjançant la fixació dels valors límit TLV (Threshold Limits Values) que fan referència als nivells de contaminació d'agents físics o químics, per sota dels quals els treballadors poden estar exposats sense perill per a la seva salut. El TLV s'expressa amb un nivell de contaminació mitjana en el temps, per a 8 h/dia i 40 h/setmana.

## 9.1. Manipulació

En funció de l'agent contaminant, del seu TLV, dels nivells d'exposició i de les possibles vies d'entrada a l'organisme humà, el Contractista haurà de reflectir en el seu Pla de Seguretat i Salut les mesures correctores pertinents per a establir unes condicions de treball acceptables per als treballadors i el personal exposat, de forma singular a:

- Plom. Crom, Mercuri, Níquel.
- Sílice.
- Vinil.
- Urea formol.
- Ciment.
- Soroll.
- Radiacions.
- Productes tixotròpics (bentonita)
- Pintures, dissolvents, hidrocarburs, coles, resines epoxi, greixos, olis.
- Gasos liquats del petroli.
- Baixos nivells d'oxigen respirable.
- Animals.
- Entorn de drogodependència habitual.

## 9.2. Delimitació / condicionament de zones d'apilament

Les substàncies i/o els preparats es rebran a l'obra etiquetats de forma clara, indeleble i com a mínim amb el text en idioma espanyol.

L'etiqueta ha de contenir:

a. Denominació de la substància d'acord amb la legislació vigent o en el seu defecte nomenclatura de la IUPAC. Si és un preparat, la denominació o nom comercial.
b. Nom comú, si és el cas.
c. Concentració de la substància, si és el cas. Si és tracta d'un preparat, el nom químic de les substàncies presents.
d. Nom, direcció i telèfon del fabricant, importador o distribuïdor de la substància o preparat perillós.
e. Pictogrames i indicadors de perill, d'acord amb la legislació vigent.
f. Riscos específics, d'acord amb la legislació vigent.
g. Consells de prudència, d'acord amb la legislació vigent.
h. El número CEE, si en té.
i. La quantitat nominal del contingut (per preparats).

El fabricant, l'importador o el distribuïdor haurà de facilitar al Contractista destinatari, la fitxa de seguretat del material i/o la substància perillosa, abans o en el moment del primer lliurament.

Les condicions bàsiques d'emmagatzematge, apilament i manipulació d'aquests materials i/o substàncies perilloses, estaran adequadament desenvolupades en el Pla de Seguretat del Contractista, partint de les següents premisses:

- **Comburents, extremadament inflamables i fàcilment inflamables**

Emmagatzematge en lloc ben ventilat. Estarà adequadament senyalitzada la presència de comburents i la prohibició de fumar.

Estaran separats els productes inflamables dels comburents.

El possible punt d'ignició més pròxim estarà suficientment allunyat de la zona d'apilament.

- **Tòxics, molt tòxics, nocius, carcinògens, mutagènics, tòxics per a la reproducció**

Estarà adequadament senyalitzada la seva presència i disposarà de ventilació eficaç.

Es manipularà amb Equips de Protecció Individual adequats que assegurin l'estanquitat de l'usuari, en previsió de contactes amb la pell.

- **Corrosius, Irritants, sensibilitzants**

Estarà adequadament senyalitzada la seva presència.

Es manipularan amb Equips de Protecció Individual adequats (especialment guants, ulleres i màscara de respiració) que assegurin l'estanquitat de l'usuari, en previsió de contactes amb la pell i les mucoses de les vies respiratòries.

# 10. CONDICIONS DE L'ENTORN

**Ocupació del tancament de l'obra**

S'entén per àmbit d'ocupació el realment afectat, incloent tanques, elements de protecció, baranes, bastides, contenidors, casetes, etc.

Cal tenir en compte que, en aquest tipus d'obres, l'àmbit pot ser permanent al llarg de tota l'obra o que pot ser necessari distingir entre l'**àmbit de l'obra** (el de projecte) i l'**àmbit dels treballs** en les seves diferents fases, a fi de permetre la circulació de vehicles i vianants o l'accés a edificis i guals.

En el PLA DE SEGURETAT I SALUT EN EL TREBALL s'especificarà la delimitació de l'àmbit d'ocupació de l'obra i es diferenciarà clarament si aquest canvia en les diferents fases de l'obra. L'àmbit o els àmbits d'ocupació quedaran clarament dibuixats en plànols per fases i interrelacionats amb el procés constructiu.

**Situació de casetes i contenidors**

Es col·locaran, preferentment, a l'interior de l'àmbit delimitat pel tancament de l'obra.

S'habilitarà un espai en la zona de l'edifici adjacent construït en paral·lel com a zona de casetes.

Si per les especials característiques de l'obra no és possible la ubicació de les casetes a l'interior de l'àmbit delimitat pel tancament de l'obra, ni és possible el seu trasllat dins d'aquest àmbit, ja sigui durant tota l'obra o durant alguna de les seves fases, s'indicaran al PLA DE SEGURETAT I SALUT les àrees previstes per aquest fi.

Les casetes, els contenidors, els tallers provisionals i l'aparcament de vehicles d'obra, es situaran segons s'indica en l'apartat "Àmbit d'ocupació de la via pública".

## 10.1. Serveis afectats

El projecte no contempla la modificació del serveis actuals. Sols es preveu la connexió de la xarxa de drenatge a la xarxa general, la previsió de la connexió per al reg i les connexions elèctriques per a l'enllumenat.

Els Plànols i d'altra documentació que el Projecte incorpora relatius a l'existència i la situació de serveis, cables, canonades, conduccions, arquetes, pous i en general, d'instal·lacions i estructures d'obra soterrades o aèries tenen un caràcter informatiu i no garanteixen

l'exhaustivitat ni l'exactitud i per tant no seran objecte de reclamació per mancances i/o omissions. El Contractista ve obligat a la seva pròpia investigació per a la qual cosa sol·licitarà dels titulars d'obres i serveis, plànols de situació i localitzarà i descobrirà les conduccions i obres enterrades, per mitjà del detector de conduccions o per cales. Les adopcions de mesures de seguretat o la disminució dels rendiments es consideraran inclosos en els preus i, per tant, no seran objecte d'abonament independent.

## 10.2. Servituds

La superfície del passatge es de propietat privada i posterior consideració d'ús públic amb la seva finalització. També hi ha les servituds d'accés al nous habitatges i a l'aparcament de l'edifici de nova construcció.

Aquestes servituds no tindran efecte fins a la finalització de les obres i no afecten a l'execució es considera que es d'ús privat.

En la documentació del Projecte i en la facilitada pel Promotor, s'incorporen els aspectes relatius a l'existència de possibles servituds en matèria d'aigües, de pas, de mitgera de llums i vistes, de desguàs dels edificis o de les distàncies i les obres intermèdies per a certes construccions i plantacions, tenen un caràcter informatiu i no asseguren l'exhaustivitat ni l'exactitud i per tant no podran ser objecte de reclamacions per carències i/o omissions. Com amb els indicats per als serveis afectats, el Contractista està obligat a consultar en el Registre de la Propietat els esmentats extrems. Les despeses generades, les mesures suplementàries de seguretat o la disminució dels rendiments es consideraran inclosos en els preus i, per tant, no seran objecte d'abonament independent.

## 10.3. Característiques meteorològiques

El clima es mediterrani de muntanya mitjana. Els hiverns són freds, amb gebrades i boires, mentre que les temperatures elevades dels estius produeix un grau alt d´humitat.
A l'hivern la temperatura mitjana es de 7,0°C, mentre que a l'estiu es de 23,3°C, creant una gran amplitud tèrmica. Les temperatures mitjanes de primavera i estiu son semblants i estan al voltant dels 15°C.

Les precipitacions es produeixen durant el mesos de primavera i tardor amb una mitjana anual de 604 mm. Els mesos mes secs són els d'estiu: Juny, Juliol i Agost.

Durant els mesos d'hivern es poden produir boires i puntualment alguna nevada.

## 10.4. Característiques del terreny

L'estudi geotècnic identifica dos capes en el terreny:

La primera es la capa R amb un gruix d'entre 0,15 m a 0,40 m formada per reblert antròpic d'argiles marrons amb traces de sorra de gra groller, llims i graves disperses. També es ric en restes d'enderroc.

La segona capa es la capa A amb un gruix comprovat de 6,00 m i es coneix que el seu gruix pot ser de centenars de metres. Aquest nivell es troba amb una estratificació paral·lela amb angles de l'ordre de 5°-10°. En els primers decímetres de la capa aquest substrat rocós es troba alerat o meteoritzat amb un aspecte d'argila sobre-consolidada de consistència dura a molt rígida a sorra semicimentada. A l'aprofundir la meteorització es més feble.

Dintre la capa A es diferencien dos nivell:
La capa A.1 està formada per argil·lita (argila margosa semicimentada) de color marró amb decoloracions puntuals verdoses, blavoses, ocres i grises. S'observen traces de sorra, això com algun nivell intercalat de sorra i grava fina de poca continuïtat lateral i espessor. En general el nivell te un humitat baixa i es classifica com un sòl cohesiu de consistència molt dura a roca tova incrementant la seva resistència amb la profunditat i amb una ripabilitat baixa.

En la capa A.2 es detecten gresos que s'alternen de forma estratificada amb les argil·lites. El gres es de gra fi a mig de color marró a marró clar.

## 10.5. Característiques de l'entorn

L'obra està situada en el casc antic de Manresa, amb carrers de petites dimensions, alçada limitada i d'una sola direcció. En la cota inferior hi ha la Plaça de l'Hospital que te el vial i la vorera al mateix nivell. La plaça consta amb zones d'aparcament. Per la cota superior es durà a terme la re-urbanització de l'Anònima. En les proximitats hi ha el Cap de Sant Andreu i l'Hospital Sant Andreu, que generen fluxos de gent.

L'obra d'urbanització del passatge es durà a terme de forma paral·lela a la construcció de l'edifici. El tancament entre la zona del passatge i l'edifici correspon a la construcció de l'edifici. En els locals de planta baixa de l'edifici s'habilitaran els espais necessaris per a donar els serveis a l'obra del passatge.

# 11. UNITATS CONSTRUCTIVES

ENDERROCS
ENDERROC D'ENVANS I PARETS DIVISÒRIES
MOVIMENTS DE TERRES
REBAIX DEL TERRENY
REBLERTS I TERRAPLENS
CÀRREGA I TRANSPORT DE TERRES O RUNES
SUBMINISTRAMENT DE TERRES D'APORTACIÓ
FONAMENTS
CAPES DE NETEJA I NIVELLAMENT
IMPERMEABILITZACIONS - AÏLLAMENTS I JUNTES
COBERTES PLANES
REVESTIMENTS
AMORFS ( ARREBOSSATS - ENGUIXATS - ESTUCATS )
PAVIMENTS
PAVIMENTS AMORFS ( FORMIGÓ, SUB-BASES, TERRA, SAULO )
ENRAJOLATS I APLACATS DE PECES AMB PULIT ( PEDRA, CERAMICA, MORTER CIMENT, ESCOPIDORS, ETC.)
PAVIMENTS METÀL·LICS
INSTAL.LACIONS D'EVACUACIÓ
ELEMENTS SOTERRATS ( CLAVEGUERONS, POUS, DRENATGES )
INSTAL.LACIONS D'ENLLUMENAT
INSTAL.LACIONS D'ENLLUMENAT
VÀLVULES, BOMBES I GRUPS DE PRESSIÓ
VÀLVULES, BOMBES I GRUPS DE PRESSIÓ
JARDINERIA
MOVIMENTS DE TERRES I PLANTACIÓ

# 12. DETERMINACIÓ DEL PROCÉS CONSTRUCTIU

El Contractista amb antelació suficient a l'inici de les activitats constructives n'haurà de perfilar l'anàlisi de cada una d'acord amb els „Principios de la Acción Preventiva" (Art. 15 L. 31/1995 de 8 de novembre) i els „Principios Aplicables durante la Ejecución de las Obras" (Art. 10 RD. 1627/1997 de 24 d'octubre).

## 12.1. Procediments d'execució

Es procedirà a l'enderroc dels murs de tancament actual del solar i el rebaix del terreny amb medis mecànics per assolir les cotes indicades en el projecte. Els camions entraran per la plaça de l'hospital marxa enrere. En el moment de la maniobra hi haurà la presencia del senyalista que tallarà el trànsit de persones i vehicles. Els camions de transport de terres han de ser de

petites dimensions, per a poder accedir pels carrers i per no ocupar l'espai exterior a l'obra durant el procediment de càrrega. Paral·lelament es retirarà l'arbrat i la vegetació existent. En tots els treballs els operaris portaran els EPIs necessaris.

L'estrucutura de suport de l'escala (fonamentació i llosa) ja s'ha executat amb anterioritat a l'urbanització, ja que formen part de l'edifici. La base de la pavimentació de la plaça si que es de nova construcció i consistirà amb una base de formigó per al suport del paviment. Els camions formigonera descarregaran per gravetat. Durant l'execució dels treballs sols romandran a la zona els operaris necessaris per a la correcta execució i disposaran dels EPIs corresponents.

El paviment de la cota inferior serà de peces rígides formigó de petit format de 8 cm de gruix sobre una base de formigó en massa de 20 cm de gruix. El formigó s'abocarà per gravetat des del camió, que accedirà marxa enrere des de la plaça de l'hospital, amb la presencia del senyalista en tot moment que regularà la circulació de vehicles i persones per l'àmbit immediat del perímetre de l'obra. Les peces de formigó es col·locaran manualment i posteriorment s'abocarà l'aigua. Les juntes entre els diferents paviment son de morter o d'acer galvanitzat que s'executaran paral·lelament a la col·locació del paviment. En la part superior i inferior de l'escala hi haurà una reixa de recollida d'aigües connectada a la nova xarxa de sanejament. En tots els treballs els operaris portaran els EPIs necessaris.

El paviment de les escales realitzaran amb peces de formigó de dimensions 60x40x15 tipus Breinco i el replà entre els dos trams amb lloses de formigó gris de 40x20x7 cm sobre una base de morter de 3 cm com a màxim. Aquest elements de grans dimensions i pes es desplaçaran per l'obra amb l'ajuda de medis mecànics, amb l'elevació mínima per a evitar els obstacles. En tots els treballs els operaris portaran els EPIs necessaris.

El paviment superior serà de lloses de formigó gris de dimensions 20x40 cm sobre una capa de morter de 3 cm com a màxim, damunt de la llosa de formigó. Aquest elements de grans dimensions i pes es desplaçaran per l'obra amb l'ajuda de medis mecànics, amb l'elevació mínim per a evitar els obstacles. En tots els treballs els operaris portaran els EPIs necessaris.

La separació entre la jardinera i el paviment serà de xapa d'acer galvanitzat en calent de 200x10 mm.

També col·locaran quatre passamans d'acer galvanitza formats per tub massís rectangular de 50x20 mm, fixats directament al terra. Els ancoratges seran realitzats per operaris especialitzats. Per a l'execució de les soldadures, es desplaçarà a obra un equip especialitzat en soldadures. En les dos situacions es delimitaran les zones d'actuació on sols hi podran accedir els operaris autoritzats.

Els treballs de muntatge de l'estructura de suport de les plantes enfiladisses s'executarà des d'una plataforma elevadora. Els operaris aniran lligats a la plataforma i els treballs es podran iniciar quan es finalitzin els treballs de pavimentació de la plaça.

Els aspectes a examinar per a configurar cadascun dels procediments d'execució, hauran de ser desenvolupats pel Contractista i descrits en el Pla de Seguretat i Salut de l'obra.

## 12.2. Ordre d'execució dels treballs

En primer lloc es duran a terme els treballs d'enderroc, excavació i retirada de l'arbrat i vegetació.

La segona fase s'iniciarà amb de la xarxa de clavegueram, d'electricitat i la previsió del reg que sigui soterrada.

Amb els treballs de les instal·lacions soterrades finalitzats es procedirà als treballs de pavimentació de les diferents zones, evitant els creuaments dels operaris entre les diferents zones degut a que són diferents tipus de paviments amb operaris diferenciats. Paral·lelament s'executaran els escocells d'acer i els ancoratges de les baranes per poder finalitzar els treballs de pavimentació.

Amb els treballs de pavimentació finalitzats es realitzarà la instal·lació de les lluminàries i es finalitzarà la xarxa elèctrica i de sanejament.

Els últims treballs són el de col·locació de les baranes i el plantat de la vegetació, amb una neteja final per a fer l'entrega de l'obra.

Els treballs de muntatge de l'estrucutra de suport de les plantes enfiladisses s'executaran amb el paviment ja finalitzat per a garantir un correcte suport de la plataforma elevadora.

Complementant els plantejaments previs realitzats en el mateix sentit per l'autor del projecte, a partir dels suposats teòrics en fase de projecte, el Contractista haurà d'ajustar, durant l'execució de l'obra, l'organització i planificació dels treballs a les seves especials característiques de gestió empresarial, de forma que resti garantida l'execució de les obres amb criteris de qualitat i de seguretat per a cadascuna de les activitats constructives a realitzar, en funció del lloc, la successió, la persona o els mitjans a emprar.

## 12.3. Determinació del temps efectiu de duració. Pla d'execució

Per a la programació del temps material, necessari per al desenvolupament dels distints talls de l'obra, s'han tingut en compte els següents aspectes:

| | | |
|---|---|---|
| LLISTA D'ACTIVITATS | : | Relació d'unitats d'obra. |
| RELACIONS DE DEPENDÈNCIA | : | Prelació temporal de realització material d'unes unitats respecte a altres. |
| DURADA DE LES ACTIVITATS | : | Mitjançant la fixació de terminis temporals per a l'execució de cadascuna de les unitats d'obra. |

De les dades així obtingudes, s'ha establert, en fase de projecte, un programa general orientatiu, en el qual s'ha tingut en compte, en principi, tan sols les grans unitats (activitats significatives), i un cop encaixat el termini de durada, s'ha realitzat la programació previsible, reflectida en un cronograma de desenvolupament.

El Contractista en el seu Pla de Seguretat i Salut haurà de reflectir, les variacions introduïdes respecte, al procés constructiu inicialment previst en el Projecte Executiu/Constructiu i en el present Estudi de Seguretat i Salut.

# 13. SISTEMES I/O ELEMENTS DE SEGURETAT I SALUT INHERENTS O INCORPORATS AL MATEIX PROCÉS CONSTRUCTIU

Tot projecte constructiu o disseny d'equip, mitjà auxiliar, màquina o ferramenta a utilitzar a l'obra, objecte del present Estudi de Seguretat i Salut, s'integrarà en el procés constructiu, sempre d'acord amb els „Principios de la Acción Preventiva" (Art. 15 L. 31/1995 de 8 de novembre), els „Principios Aplicables durante la Ejecución de las Obras" (Art. 10 RD. 1627/1997 de 24 d'octubre) „Reglas generales de seguridad para máquinas" (Art.18 RD. 1495/1986 de 26 de maig de 1986), i Normes Bàsiques de l'Edificació, entre altres reglaments connexos, i atenent les Normes Tecnològiques de l'Edificació, Instruccions Tècniques Complementàries i Normes UNE o Normes Europees, d'aplicació obligatòria i/o aconsellada.

# 14. MEDIAMBIENT LABORAL

## 14.1. Agents atmosfèrics

Caldrà indicar quins són els possibles agents atmosfèrics que poden afectar a l'obra i quines condicions s'hauran de tenir en compte per prevenir els riscos que se'n derivin.

## 14.2. Il·luminació

Encara que la generalitat dels treballs de construcció es realitzen amb llum natural, hauran de tenir-se presents en el Pla de Seguretat i Salut algunes consideracions respecte a la utilització d'il·luminació artificial, necessària en talls, tallers, treballs nocturns o sota rasant.

Es procurarà que la intensitat lluminosa en cada zona de treball sigui uniforme, evitant els reflexos i enlluernaments al treballador així com les variacions brusques d'intensitat.

En els locals amb risc d'explosió pel gènere de les seves activitats, substàncies emmagatzemades o ambients perillosos, la il·luminació elèctrica serà antideflagrant.

En els llocs de treball en els que una fallida de l'enllumenat normal suposi un risc per als treballadors, es disposarà d'un enllumenat d'emergència d'evacuació i de seguretat.

Les intensitats mínimes d'il·luminació artificial, segons els distints treballs relacionats amb la construcció, seran els següents:

| | | |
|---|---|---|
| 25-50 lux | : | En patis de llums, galeries i altres llocs de pas en funció de l'ús ocasional - habitual. |
| 100 lux | : | Operacions en les quals la distinció de detalls no sigui essencial, tals com la manipulació de mercaderies a granel, l'apilament de materials o l'amassat i lligat de conglomerats hidràulics. Baixes exigències visuals. |
| 100 lux | : | Quan sigui necessària una petita distinció de detalls, com en sales de màquines i calderes, ascensors, magatzems i dipòsits, vestuaris i banys petits del personal. Baixes exigències visuals. |
| 200 lux | : | Si és essencial una distinció moderada de detalls com en els muntatges mitjans, en treballs senzills en bancs de taller, treballs en màquines, fratasat de paviments i tancament mecànic. Moderades exigències visuals. |
| 300 lux | : | Sempre que sigui essencial la distinció mitjana de detalls, com treballs mitjans en bancs de taller o en màquines i treballs d'oficina en general. |
| 500 lux | : | Operacions en les que sigui necessària una distinció mitja de detalls, tals com treballs d'ordre mitjà en bancs de taller o en màquines i treballs d'oficina en general. Altes exigències visuals. |
| 1000 lux | : | En treballs on sigui indispensable una fina distinció de detalls sota condicions de constant contrast, durant llargs períodes de temps, tals com muntatges delicats, treballs fins en banc de taller o màquina, màquines d'oficina i dibuix artístic lineal. Exigències visuals molt altes. |

Els serveis de prevenció seran els encarregats d'estimar la magnitud o nivells del risc, les situacions en les que aquest es produeix, així com controlar periòdicament les condicions, l'organització dels mètodes de treball i la salut dels treballadors amb la finalitat de prendre les decisions per a eliminar, controlar o reduir el risc mitjançant mesures de prevenció a l'origen, organitzatives, de prevenció col·lectiva, de protecció individual, formatives i informatives.

## 14.3. Soroll

Per a facilitar el seu desenvolupament al Pla de Seguretat i Salut del contractista, es reprodueix un quadre sobre els nivells sonors generats habitualment en la indústria de la construcció:

| | | |
|---|---|---|
| Compressor | ..... | 82-94 dB |
| Equip de clavar pilots (a 15 m de distància) | ..... | 82 dB |
| Formigonera petita < 500 lts. | ..... | 72 dB |
| Formigonera mitjana > 500 lts. | ..... | 60 dB |
| Martell pneumàtic (en recinte angost) | ..... | 103 dB |
| Martell pneumàtic (a l'aire lliure) | ..... | 94 dB |
| Esmeriladora de peu | ..... | 60-75 dB |
| Camions i dumpers | ..... | 80 dB |
| Excavadora | ..... | 95 dB |
| Grua autoportant | ..... | 90 dB |
| Martell perforador | ..... | 110 dB |
| Mototrailla | ..... | 105 dB |
| Tractor d'orugues | ..... | 100 dB |
| Pala carregadora d'orugues | ..... | 95-100 dB |
| Pala carregadora de pneumàtics | ..... | 84-90 dB |
| Pistoles fixaclaus d'impacte | ..... | 150 dB |
| Esmeriladora radial portàtil | ..... | 105 dB |
| Tronçadora de taula per a fusta | ..... | 105 dB |

Les mesures a adoptar, que hauran de ser adequadament tractades al Pla de Seguretat i Salut pel contractista, per a la prevenció dels riscos produïts pel soroll seran, en ordre d'eficàcia:

1er.- Supressió del risc en origen.
2on.- Aïllament de la part sonora.
3er.- Equip de Protecció Individual (EPI) mitjançant taps o orelleres.

Els serveis de prevenció seran els encarregats d'estimar la magnitud o els nivells de risc, les situacions en les que aquest es produeix, així com controlar periòdicament les condicions, l'organització dels mètodes de treball i la salut dels treballadors amb la finalitat de prendre les decisions per a eliminar, controlar o reduir el risc mitjançant mesures de prevenció a l'origen, organitzatives, de prevenció col·lectiva, de protecció individual, formatives i informatives

## 14.4. Pols

La permanència d'operaris en ambients polserígens, pot donar lloc a les següents afeccions:

- Rinitis
- Asma bronquial
- Bronquitis destructiva
- Bronquitis crònica
- Efisemes pulmonars
- Neumoconiosis

La patologia serà d'un o d'altre tipus, segons la naturalesa de la pols, la seva concentració i el temps d'exposició.

La concentració de pols màxima admissible en un ambient al qual els operaris es trobin exposats durant 8 hores diàries, 5 dies a la setmana, és en funció del contingut de sílice en suspensió, el que ve donat per la fórmula:

$$C = \frac{10}{\%\ Si\ O_2 + 2}\ mg / m^3$$

Tenint en compte que la mostra recollida haurà de respondre a la denominada "fracció respirable", que correspon a la pols realment inhalada, ja que, de l'existent en l'ambient, les partícules més grosses són retingudes per la pituïtària i les més fines són expeses amb l'aire respirat, sense haver-se fixat en els pulmons.

Els treballs en els quals és habitual la producció de pols, són fonamentalment els següents:

- Escombrat i neteja de locals
- Manutenció de runes
- Demolicions
- Treballs de perforació
- Manipulació de ciment
- Raig de sorra
- Tall de materials ceràmics i lítics amb serra mecànica
- Pols i serradures per tronçat mecànic de fusta
- Esmerilat de materials
- Pols i fums amb partícules metàl·liques en suspensió, en treballs de soldadura
- Plantes de matxuqueix i classificació
- Moviments de terres
- Circulació de vehicles
- Polit de paraments
- Plantes asfàltiques

A més a més dels Equips de Protecció Individual necessaris, com màscares i ulleres contra la pols, convé adoptar les següents mesures preventives:

| ACTIVITAT | MESURA PREVENTIVA |
|---|---|
| Neteja de locals | Ús d'aspiradora i regat previ |
| Manutenció de runes | Regat previ |
| Demolicions | Regat previ |
| Treballs de perforació | Captació localitzada en carros perforadors o injecció d'aigua |
| Manipulació de ciment | Filtres en sitges o instal·lacions confinades |
| Raig de sorra o granalla | Equips semiautònoms de respiració |
| Tall o polit de materials ceràmics o lítics | Addició d'aigua micronitzada sobre la zona de tall |
| Treballs de la fusta, desbarbat i soldadura elèctrica | Aspiració localitzada |
| Circulació de vehicles | Regat de pistes |
| Plantes de matxuqueix i plantes asfàltiques | Aspiració localitzada |

Els serveis de prevenció seran els encarregats d'estimar la magnitud o nivells del risc, les situacions en les que aquest es produeix, així com controlar periòdicament les condicions, l'organització dels mètodes de treball i la salut dels treballadors amb la finalitat de prendre les decisions per a eliminar, controlar o reduir el risc mitjançant mesures de prevenció a l'origen, organitzatives, de prevenció col·lectiva, de protecció individual, formatives i informatives.

## 14.5. Ordre i neteja

El Pla de Seguretat i Salut del contractista haurà d'indicar com pensa fer front a les actuacions bàsiques d'ordre i neteja en la materialització d'aquest projecte, especialment pel que fa a:

1er.- Retirada dels objectes i coses innecessàries.
2on.- Emplaçament de les coses necessàries en el seu respectiu lloc d'apilament.
3er.- Normalització interna d'obra dels tipus de recipients i plataformes de transport de materials a granel. Pla de manutenció intern d'obra.
4art.- Ubicació dels baixants de runes i recipients per a apilament de residus i la seva

utilització. Pla d'evacuació de residus.
5è.- Neteja de claus i restes de material d'encofrat.
6è.- Desallotjament de les zones de pas, de cables, mànegues, fleixos i restes de matèria. Il·luminació suficient.
7è.- Retirada d'equips i ferramentes, descansant simplement sobre superfícies de suport provisionals.
8è.- Drenatge de vessaments en forma de tolls de carburants o greixos.
9è.- Senyalització dels riscos puntuals per falta d'ordre i neteja.
10è.- Manteniment diari de les condicions d'ordre i neteja. Brigada de neteja.
11è.- Informació i formació exigible als gremis o als diferents participants en els treballs directes i indirectes de cada partida inclosa en el projecte en el que és relatiu al manteniment de l'ordre i neteja inherents a l'operació realitzada.

En els punts de radiacions el consultor hauria d'identificar els possibles treballs on es poden donar aquest tipus de radiacions i indicar les mesures protectores a prendre.

## 14.6. Radiacions no ionitzants

Són les radiacions amb la longitud d'ona compresa entre 10-6 cm i 10 cm, aproximadament.

Normalment, no provoquen la separació dels electrons dels àtoms dels que formen part, però no per això deixen de ser perilloses. Comprenen: Radiació ultraviolada (UV), infraroja (IR), làser, microones, ultrasònica i de freqüència de ràdio.

Les radiacions no ionitzants són aquelles regions de l'espectre electromagnètic on l'energia dels fotons emesos és insuficient. Es considera que el límit més baix de longitud d'ona per a aquestes radiacions no ionitzants és de 100 nm (nanòmetre) inclosos en aquesta categoria estan les regions comunament conegudes com bandes infraroja, visible i ultraviolada.

Els treballadors més freqüents i intensament sotmesos a aquests riscos són els soldadors, especialment els de soldadura elèctrica.

Radiacions infraroges

Aquest tipus de radiació és ràpidament absorbida per els teixits superficials, produint un efecte d'escalfament. En el cas dels ulls, a l'absorbir-se la calor pel cristal·lí i no dispersar-se ràpidament, pot produir cataractes. Aquest tipus de lesió s'ha considerat la malaltia professional més probable en ferrers, bufadors de vidre i operaris de forns.

Totes les fonts de radiació IR intensa hauran d'estar dotades de sistemes de protecció tant propers a la font com sigui possible, per aconseguir la màxima absorció de calor i prevenir que la radiació penetri als ulls dels operaris. En cas d'utilització d'ulleres normalitzades, haurà d'incrementar-se adequadament la il·luminació del recinte, de manera que s'eviti la dilatació de la pupil·la de l'ull.

A les obres de construcció, els treballadors que estan més freqüentment exposats a aquestes radiacions són els soldadors, especialment quan realitzen soldadures elèctriques. Així mateix, s'ha de considerar l'entorn de l'obra, com a possible font de les radiacions.

La resposta primària a aquestes absorcions d'energia és de tipus tèrmic, afectant principalment a la pell en forma de: cremades agudes, augment de la dilatació dels vasos capil·lars i un increment de la pigmentació que pot ser persistent.

De forma general, tots aquells processos industrials realitzats en calent fins a l'extrem de desprendre llum, generen aquest tipus de radiació.

Radiacions visibles

L'òrgan afectat més important és l'ull, sent transmeses aquestes longituds d'ona, a través dels mitjans oculars sense apreciable absorció abans d'aconseguir la retina.

Radiacions ultraviolades

La radiació UV és aquella que té una longitud d'ona entre els 400 nm (nanometres) i els 10 nm. Queda inclosa dins de la radiació solar, i es genera artificialment per a molts propòsits en indústries, laboratoris i hospitals. Es divideix convencionalment en tres regions:

UVA: 315 - 400 nm de longitud d'ona.
UVB: 280 - 315 nm de longitud d'ona.
UVC: 200 - 280 nm de longitud d'ona.

La radiació a la regió UVA, la més propera a l'espectre UV, és emprada àmpliament a la indústria i representa poc risc, pel contrari les radiacions UVB i UVC, són més perilloses. La norma més completa és nord americana i està, acceptada per la WHO (World Health Organization).

Les radiacions a les regions UVB i UVC tenen efectes biològics que varien marcadament amb la longitud d'ona, sent màxims entorn als 270 nm (la llàntia de quars amb vapor de mercuri a baixa pressió té una emissió a 254 nm aproximadament). També varien amb el temps d'exposició i amb la intensitat de la radiació. La exposició radiant d'ulls o pell no protegits, per a un període de vuit hores haurà d'estar limitada.

La protecció contra la sobreexposició de fonts potents que poden constituir riscos, haurà de dur-se a terme mitjançant la combinació de mesures organitzatives, d'apantallaments o resguards i de protecció personal. Sense oblidar que s'ha d'intentar substituir el que és perillós pel que comporta poc o cap risc, d'acord a la llei de prevenció de riscos laborals.

S'haurà de posar especial èmfasi en els apantallaments i en les mesures de substitució, per a minimitzar el tercer, que implica la necessitat de protecció personal. Tots els usuaris de l'equip generador de radiació UV han de conèixer perfectament la naturalesa dels riscos involucrats. En l'equip, o prop d'ell, s'han de disposar senyals d'advertència adequades al cas. La limitació d'accés a la instal·lació, la distància de l'usuari respecte a la font i la limitació del temps d'exposició, constitueixen mesures organitzatives a tenir en compte.

No es poden emetre de forma indiscriminada radiacions UV en l'espai de treball, per exemple realitzant l'operació en un recinte confinat o en una àrea adequadament protegida. Dins de l'àrea de protecció, s'ha de reduir la intensitat de la radiació reflexada, emprant pintures de color negre mate. En el cas de fonts potents, on se sospiti que sigui possible una exposició per sobre del valor límit admissible, haurà de disposar-se de mitjans de protecció que dificultin i facin impossible el flux radiant lliure, directe i reflexat. Quant la naturalesa del treball requereixi que l'usuari operi junt a una font de radiació UV no protegida, haurà de fer-se ús dels mitjans de protecció personal. Els ulls estaran protegits amb ulleres o màscara de protecció facial, de manera que s'absorbeixin les radiacions que sobre ells incideixin. Anàlogament, hauran de protegir-se les mans, utilitzant guants de cotó, i la cara, emprant qualsevol tipus de protecció facial.

L'exposició dels ulls i pell no protegits a la radiació UV pot conduir a una inflamació dels teixits, temporal o prolongada, amb riscos variables. En el cas de la pell, pot donar lloc a un eritema similar a una cremada solar i, en el cas dels ulls, a una conjuntivitis i queratitis (o inflamació de la còrnia), de resultats imprevisibles.

La font és bàsicament el sol però també es troben en les activitats industrials de la construcció: llums fluorescents, incandescents i de descàrrega gasosa, operacions de soldadura (TIG-MIG), bufador d'arc elèctric i làsers.

Les mesures de control per a prevenir exposicions indegudes a les radiacions no ionitzants se centren en l'emprament de pantalles, blindatges i Equips de Protecció Individual (per exemple pantalla de soldadura amb visor de cèl·lula fotosensible), procurant mantenir distàncies adequades per a reduir, tenint en compte l'efecte de proporcionalitat inversa al quadrat de la distància, la intensitat de l'energia radiant emesa des de fonts que es propaguen en diferent longitud d'ona.

Làser

La missió d'un làser és la de produir un raig d'alta densitat i s'ha emprat en camps tan diversos com cirurgia, topografia o comunicació. Es construeixen unitats amb força polsant o continua de radiació, tant visible com invisible. Aquestes unitats, si són suficientment potents, poden danyar la pell i, en particular, els ulls si estan exposats a la radiació. La unitat polsant d'alta energia és particularment perillosa quan el polze curt de radiació impacte en el teixit causant una amplia lesió al voltant del mateix. Els làsers d'ona continua també poden causar danys en els ulls i la pell. Els de radiació IR i V presentaran perill per a la retina, en forma de cremades; els de radiació UV e IR poden suposar un risc per a la còrnia i el cristal·lí. D'una manera general, la pell és menys sensible a la radiació làser i en el cas d'unitats de radiació V i IR de grans potències, poden ocasionar cremades.

Els làsers s'han classificat, d'acord amb els riscos associats al seu ús, en els dos grups i quatre classes següents:

a. Grup A: unitats intrínsecament segures i aquelles que cauen dins de les classes I y II.
   - Classe I: els nivells d'exposició màxima permissible no poden ser excedits.
   - Classe II: de risc baix; emissió limitada a 1 mW en menys de 0,25 s, entre 400 nm i 700 nml; es preveuen els riscos per desviament de la radiació reflexada incloent la resposta de centelles.

b. Grup B: tots els làsers presents o de ona continua amb potencia major d'1 mW, com es defineix a les classes IIIa, IIIb i IV respectivament.
   - Classe IIIa: risc baix; emissió limitada a 5 vegades la corresponent a la classe II; l'ús d'instruments òptics pot resultar perillós.
   - Classe IIIb: risc mitjà; major límit d'emissió; l'impacte sobre l'ull pot resultar perillós, però no respecte a la reflexió difusa.
   - Classe IV: risc alt; major límit d'emissió; l'impacte per reflexió difusa pot ser perillós; poden causar foc i cremar la pell. El grau de protecció necessari depèn de la longitud d'ona i de l'energia emesa per la radiació. Qualsevol equip base s'ha de dissenyar d'acord amb mesures de seguretat apropiades, com per exemple, encaixonament protector, obturador d'emissió, senyal automàtica de emissió, etc.

Els làsers poden produir llum visible (400-700 nm), alguna radiació UV (200-400 nm), o comunament radiació IR (700 nm – 1 m).

A continuació, es presenta una guia de riscos associats amb unitats concretes de raigs làser:

a) Amb làsers de la classe IIIa (< 5 mW), s'ha de prevenir únicament la visió directa del raig.
b) Amb els de la classe IIIb i potències compreses entre 5 mW y 500 mW, s'ha de prevenir l'impacte de la radiació directa i de reflexió especular, en els ulls no protegits, que pot resultar perillós.
c) Amb làsers de la classe IV i potències majors de 500 mW, s'ha de prevenir l'impacte de la radiació directa, de les reflexions secundaries i de les reflexions difuses, que pot resultar perillós.
   A més dels riscos associats a aquest tipus de radiació, s'ha de tenir en compte els deguts a les unitats d'energia elèctrica emprats per a subministrar energia a l'equip làser. A continuació, es dóna un codi de pràctica que cobreix personal, àrea de treball, equip i operació, respectivament, en l'ús de làsers.
   Tots els usuaris s'han de sotmetre a un examen oftalmològic periòdicament, fent èmfasi especial en les condicions de la retina. Les persones que treballen amb la classe IIIb i IV, tindran al mateix temps un examen mèdic d'inspecció de danys a la pell.
d) Amb prioritat a qualsevol autorització, el contractista s'assegurarà que els operaris autoritzats estan degudament entrenats tant en procediment de treball segur com en el coneixement dels riscos potencials associats amb la radiació i equip que la genera.
e) Qualsevol exposició accidental que suposi impacte en els ulls, haurà de ser registrada i comunicada al departament mèdic.
f) La pràctica amb làser del grup B requereix la mesura general de protecció ocular, però que mai serà utilitzada per visió directa del raig.

- Àrea de treball:

a) L'equip làser s'instal·larà en una àrea o recinte degudament controlats. La il·luminació del recinte haurà de ser tal manera que eviti la dilatació de la pupil·la de l'ull i així disminuir la possibilitat de lesió.
b) Els raigs làser reflectits poden ser tant perillosos com els directes, i per tant, hauran d'eliminar-se les superfícies reflectants i polides.
c) A l'àrea de treball s'haurà d'investigar periòdicament la presència de qualsevol gas tòxic que pugui generar-se durant el treball, per exemple, l'ozó.
d) S'han de col·locar senyals lluminoses d'advertència en totes les zones d'entrada als recintes en els que els làsers funcionin. Quant la senyal estigui en acció, haurà de prohibir-se l'accés al mateix. L'equip de subministrament de potència al làser ha de disposar de protecció especial.
e) Allà on sigui necessari, s'ha de prevenir la possibilitat de desviament del raig fora de l'àrea de control, mitjançant proteccions i blindatges. En el cas de radiació IR, ha d'emprar-se materials no inflamables per a proporcionar aquestes barreres físiques al voltant del làser. En aquests casos, s'ha d'evitar la proximitat de materials inflamables o explosius.

- Equip:

a) Qualsevol operació de manteniment haurà de dur-se solament si la força està desconnectada.
b) Tots els làsers, hauran de disposar de rètols d'advertència que tindran en compte la classe de làser a que correspon i el tipus de radiació visible o invisible que genera l'aparell.
c) Quan els aparells que pertanyen al grup B no s'utilitzin, s'hauran de treure les claus de control d'engegada, així com la de control de força, que quedaran custodiades per la persona responsable autoritzada per el treball amb làser en el laboratori.
d) Les ulleres protectores normalitzats, hauran de comprovar-se regularment i han de seleccionar-se d'acord amb la longitud d'ona de la radiació emesa per el làser en ús.
e) Qualsevol protector de pantalla que s'utilitzi, haurà de ser de material absorbent que previngui la reflexió especular.

- Operació:

a) Únicament el mínim nombre de persones requerides en l'operació es trobaran dins de l'àrea de control; no obstant, en el cas de làser de la classe IV, al menys dos persones estaran sempre presents durant l'operació.
b) Únicament personal autoritzat tindrà permís per a muntar, ajustar i operar l'equip de làser.
c) L'equip de làser haurà d'operar el temps mínim requerit per a la realització dels treballs, no es deixarà en funcionament sense estar vigilat.
d) Com a procediment de protecció general, hauran d'utilitzar-se ulleres que previnguin el risc de dany ocular.
e) L'equip de làser haurà de ser muntat a una alçada que mai superi la corresponent al pit de l'operador.
f) S'ha de tenir especial cura en la radiació làser invisible, essent essencial la utilització d'un escut protector al llarg de tota la trajectòria.
g) Donat que els làsers polsants presenten un risc incrementat per l'operador, com a guia d'alineació del raig, han d'emprar-se làsers de baixa potència d'heli o neó que pertanyin a la classe II, i no conformar-se amb una indicació somera de la direcció que adoptarà el raig. En aquests casos, sempre s'ha d'utilitzar la protecció ocular.
   Els serveis de prevenció seran els encarregats d'estimar la magnitud o nivells del risc, les situacions en les que aquest es produeix, així com controlar periòdicament les condicions, l'organització dels mètodes de treball i la salut dels treballadors amb la finalitat de prendre les decisions per a eliminar, controlar o reduir el risc mitjançant mesures de prevenció en l'origen, organitzatives, de prevenció col·lectiva, de protecció individual, formatives i informatives.
   En construcció acostuma a emprar-se monogràficament en l'establiment d'alineacions i

nivells topogràfics.
Per la seva extrema perillositat, quan el làser estigui enfocat paral·lel al sòl, l'àrea de perill s'haurà d'acordonar. L'Equip de Protecció Individual contra el làser són les ulleres de protecció completa, amb el visor dotat del filtre adequat al tipus de làser que es tracti.

## 14.7. Radiacions ionitzants

Dins de l'àmbit de la construcció existeixen pocs treballs propis en els que es generen aquests tipus de riscos, malgrat que si existeixen situacions on es puguin donar aquest tipus de radiació, com són:

- Detecció de defectes de soldadura o esquerdes en canonades, estructures i edificis.
- Control de densitats "in situ" pel mètode nuclear.
- Control d'irregularitats en el nivell d'omplenat de recipients o grans dipòsits.
- Identificació de trajectòries, emprant traçadors en corrents hidràuliques, sediments, moviment de granels, etcètera.

Serà obligació del contractista amb la col·laboració del seu servei de prevenció determinar un procediment de treball segur per a realitzar les esmentades operacions.

També es pot considerar una possible generació de riscos en treballs realitzats dintre d'un entorn o en proximitat de determinades instal·lacions, com poden ser:

- Les instal·lacions on es realitzin exàmens de maletes i embalums en els aeroports; detecció de cartes bomba.
- Les instal·lacions mèdiques on es realitzin pràctiques de teràpia, mitjançant radiacions ionizants.
- Les instal·lacions mèdiques on es realitzen pràctiques de diagnòstic amb raigs X amb equips amb un potencial d'operació per disseny, sigui major de 70 Kilovolts.
- Les instal·lacions mèdiques on es manipula o es tracti material radioactiu, en forma de fonts no segellades, per a ús en teràpia o diagnòstic amb tècniques "in vivo".
- Les instal·lacions d'ús industrial on es tracti o manipuli material radioactiu.
- Els acceleradors de partícules o d'investigació o d'ús industrial.
- Les instal·lacions i equips per a gammagrafía o radiografia industrial, sigui mitjançant l'ús de fonts radioactius o equips emissors de raig X.
- Els dipòsits de residus radioactius, tant transitoris com definitius.
- Les instal·lacions on es produeixin, fabriqui, repari o es faci manutenció de fonts o equips generadors de radiacions ionitzants.
- Control d'irregularitats en l'espessor de blocs de paper, làmines de plàstic i fulles de metall o en el nivell d'omplenat de recipients o grans dipòsits.
- Estimació de l'antiguitat de substàncies, emprant el carboni-14 o altres isòtops, com l'argó-40 o el fòsfor-32.
- Il·luminació passiva de rellotges o de sortides d'emergència.

Les funcions de protecció radiològica són responsabilitat del titular de la instal·lació, essent el Consell de Seguretat Nuclear el qui decidirà si han de ser encomanades a un Servei de Protecció Radiològica propi del titular o a una Unitat Tècnica de Protecció Radiològica contractada a l'efecte.

La reacció d'un individu a l'exposició a les radiacions depèn de la dosi, del volum i del tipus dels teixits irradiats.

Encara que poden ocórrer en combinació, correntment es fa una distinció entre dues classes fonamentals d'accidents per radiació, és dir: a) Irradiació externa accidental (per exemple en treballs de radiografiat de soldadura). b) Contaminació radioactiva accidental.

Els nivells màxims de dosi permesa han estat fixats tenint en compte que el cos humà pot tolerar una certa quantitat de radiació sense perjudicar el funcionament del seu organisme en general. Aquests nivells són, per a persones que treballen en Zones Controlades (per exemple

edifici de contenció de central nuclear) i tenint en compte l'efecte acumulatiu de les radiacions sobre l'organisme, 5 rems per any ó 300 milirems per setmana. Per a detectar i amidar els nivells de radiació, s'empren els comptadors Geiger.

Per al control de la dosi rebuda, s'ha de tenir en compte tres factors: a) temps de treball. b) distància de la font de radiació. c) Apantallament. El temps de treball permès s'obté dividint la dosi màxima autoritzada per la dosi rebuda en un moment donat. La dosi rebuda és inversament proporcional al quadrat de la distància a la font de radiació. Els materials que s'empren habitualment com barreres d'apantallament són el formigó i el plom, encara que també se n'usen d'altres com l'acer, totxos massissos de fang, granit, calcària, etc., en general, l'espessor necessari està en funció inversa de la densitat del material.

Per a verificar les dosis de radiació rebudes s'utilitzen dosímetres individuals, que poden consistir en una pel·lícula dosimètrica o un estildosímetre integrador de butxaca. Sempre que no s'especifiqui el contrari, el dosímetre individual es durà a la butxaca o davanter de la roba de treball, tenint especial cura en no col·locar els dosímetres sobre cap objecte que absorbeixi radiació (per exemple objectes metàl·lics).

Haurà de dur-se un Llibre de registre, on figurarà les dosis rebudes per cadascun dels treballadors professionalment exposats a radiacions.

## 15. MANIPULACIÓ DE MATERIALS

Tota manutenció de material comporta un risc, per tant, des del punt de vista preventiu, s'ha de tendir a evitar tota manipulació que no sigui estrictament necessària, en virtut del conegut axioma de seguretat que diu que "el treball més segur és aquell que no es realitza".

Per a manipular materials és preceptiu prendre les següents precaucions elementals:

- Començar per la càrrega o material que apareix més superficialment, és dir el primer i més accessible.
- Lliurar el material, no tirar-lo.
- Col·locar el material ordenat i en cas d'apilat estratificat, que aquest es realitzi en piles estables, lluny de passadissos o llocs on pugui rebre cops o desgastar-se.
- Utilitzar guants de treball i calçat de seguretat amb puntera metàl·lica i embuatada en empenya i turmells.
- En el manejament de càrregues llargues entre dues o més persones, la càrrega pot mantenir-se en la mà, amb el braç estirat al llarg del cos, o bé sobre l'espatlla.
- S'utilitzaran les ferramentes i mitjans auxiliars adequats per al transport de cada tipus de material.
- En les operacions de càrrega i descàrrega, es prohibirà col·locar-se entre la part posterior del camió i una plataforma, pal, pilar o estructura vertical fixa.
- Si durant la descàrrega s'utilitzen ferramentes, com braços de palanca, ungles, potes de cabra o similar, disposar la maniobra de tal manera que es garanteixi el que no es vingui la càrrega damunt i que no rellisqui.

En el relatiu a la manipulació de materials el contractista en l'elaboració del Pla de Seguretat i Salut haurà de tenir en comte les següents premisses:

Intentar evitar la manipulació manual de càrregues mitjançant:

- Automatització i mecanització dels processos.
- Mesures organitzatives que eliminin o minimitzin el transport.

Adoptar Mesures preventives quan no es pugui evitar la manipulació com:

- Utilització d'ajudes mecàniques.

- Reducció o redisseny de la càrrega.
- Actuació sobre l'organització del treball.
- Millora de l'entorn de treball.

Dotar als treballadors de la formació i informació en temes que incloguin:

- Ús correcte de les ajudes mecàniques.
- Ús correcte dels equips de protecció individual.
- Tècniques segures per a la manipulació de càrregues.
- Informació sobre el pes i centre de gravetat.

***Els principis bàsics de la manutenció de materials***

1er.- El temps dedicat a la manipulació de materials és directament proporcional a l'exposició al risc d'accident derivat de dita activitat.
2on.- Procurar que els diferents materials, així com la plataforma de suport i de treball de l'operari, estiguin a la mateixa alçada en què s'ha de treballar amb ells.
3er.- Evitar el dipositar els materials directament sobre el terra, fer-ho sempre sobre catúfols o contenidors que permetin el seu trasllat a dojo.
4art.- Escurçar tant com sigui possible les distàncies a recórrer pel material manipulat, evitant estacionaments intermedis entre el lloc de partida del material manipulat evitant estacionaments intermedis entre el lloc de partida del material i l'emplaçament definitiu de la seva posada en obra.
5è- Traginar sempre els materials a dojo, mitjançant palonniers, catúfols, contenidors o palets, en lloc de portar-los d'un en un.
6è.- No tractar de reduir el nombre d'ajudants que recullin i traginin els materials, si això comporta ocupar els oficials o caps d'equip en operacions de manutenció, coincidint en franges de temps perfectament aprofitables per l'avanç de la producció.
7è.- Mantenir esclarits, senyalitzats i enllumenats, els llocs de pas dels materials a manipular.

***Manejament de càrregues sense mitjans mecànics***

Per a l'hissat manual de càrregues la totalitat del personal d'obra haurà rebut la formació bàsica necessària, comprometent-se a seguir els següents passos:

1er.- Apropar-se el més possible a la càrrega.
2on.- Assentar els peus fermament.
3er.- Ajupir-se doblegant els genolls.
4art.- Mantenir l'esquena dreta.
5è.- Subjectar l'objecte fermament.
6è.- L'esforç d'aixecar l'han de realitzar els músculs de les cames.
7è.- Durant el transport, la càrrega haurà de romandre el més a prop possible del cos.
8è.- Per al manejament de peces llargues per una sola persona s'actuarà segons els següents criteris preventius:
  h) Durà la càrrega inclinada per un dels seus extrems, fins l'altura de l'espatlla.
  i) Avançarà desplaçant les mans al llarg de l'objecte, fins arribar al centre de gravetat de la càrrega.
  j) Es col·locarà la càrrega en equilibri sobre l'espatlla.
  k) Durant el transport, mantindrà la càrrega en posició inclinada, amb l'extrem davanter aixecat.
9è.- És obligatòria la inspecció visual de l'objecte pesat a aixecar, per a eliminar arestes afilades.
10è.- Està prohibit aixecar més de 50 kg de forma individual. El valor límit de 30 Kg per homes, pot superar-se puntualment a 50 Kg quan es tracti de descarregar un material per a col·locar-lo sobre un mitjà mecànic de manutenció. En el cas de tractar-se de dones, es redueixen aquests valors a 15 i 25 Kg respectivament.
11è.- És obligatori la utilització d'un codi de senyals quan s'ha d'aixecar un objecte entre uns quants, per a suportar l'esforç al mateix temps. Pot ser qualsevol sistema a condició que sigui conegut o convingut per l'equip.

## 16. MITJANS AUXILIARS D'UTILITAT PREVENTIVA (MAUP)

Als efectes del present Estudi de Seguretat i Salut, tindran la consideració de MAUP, tot Mitjà Auxiliar dotat de Protecció, Resguard, Dispositiu de Seguretat, Operació seqüencial, Seguretat positiva o Sistema de Protecció Col·lectiva, que originàriament ve integrat, de fàbrica, en l'equip, màquina o sistema, de forma solidària i indisociable, de tal manera que s'interposi, o apantalli els riscos d'abast o simultaneïtat de l'energia fora de control, i els treballadors, personal aliè a l'obra i/o materials, màquines, equips o ferramentes pròximes a la seva àrea d'influència, anul·lant o reduint les conseqüències d'accident. La seva operativitat resta garantida pel fabricant o distribuïdor de cadascun dels components, en les condicions d'utilització i manteniment per ell prescrites. El contractista resta obligat a la seva adequada elecció, seguiment i control d'ús.

Els MAUP més rellevants, previstos per a l'execució del present projecte són els indicats a continuació:

| Codi | UA | Descripció |
|---|---|---|
| HX11X003 | u | Bastida modular amb estructura tubular i sistema de seguretat amb tots els requisits reglamentaris en previsió de caigudes per a la realització d'estructures, tancaments, cobertes, i altres treballs en alçada |
| HX11X004 | u | Barana definitiva, prevista en projecte, per a protecció de caigudes a diferent nivell |
| HX11X005 | u | Escala modular d'estructura porticada, per accedir a cotes de diferent nivell, superiors a 7 m amb sistema de seguretat integrat |
| HX11X019 | m | Marquesina de protecció en voladiu en bastida tubular amb sistema de seguretat amb tots els requisits reglamentaris, normalitzada i incorporada UNE-EN 12810-1 (HD-1000) |
| HX11X021 | u | Passadís de protecció prefabricat metàl·lic amb sistema de seguretat amb tots els requisits reglamentaris, de llargària 2,5 m, d'amplària 1,1 m, amb paviment de entramat de platines metàl·liques i rampes articulades, baranes metàl·liques reglamentàries, muntants de 2 m d'alçada, sostre de xapa d'acer de 3 mm de gruix |
| HX11X022 | u | Passadís de protecció prefabricat metàl·lic amb sistema de seguretat amb tots els requisits reglamentaris, de llargària 2,5 m, d'amplària 1,1 m, amb paviment de entramat de platines metàl·liques i rampes articulades, baranes metàl·liques reglamentàries |
| HX11X052 | u | Pont volat semiprefabricat per treballs en ràfecs amb plataforma de treball i barana perimetral amb els requisits reglamentaris amb sistema de seguretat integrat |

## 17. SISTEMES DE PROTECCIÓ COL·LECTIVA (SPC)

Als efectes del present Estudi de Seguretat i Salut, tindran la consideració de Sistemes de Protecció Col·lectiva, el conjunt d'elements associats, incorporats al sistema constructiu, de forma provisional i adaptada a l'absència de protecció integrada de major eficàcia (MAUP), destinats a apantallar o condonar la possibilitat de coincidència temporal de qualsevol tipus d'energia fora de control, present en l'ambient laboral, amb els treballadors, personal aliè a l'obra i/o materials, màquines, equips o ferramentes pròximes a la seva àrea d'influència, anul·lant o reduint les conseqüències d'accident. La seva operativitat garanteix la integritat de les persones o objectes protegits, sense necessitat d'una participació per a assegurar la seva eficàcia. Aquest últim aspecte és el que estableix la seva diferència amb un Equip de Protecció Individual (EPI).

En absència d'homologació o certificació d'eficàcia preventiva del conjunt d'aquests Sistemes instal·lats, el contractista fixarà en el seu Pla de Seguretat i Salut, referència i relació dels Protocols d'Assaig, Certificats o Homologacions adoptades i/o requerits als instal·ladors, fabricants i/o proveïdors, per al conjunt dels esmentats Sistemes de Protecció Col·lectiva.

Els SPC més rellevants previstos per a l'execució del present projecte són els indicats en l'annex d'aquesta memòria que contindrà les fitxes amb RISC-AVALUACIÓ-MESURES

## 18. CONDICIONS DELS EQUIPS DE PROTECCIÓ INDIVIDUAL (EPI)

Als efectes del present Estudi de Seguretat i Salut, tindran la consideració d'Equips de Protecció Individual, aquelles peces de treball que actuen a mode de coberta o pantalla portàtil, individualitzada per a cada usuari, destinats a reduir les conseqüències derivades del contacte de la zona del cos protegida, amb una energia fora de control, d'intensitat inferior a la previsible resistència física de l'EPI.

La seva utilització haurà de quedar restringida a l'absència de garanties preventives adequades, per inexistència de MAUP, o en el seu defecte SPC d'eficàcia equivalent.

Tots els equips de protecció individual estaran degudament certificats, segons normes harmonitzades CE. Sempre de conformitat als R.D. 1407/92, R.D.159/95 i R.D. 773/97.

El Contractista Principal portarà un control documental del seu lliurament individualitzat al personal (propi o subcontractat), amb el corresponent avís de recepció signat pel beneficiari.

En els casos en què no existeixin normes d'homologació oficial, els equips de protecció individual seran normalitzats pel constructor, per al seu ús en aquesta obra, triats d'entre els que existeixin en el mercat i que reuneixin una qualitat adequada a les respectives prestacions. Per aquesta normalització interna s'haurà de comptar amb el vist-i-plau del tècnic que supervisa el compliment del Pla de Seguretat i Salut per part de la Direcció d'Obra o Direcció Facultativa/Direcció d'Execució.

Al magatzem d'obra hi haurà permanentment una reserva d'aquests equips de protecció, de manera que pugui garantir el subministrament a tot el personal sense que se'n produeixi, raonablement, la seva carència.

En aquesta previsió cal tenir en compte la rotació del personal, la vida útil dels equips i la data de caducitat, la necessitat de facilitar-los a les visites d'obra, etc.

Els EPI més rellevants, previstos per a l'execució material del present projecte són els indicats en l'annex d'aquesta memòria que contindrà les fitxes amb RISC-AVALUACIÓ-MESURES

## 19. RECURSOS PREVENTIUS

La legislació que s'ha de complir respecte a la presència de recursos preventius a les obres de construcció està contemplada a la llei 54/2003. D'acord amb aquesta llei, la presència dels recursos preventius a les obres de construcció serà preceptiva en els següents casos:

a) *Quan els riscos es puguin veure agreujats o modificats en el desenvolupament del procés o l'activitat, per la concurrència d'operacions diverses que es desenvolupen successivament o simultàniament i que facin precís el control de la correcta aplicació dels mètodes de treball. La presència de recursos preventius de cada contractista serà necessari quan, durant l'obra, es desenvolupin treballs amb riscos especials, com es defineixen en el real decret 1627/97.*
b) *Quan es realitzin activitats o processos que reglamentàriament es considerin perillosos o amb riscos especials.*
c) *Quan la necessitat d'aquesta presència sigui requerida per la Inspecció de Treball i Seguretat Social, si les circumstàncies del cas ho exigissin degut a les condicions de treball detectades.*

Quan a les obres de construcció coexisteixen contractistes i subcontractistes que, de forma successiva o simultània, puguin constituir un risc especial per interferència d'activitats, la presència dels "*Recursos preventius*" és, en aquests casos, necessària.

Els recursos preventius són necessaris quan es desenvolupin treballs amb riscos especials, definits a l'annex II del RD 1627/97:

1. *Treballs amb riscos especialment greus d'enterrament, enfonsament o caiguda d'altura, per les particulars característiques de l'activitat desenvolupada, els procediments aplicats, o l'entorn del lloc de treball.*
2. *Treballs en els quals l'exposició a agents químics o biològics suposi un risc d'especial gravetat, o pels que la vigilància específica de la salut dels treballadors sigui legalment exigible.*
3. *Treballs amb exposició a radiacions ionitzants pels que la normativa específica obliga a*

*la delimitació de zones controlades o vigilades.*

4. *Treballs a la proximitat de línies elèctriques d'alta tensió.*
5. *Treballs que exposin a risc d'ofegament per immersió.*
6. *Obres d'excavació de túnels, pous i altres treballs que suposin moviments de terra subterranis.*
7. *Treballs realitzats en immersió amb equip subaquàtic.*
8. *Treballs realitzats en caixons d'aire comprimit.*
9. *Treballs que impliquin l'ús d'explosius.*
10. *Treballs que requereixin muntar o desmuntar elements prefabricats pesats.*

A continuació es detallen, de forma orientativa, les activitats de l'obra del present estudi de seguretat i salut, en base a l'avaluació de riscos d'aquest, que requereixen la presència de recurs preventiu:

**ENDERROCS**

ENDERROC D'ENVANS I PARETS DIVISÒRIES

**REVESTIMENTS**

AMORFS ( ARREBOSSATS - ENGUIXATS - ESTUCATS )

**INSTAL.LACIONS D'EVACUACIÓ**

ELEMENTS SOTERRATS ( CLAVEGUERONS, POUS, DRENATGES )

**INSTAL.LACIONS D'ENLLUMENAT**

INSTAL.LACIONS D'ENLLUMENAT

## 20. SENYALITZACIÓ I ABALISAMENT

Quant a la senyalització de l'obra, és necessari distingir entre la que es refereix a la que demanda de l'atenció per part dels treballadors i aquella que correspon al tràfic exterior afectat per l'obra. En el primer cas són d'aplicació les prescripcions establertes per el Reial Decret 485/1997, de 14 d'abril. La senyalització i el abalisament de tràfic vénen regulats, entre altra normativa, per la Norma 8.3-I.C. de la Direcció General de Carreteres i no és objecte de l'Estudi de Seguretat i Salut. Aquesta distinció no exclou la possible complementació de la senyalització de tràfic durant l'obra quan aquesta mateixa es faci exigible per a la seguretat dels treballadors que treballin a la immediació d'aquest tràfic.

S'ha de tenir en compte que la senyalització per si mateixa no elimina els riscos, malgrat això la seva observació quan és l'apropiada i està ben col·locada, fa que l'individu adopti conductes segures. No és suficient amb col·locar un plafó a les entrades de les obres, si després en la pròpia obra no se senyalitza l'obligatorietat d'utilitzar cinturó de seguretat al col·locar les mires per a realitzar el tancament de façana. La senyalització abundant no garanteix una bona senyalització, ja que el treballador acaba fent cas omís de qualsevol tipus de senyal.

El R.D.485/97 estableix que la senyalització de seguretat i salut en el treball haurà d'utilitzar-se sempre que l'anàlisi dels riscos existents, les situacions d'emergència previsibles i les mesures preventives adoptades, posin de manifest la necessitat de:

- Cridar l'atenció dels treballadors sobre l'existència de determinats riscos, prohibicions o obligacions.
- Alertar als treballadors quan es produeixi una determinada situació d'emergència que requereixi mesures urgents de protecció o evacuació.
- Facilitar als treballadors la localització i identificació de determinats mitjans o instal·lacions de protecció, evacuació, emergència o primers auxilis.
- Orientar o guiar als treballadors que realitzin determinades maniobres perilloses.

La senyalització no haurà de considerar-se una mesura substitutiva de les mesures tècniques i organitzatives de protecció col·lectiva i haurà d'utilitzar-se quan, mitjançant aquestes últimes,

no hagi estat possible eliminar els riscos o reduir-los suficientment.

Tampoc haurà de considerar-se una mesura substitutiva de la formació i informació dels treballadors en matèria de seguretat i salut en el treball.

Així mateix, segons s'estableix en el R.D. 1627/97, s'haurà de complir que:

1. Les vies i sortides específiques d'emergència hauran de senyalitzar-se conforme al R.D. 485/97, tenint en compte que aquesta senyalització haurà de fixar-se en els llocs adequats i tenir la resistència suficient.
2. Els dispositius no automàtics de lluita contra incendis hauran d'estar senyalitzats conforme al R.D. 485/97, tenint en compte que aquesta senyalització haurà de fixar-se en els llocs adequats i tenir la resistència suficient.
3. El color utilitzat per a la il·luminació artificial no podrà alterar o influir en la percepció de les senyals o panells de senyalització.
4. Les portes transparents hauran de tenir una senyalització a l'altura de la vista.
5. Quan existeixin línies d'estesa elèctrica àrees, en el cas que vehicles l'obra haguessin de circular sota l'estesa elèctrica s'utilitzarà una senyalització d'advertència.

La implantació de la senyalització i balisament s'ha de definir en els plànols de l'Estudi de Seguretat i Salut i s'ha de tenir en compte en les fitxes d'activitats, al menys respecte els riscos que no s'hagin pogut eliminar.

## 21. CONDICIONS D'ACCÉS I AFECTACIONS DE LA VIA PÚBLICA

La tanca perimetral de l'obra afectarà part de la vorera del carrer de l'hospital i s'hauran de col·locar les senyals d'avís i de desviació dels vianants.
L'accés al recinte de l'obra es realitzarà per la Plaça de l'Hospital. La caseta d'obra i els serveis als operaris se situaran en el local de planta baixa de l'edifici adjacent de nova construcció.

L'acopi i els contenedors per a la gestió de residus es farà dins de la mateixa obra, desplaçant la zona segons avancin els treballs.

En el PLA DE SEGURETAT I SALUT el Contractista definirà les desviacions i passos provisionals per a vehicles i vianants, els circuits i trams de senyalització, la senyalització, les mesures de protecció i detecció, els paviments provisionals, les modificacions que comporti la implantació de l'obra i la seva execució, diferenciant, si és cas, les diferents fases d'execució. A aquests efectes, es tindrà en compte el que determina la Normativa per a la informació i senyalització d'obres al municipi i la Instrucció Municipal sobre la instal·lació d'elements urbans a l'espai públic de la ciutat que correspongui.

Quan correspongui, d'acord amb les previsions d'execució de les obres, es diferenciarà amb claredat i per cadascuna de les distintes fases de l'obra, els àmbits de treball i els àmbits destinats a la circulació de vehicles i vianants, d'accés a edificis i guals, etc.., i es definiran les mesures de senyalització i protecció que corresponguin a cadascuna de les fases.

És obligatori comunicar l'inici, l'extensió, la naturalesa dels treballs i les modificacions de la circulació de vehicles provocades per les obres, a la Guàrdia Municipal i als Bombers o a l'Autoritat que correspongui.

Quan calgui prohibir l'estacionament en zones on habitualment és permès, es col·locarà el cartell de "SENYALITZACIÓ EXCEPCIONAL" (1050 X 600 mm), amb 10 dies d'antelació a l'inici dels treballs, tot comunicant-ho a la Guàrdia Municipal o l'Autoritat que correspongui.

En la desviació o estrenyiment de passos per a vianants es col·locarà la senyalització corresponent.

No es podrà començar l'execució de les obres sense haver procedit a la implantació dels elements de senyalització i protecció que corresponguin, definits al PLA DE SEGURETAT aprovat.

El contractista de l'obra serà responsable del manteniment de la senyalització i elements de protecció implantats.

Els accessos de vianants i vehicles, estaran clarament definits, senyalitzats i separats

## 21.1. Normes de Policia

- **Control d'accessos**

Una vegada establerta la delimitació del perímetre de l'obra, conformats els tancaments i accessos per els vianants i de vehicles, el contractista amb la col·laboració del seu servei de prevenció definirà, dins del Pla de Seguretat i Salut, el procés per al control d'entrada i sortida de vehicles en general (inclosa la maquinària com grues mòbils, retroexcavadores) i de personal de manera que garanteixi l'accés únicament a persones autoritzades.

Quan la delimitació de l'obra no es pugui portar a terme, per les pròpies circumstàncies de l'obra, el contractista, al menys haurà de garantir, l'accés controlat a les instal·lacions d'ús comú de l'obra, i haurà d'assegurar que les entrades a l'obra estiguin senyalitzades, i que quedin tancades les zones que puguin presentar riscos

- **Coordinació d'interferències i seguretat a peu d'obra**

El contractista, quan sigui necessari, donat el volum d'obra, el valor dels materials emmagatzemats i altres circumstàncies que així ho aconsellin, definirà un procés per garantir l'accés controlat a les instal·lacions que suposin risc personal i/o comú per a l'obra i l'intrusisme a l'interior de l'obra en tallers, magatzems, vestuaris i d'altres instal·lacions d'ús comú o particular.

## 21.2. Àmbit d'ocupació de la via pública

- **Ocupació del tancament de l'obra**

S'entén per àmbit d'ocupació el realment ocupat, incloent tanques, elements de protecció, baranes, bastides, contenidors, casetes, etc.

En el PLA DE SEGURETAT I SALUT EN EL TREBALL s'especificarà la delimitació de l'àmbit d'ocupació de l'obra i es diferenciarà clarament si aquest canvia en les diferents fases de l'obra. L'àmbit o els àmbits d'ocupació quedaran clarament dibuixats en plànols per fases i interrelacionats amb el procés constructiu.

L'amplada màxima a ocupar serà proporcional a l'amplada de la vorera. L'espai lliure per a pas de vianants no serà inferior a un terç (1/3) de l'amplada de la vorera existent.

En cap cas es podrà ocupar una amplada superior a tres (3) metres mesurats des de la línia de façana, ni més de dos terços (2/3) de l'amplada de la vorera, si no queda al menys una franja d'amplada mínima d'un metre i quaranta centímetres (1,40 m) per a pas de vianants.

Quan, per l'amplada de la vorera, no sigui possible deixar un pas per a vianants d'un metre i quaranta centímetres (1,40 m) es permetrà, durant l'execució dels treballs a planta baixa, la col·locació de tanques amb un sortint màxim de seixanta centímetres (60 cm) deixant un pas mínim per a vianants d'un metre (1 m). Per a l'enderrocament de les plantes superiors a la planta baixa, es col·locarà una tanca a la línia de façana i es farà una protecció volada per la retenció d'objectes despresos de les cotes superiors. Si la vorera és inferior a un metre seixanta centímetres (1,60 cm) durant els treballs a la planta baixa, el pas per a vianants d'un metre (1 m) d'amplada podrà ocupar part de la calçada en la mesura que calgui. En aquest cas, s'haurà de delimitar i protegir amb tanques l'àmbit del pas de vianants.

- **Situació de casetes i contenidors.**

S'indicaran en el PLA DE SEGURETAT I SALUT les àrees previstes per aquest fi.

- Les casetes, contenidors, tallers provisionals i aparcament de vehicles d'obra, se situaran en una zona propera a l'obra que permeti aplicar els següents criteris:
  - Preferentment, a la vorera, deixant un pas mínim d'un metre i quaranta centímetres (1,40 m) per a pas de vianants per la vorera.
  - A la vorera, deixant un pas mínim d'un metre i quaranta centímetres (1,40 m) per a pas de vianants per la zona d'aparcament de la calçada sense envair cap carril de circulació.
  - Si no hi ha prou espai a la vorera, es col·locaran a la zona d'aparcament de la calçada procurant no envair cap carril de circulació i deixant sempre com a mínim un metre (1m) per a pas de vianants a la vorera.

- Es protegirà el pas de vianants i es col·locarà la senyalització corresponent.

- **Situació de grues-torre i muntacàrregues**

Només podran estar emplaçats a l'àmbit de l'obra.

- **Canvis de la Zona Ocupada**

Qualsevol canvi en la zona ocupada que afecti l'àmbit de domini públic es considerarà una modificació del PLA DE SEGURETAT I SALUT EN EL TREBALL i s'haurà de documentar i tramitar d'acord amb el R.D. 1627/97.

## 21.3. Tancaments de l'obra que afecten l'àmbit públic

- **Tanques**

| | |
|---|---|
| Situació | Delimitaran el perímetre de l'àmbit de l'obra o, en ordenació entre mitgeres, tancaran el front de l'obra o solar i els laterals de la part de vorera ocupada. |
| Tipus de tanques | Es formaran amb xapa metàl·lica opaca o a base de plafons prefabricats o d'obra de fàbrica arrebossada i pintada.<br><br>Les empreses promotores podran presentar a l'Ajuntament per a la seva homologació, si s'escau, el seu propi model de tanca per tal d'emprar-lo en totes les obres que facin.<br><br>Les tanques metàl·liques de 200 x 100 cm només s'admeten per a proteccions provisionals en operacions de càrrega, desviacions momentànies de trànsit o similars.<br><br>En cap cas s'admet com a tanca el simple abalisat amb cinta de PVC, malla electrosoldada de ferrallista, xarxa tipus tenis de polipropilè (habitualment de color taronja), o elements tradicionals de delimitacions provisionals de zones de risc. |
| Complements | Totes les tanques tindran balisament lluminós i elements reflectants en tot el seu perímetre. |

| | |
|---|---|
| Manteniment | El Contractista vetllarà pel correcte estat de la tanca, eliminant grafittis, publicitat il·legal i qualsevol altre element que deteriori el seu estat original. |

- **Accés a l'obra**

| | |
|---|---|
| Portes | Les tanques estaran dotades de portes d'accés independent per a vehicles i per al personal de l'obra.<br><br>No s'admet com a solució permanent d'accés la retirada parcial del tancament. |

## 21.4. Operacions que afecten l'àmbit públic

- **Entrades i sortides de vehicles i maquinària.**

| | |
|---|---|
| Vigilància | Personal responsable de l'obra s'encarregarà de dirigir les operacions d'entrada i sortida, avisant els vianants a fi d'evitar accidents. |
| Aparcament | Fora de l'àmbit del tancament de l'obra no podran estacionar-se vehicles ni maquinària de l'obra, excepte a la reserva de càrrega i descàrrega de l'obra quan existeixi zona d'aparcament a la calçada. |
| Camions en espera | Si no hi ha espai suficient dins de l'àmbit del tancament de l'obra per acollir els camions en espera, caldrà preveure i habilitar un espai adequat a aquest fi fora de l'obra.<br><br>El PLA DE SEGURETAT preveurà aquesta necessitat, d'acord amb la programació dels treballs i els mitjans de càrrega, descàrrega i transport interior de l'obra. |

- **Càrrega i descàrrega**

Les operacions de càrrega i descàrrega s'executaran dintre l'àmbit del tancament de l'obra. Quan això no sigui possible, s'estacionarà el vehicle en el punt més proper a la tanca de l'obra, es desviaran els vianants fora de l'àmbit d'actuació, s'ampliarà el perímetre tancat de l'obra i es prendran les següents mesures:

- S'habilitarà un pas per als vianants. Es deixarà un pas mínim d'un metre i quaranta centímetres (1,40 m) d'ample per a la vorera o per a la zona d'aparcament de la calçada, sense envair cap carril de circulació. Si no és suficient i/o si cal envair el carril de circulació que correspongui i contactar prèviament amb la Guàrdia Urbana.
- Es protegirà el pas de vianants amb tanques metàl·liques de 200 x 100 cm, delimitant el camí pels dos costats i es col·locarà la senyalització que correspongui.
- La separació entre les tanques metàl·liques i l'àmbit d'operacions o el vehicle, formarà una franja de protecció l'amplada de la qual dependrà del tipus de productes a carregar o descarregar i que establirà el Cap d'Obra prèvia consulta al Coordinador de Seguretat de l'obra.
- Acabades les operacions de càrrega i descàrrega, es retiraran les tanques metàl·liques es netejarà el paviment.
- Es controlarà la descàrrega dels camions formigonera a fi d'evitar abocaments sobre la calçada.

- **Descàrrega, apilament i evacuació de terres i runa**

| | |
|---|---|
| Descàrrega | La descàrrega de runa des dels diferents nivells de l'obra, aprofitant la força de la gravetat, serà per canonades (cotes superiors) o mecànicament (cotes sota rasant), fins els contenidors o tremuges, que hauran de ser cobertes amb lones o plàstics opacs a fi d'evitar pols. Les canonades o cintes d'elevació i transport de material es col·locaran sempre per l'interior del recinte de l'obra. |
| Apilament. | No es poden acumular terres, runa i deixalles en l'àmbit de domini públic, excepte si és per a un termini curt i si s'ha obtingut un permís especial de l'Ajuntament, i sempre s'ha de dipositar en tremuges o en contenidors homologats.<br><br>Si no es disposa d'aquesta autorització ni d'espais adequats, les terres es carregaran directament sobre camions per a la seva evacuació immediata.<br><br>A manca d'espai per a col·locar els contenidors en l'àmbit del tancament de l'obra, es col·locaran sobre la vorera en el punt més proper a la tanca, deixant un pas per als vianants d'un metre i quaranta centímetres (1,40 m) d'amplada com a mínim.<br><br>S'evitarà que hi hagi productes que sobresurtin del contenidor.<br><br>Es netejarà diàriament la zona afectada i després de retirat el contenidor.<br><br>Els contenidors, quan no s'utilitzin, hauran de ser retirats. |
| Evacuació | Si la runa es carrega sobre camions, aquests hauran de portar la caixa tapada amb una lona o un plàstic opac a fi d'evitar la producció de pols, i el seu transport ho serà a un abocador autoritzat. El mateix es farà en els transports dels contenidors. |

- **Proteccions per a evitar la caiguda d'objectes a la via pública**

Al PLA DE SEGURETAT s'especificaran, per cada fase d'obra, les mesures i proteccions previstes per a garantir la seguretat de vianants i vehicles i evitar la caiguda d'objectes a la via pública, tenint en compte les distàncies, en projecció vertical, entre els treballs en altura, el tancament de l'obra i la vorera o zona de pas de vianants o vehicles.

| | |
|---|---|
| Bastides | Es col·locaran bastides perimetrals a tots els paraments exteriors a la construcció a realitzar.<br>Les bastides seran metàl·liques i modulars. Tindran una protecció de la caiguda de materials i elements formant un entarimat horitzontal a 2,80 m d'alçada, preferentment de peces metàl·liques, fixat a l'estructura vertical i horitzontal de la bastida, així com una marquesina inclinada en voladís que sobresurti 1,50 m, com a mínim, del pla de la bastida.<br><br>Les bastides seran tapades perimetralment i a tota l'alçada de l'obra, des de l'entarimat de visera, amb una xarxa o lones opaques que eviti la caiguda d'objectes i la propagació de pols. |
| Xarxes | Sempre que s'executin treballs que comportin perill per als vianants, pel risc de caiguda de materials o elements, es col·locaran xarxes de protecció entre les plantes, amb sistemes homologats, de forjat, perimetrals a totes les façanes. |
| Grues torre | En el PLA DE SEGURETAT s'indicarà l'àrea de funcionament del braç i les mesures que es prendran en el cas de superar els límits del solar o del tancament de l'obra. |

El carro del qual penja el ganxo de la grua no podrà sobrepassar aquests límits. Si calgués fer-ho, en algun moment, es prendran les mesures indicades per a càrregues i descàrregues.

## 21.5. Neteja i incidència sobre l'ambient que afecten l'àmbit públic

- **Neteja**

Els contractistes netejaran i regaran diàriament l'espai públic afectat per l'activitat de l'obra i especialment després d'haver efectuat càrregues i descàrregues o operacions productores de pols o deixalles.

Es vigilarà especialment l'emissió de partícules sòlides (pols, ciment, etc.).

Caldrà prendre les mesures pertinents per evitar les roderes de fang sobre la xarxa viària a la sortida dels camions de l'obra. A tal fi, es disposarà, abans de la sortida del tancament de l'obra, una solera de formigó o planxes de „relliga" de 2 x 1 m, com a mínim, sobre la qual s'aturaran els camions i es netejaran per reg amb mànega cada parella de rodes.

Està prohibit efectuar la neteja de formigoneres al clavegueram públic.

- **Sorolls. Horari de treball**

Les obres es realitzaran entre les 8,00 i les 20,00 hores dels dies feiners.

Fora d'aquest horari, només es permet realitzar activitats que no produeixin sorolls més enllà d'allò que estableixen les OCAF. Les obres realitzades fora d'aquest horari hauran de ser específicament autoritzades per l'Ajuntament.

Excepcionalment i amb l'objecte de minimitzar les molèsties que determinades operacions poden produir sobre l'àmbit públic i la circulació o per motius de seguretat, l'Ajuntament podrà obligar que alguns treballs s'executin en dies no feiners o en un horari específic.

- **Pols**

Es regaran les pistes de circulació de vehicles.

Es regaran els elements a enderrocar, la runa i tots els materials que puguin produir pols.

En el tall de peces amb disc s'hi afegirà aigua.

Les sitges de ciment estaran dotades de filtre.

## 21.6. Residus que afecten a l'àmbit públic

El contractista, dins del Pla de Seguretat i Salut, definirà amb la col·laboració del seu servei de prevenció, els procediments de treball per a l'emmagatzematge i retirada de cadascun dels diferents tipus de residus que es puguin generar a l'obra.

El contractista haurà de donar les oportunes instruccions als treballadors i subcontractistes, comprovant que ho comprenen i ho compleixen.

## 21.7. Circulació de vehicles i vianants que afecten l'àmbit públic

- **Senyalització i protecció**

Si el pla d'implantació de l'obra comporta la desviació del trànsit rodat o la reducció de vials de circulació, s'aplicaran les mesures definides a la Norma de Senyalització d'Obres 8.3-

Està prohibida la col·locació de senyals no autoritzades pels Serveis Municipals.

- **Dimensions mínimes d'itineraris i passos per a vianants**

Es respectaran les següents dimensions mínimes:

- En cas de restricció de la vorera, l'amplada de pas per a vianants no serà inferior a un terç (1/3) de l'amplada de la vorera existent.
- L'amplada mínima d'itineraris o de passos per a vianants serà d'un metre i quaranta centímetres (1,40 m).

- **Elements de protecció**

| | |
|---|---|
| Pas vianants | Tots els passos de vianants que s'hagin d'habilitar es protegiran, pels dos costats, amb tanques o baranes resistents, ancorades o enganxades a terra, d'una alçada mínima d'un metre (1 m) amb travesser intermedi i entornpeus de vint centímetres (0,20 m) a la base. L'alçada de la passarel·la no sobrepassarà els quinze centímetres (0,15 m).<br><br>Els elements que formin les tanques o baranes seran preferentment continus. Si són calats, les separacions mínimes no podran ser superiors a quinze centímetres (015 m). |
| Forats i rases | Si els vianants han de passar per sobre els forats o les rases, es col·locaran xapes metàl·liques fixades, de resistència suficient, totalment planes i sense ressalts.<br><br>Si els forats o les rases han de ser evitats, les baranes o tanques de protecció del pas es col·locaran a $45^{o}$ en el sentit de la marxa. |

- **Enllumenat i abalisament lluminós**

Els senyals i els elements d'abalisament aniran degudament il·luminats encara que hi hagi enllumenat públic.

S'utilitzarà pintura i material reflectant o fotoluminiscent, tant per a la senyalització vertical i horitzontal, com per als elements d'abalisament.

Els itineraris i passos de vianants estaran convenientment il·luminats al llarg de tot el tram (intensitat mínima 20 lux).

Les bastides de paraments verticals que ocupin vorera o calçada tindran abalisament lluminós i elements reflectants a totes les potes en tot el seu perímetre exterior.

La delimitació d'itineraris o passos per a vianants formada amb tanques metàl·liques de 200 x 100 cm, tindran abalisament lluminós en tot el seu perímetre.

- **Abalisament i defensa**

Els elements d'abalisament i defensa a emprar per passos per a vehicles seran els designats com tipus TB, TL i TD a la Norma de carreteres 8.3 – IC. amb el següent criteri d'ubicació d'elements d'abalisament i defensa:

a) En la delimitació de la vora del carril de circulació de vehicles contigu al tancament de l'obra.
b) En la delimitació de vores de passos provisionals de circulació de vehicles contigus a passos provisionals per a vianants.
c) Per impedir la circulació de vehicles per una part d'un carril, per tot un carril o per diversos carrils, en estrenyiments de pas i/o disminució del número de carrils.

d) En la delimitació de vores en la desviació de carrils en el sentit de circulació, per salvar l'obstacle de les obres.
e) En la delimitació de vores de nous carrils de circulació per a passos provisionals o per a establir una nova ordenació de la circulació, diferent de la que hi havia abans de les obres.

Es col·locaran elements de defensa TD – 1 quan, en vies d'alta densitat de circulació, en vies ràpides, en corbes pronunciades, etc.., la possible desviació d'un vehicle de l'itinerari assenyalat pugui produir accidents a vianants o a treballadors (desplaçament o enderroc del tancament de l'obra o de baranes de protecció de pas de vianants, xoc contra objectes rígids, bolcar el vehicle per l'existència de desnivells, etc..,).

Quan l'espai disponible sigui mínim, s'admetrà la col·locació d'elements de defensa TD – 2.

- **Paviments provisionals**

El paviment serà dur, no lliscant i sense regruixos diferents dels propis del gravat de les peces. Si és de terres, tindrà una compactació del 90% PM (Pròctor Modificat).

Si cal ampliar la vorera per a pas de vianants per la calçada, es col·locarà un entarimat sobre la part ocupada de la calçada formant un pla horitzontal amb la vorera i una barana fixa de protecció.

- **Accessibilitat de persones amb mobilitat reduïda**

Si la via o vies de l'entorn de l'obra estan adaptades d'acord amb el que disposa el Decret 135/1995 de 24 de març, i no hi ha itinerari alternatiu, els passos o itineraris provisionals compliran les següents condicions mínimes:

- Alçada lliure d'obstacles de 2,10 m.
- En els canvis de direcció, l'amplada mínima de pas haurà de permetre inscriure un cercle d'1,5 m de diàmetre.
- No podran haver-hi escales ni graons aïllats.
- El pendent longitudinal serà com a màxim del 8% i el pendent transversal del 2%.
- El paviment serà dur, no lliscant i sense regruixos diferents als propis del gravat de peces. Si és de terres tindrà una compactació del 90% PM (Pròctor Modificat).
- Els guals tindran una amplada mínima d'un metre i vint centímetres (1,20 m) i un pendent màxim del 12%.

Si hi ha itinerari alternatiu, s'indicarà, en els punts de desviació cap a l'itinerari alternatiu, col·locant un senyal tipus D amb el símbol internacional d'accessibilitat I una fletxa de senyalització.

- **Manteniment**

La senyalització i els elements d'abalisament es fixaran de tal manera que impedeixi el seu desplaçament i dificulti la seva subtracció.

La senyalització, l'abalisament, els paviments, l'enllumenat i totes les proteccions dels itineraris, desviacions i passos per a vehicles i vianants es conservaran en perfecte estat durant la seva vigència, evitant la pèrdua de condicions perceptives o de seguretat.

Els passos i itineraris es mantindran nets.

- **Retirada de senyalització i abalisament**

Acabada l'obra es retiraran tots els senyals, elements, dispositius i abalisament implantats.

El termini màxim per a l'execució d'aquestes operacions serà d'una setmana, un cop acabada l'obra o la part d'obra que exigís la seva implantació.

## 21.8. Protecció i trasllat d'elements emplaçats a la via pública

- **Arbres i jardins**

Al PLA DE SEGURETAT s'assenyalaran tots els elements vegetals i l'arbrat existent a la via pública que estiguin a la zona de les obres i al seu llindar. L'Entitat Municipal responsable de Parcs i Jardins emetrà un informe previ preceptiu.

Mentre durin les obres es protegirà l'arbrat, els jardins i les espècies vegetals que puguin quedar afectades, deixant al seu voltant una franja d'un (1) metre de zona no ocupada. El contractista vetllarà, perquè els escossells i les zones ajardinades estiguin sempre lliures d'elements estranys, deixalles, escombraries i runa. S'hauran de regar periòdicament, sempre que això no es pugui fer normalment des de l'exterior de la zona d'obres.

Els escossells que quedin inclosos dins l'àmbit d'estrenyiment de pas per a vianants s'hauran de tapar de manera que la superfície sigui contínua i sense ressalts.

- **Parades d'autobús, quioscos, bústies**

A causa de la implantació del tancament de l'obra, ja sigui, perquè queden al seu interior o per quedar en zona de pas restringit, caldrà preveure el trasllat provisional de parades d'autobús, quioscos, bústies de Correus o elements similars emplaçats a l'espai públic.

En aquest cas, caldrà indicar-ho en el PLA DE SEGURETAT, preveure el seu emplaçament durant el temps que durin les obres i contactar amb els serveis corresponents per tal de coordinar les operacions.

# 22. RISCOS DE DANYS A TERCERS I MESURES DE PROTECCIÓ

## 22.1. Riscos de danys a tercers

Els riscs que durant les successives fases d'execució de l'obra podrien afectar persones o objectes annexos que en depenguin són els següents:

- Caiguda al mateix nivell.
- Atropellaments.
- Col·lisions amb obstacles a la vorera.
- Caiguda d'objectes.

## 22.2. Mesures de protecció a tercers

Es consideraran les següents mesures de protecció per a cobrir el risc de les persones que transiten pels voltants de l'obra:

*6.* Muntatge de tanca metàl·lica a base d'elements prefabricats de 2 m. d'alçada, separant el perímetre de l'obra, de les zones de trànsit exterior.
*7.* Per a la protecció de persones i vehicles que transitin pels carrers limítrofs, s'instal·larà un passadís d'estructura consistent en l'assenyalament, que haurà de ser òptic i lluminós a la nit, per a indicar el gàlib de les proteccions al tràfic rodat. Ocasionalment es podrà instal·lar en el perímetre de la façana una marquesina en voladís de material resistent.
*8.* Si fos necessari ocupar la vorera durant l'aplec de materials a l'obra, mentre duri la maniobra de descàrrega, es canalitzarà el trànsit de vianants per l'interior del passadís de vianants i el de vehicles fora de les zones d'afectació de la maniobra, amb protecció a base de reixes metàl·liques de separació d'àrees i es col·locaran llums de gàlib nocturns i senyals de trànsic que avisin als vehicles de la situació de perill.
*9.* En funció del nivell d'intromissió de tercers a l'obra, es pot considerar la conveniència de contractar un servei de control d'accessos a l'obra, a càrrec d'un Servei de Vigilància patrimonial, expressament per a aquesta funció.

## 23. PREVENCIÓ DE RISCOS CATASTRÒFICS

Els principals riscos catastròfics considerats com remotament previsibles per aquesta obra són:
- Incendi, explosió i/o deflagració.
- Inundació.
- Col·lapse estructural per maniobres fallides.
- Atemptat patrimonial contra la Propietat i/o contractistes.
- Enfosament de càrregues o aparells d'elevació.

Per a cobrir las eventualitats pertinents, el Contractista redactarà i inclourà com annex al seu Pla de Seguretat i Salut un „Pla d'Emergència Interior", cobrin les següents mesures mínimes:
1.- Ordre i neteja general.
2.- Accessos i vies de circulació interna de l'obra.
3.- Ubicació d'extintors i d'altres agents extintors.
4.- Nomenament i formació de la Brigada de Primera Intervenció.
5.- Punts de trobada.
6.- Assistència Primers Auxilis.

## 24. PREVISIONS DE SEGURETAT PELS TREBALLS POSTERIORS

Previsions i informacions útils per efectuar al seu dia, en les degudes condicions de seguretat i salut, els previsibles treballs posteriors (manteniment) segons art. 5.6 RD.1627/97

## 25. ANNEX: FITXES D'ACTIVITATS-RISC-AVALUACIÓ-MESURES

E01 ENDERROCS
E01.E05 ENDERROC D'ENVANS I PARETS DIVISÒRIES

ENDERROC D'ENVANS I PARETS DIVISÒRIES AMB MITJANS MECÀNICS I/O MANUALS

Avaluació de riscos

| Id | Risc | P | G | A |
|---|---|---|---|---|
| 2 | CAIGUDA DE PERSONES AL MATEIX NIVELL<br>Situació: ITINERARIS D'OBRA<br>ÀREA DE TREBALL<br>MANCA D'IL.LUMINACIÓ | 2 | 1 | 2 |
| 3 | CAIGUDA D'OBJECTES PER DESPLOM, ESFONDRAMENT O ENSORRAMENT<br>Situació: ENFONSAMENT DE PARETS | 2 | 3 | 4 |
| 4 | CAIGUDA D'OBJECTES PER MANIPULACIÓ O DE MATERIALS TRANSPORTATS<br>Situació: MANIPULACIÓ MANUAL O MECÀNICA | 2 | 2 | 3 |
| 5 | CAIGUDA D'OBJECTES DESPRESSOS<br>Situació: EN EXECUTAR ENDERROCS PARCIALS | 2 | 3 | 4 |
| 6 | TREPITJADES SOBRE OBJECTES<br>Situació: ITINERARIS D'OBRA<br>ÀREA DE TREBALL<br>MANCA D'IL.LUMINACIÓ | 3 | 1 | 3 |
| 9 | COPS AMB OBJECTES O EINES (TALLS)<br>Situació: EINES MANUALS, BARRA, MAÇA I PICS | 3 | 1 | 3 |
| 10 | PROJECCIÓ DE FRAGMENTS O PARTÍCULES<br>Situació: TREBALLS D´ENDERROC | 2 | 2 | 3 |
| 13 | SOBREESFORÇOS<br>Situació: MANIPULACIÓ MANUAL | 2 | 2 | 3 |
| 14 | EXPOSICIÓ A CONDICIONS AMBIENTALS EXTREMES<br>Situació: TREBALLS A L'EXTERIOR | 1 | 2 | 2 |
| 17 | INHALACIÓ O INGESTIÓ DE SUBSTANCIES NOCIVES<br>Situació: PROCESSOS DE TALL | 3 | 1 | 3 |
| 24 | ACCIDENTS CAUSATS PER ÉSSERS VIUS<br>Situació: PARÀSITS I MÚRIDS | 1 | 2 | 2 |
| 26 | EXPOSICIÓ A SOROLLS<br>Situació: MAQUINÀRIA | 3 | 1 | 3 |

| | | | | |
|---|---|---|---|---|
| 27 | EXPOSICIÓ A VIBRACIONS<br>Situació: MAQUINÀRIA | 2 | 1 | 2 |

P: Probabilitat (1,2,3) / G: Gravetat (1,2,3) / A: Avaluació (1,2,3,4,5)

MESURES PREVENTIVES

| Codi | Descripció | Riscos |
|---|---|---|
| I0000013 | Ordre i neteja | 2 /6 |
| I0000014 | Preparació i manteniment de les superfícies de treball | 2 /6 |
| I0000015 | Organització de les zones de pas i emmagatzematge | 2 /6 |
| I0000017 | Als plans inclinats, treballar sobre superfícies rugoses i no lliscants | 2 |
| I0000019 | Realitzar un estudi d´enderroc amb Pla d'Emergència | 3 |
| I0000020 | No realitzar treballs a la mateixa vertical | 3 /5 |
| I0000024 | Execució de treballs a l'interior de rases per equips | 3 |
| I0000025 | Planificació d'àrees i llocs de treball | 4 |
| I0000026 | Planificació de recorreguts i maniobres per a màquines i camions | 4 |
| I0000027 | Elecció dels mitjans auxiliars de manteniment | 4 |
| I0000028 | Impedir l'accés de personal dins del radi d'acció de càrregues suspeses | 4 |
| I0000029 | No balancejar les càrregues suspeses | 4 |
| I0000031 | Per a la manipulació de materials voluminosos i/o pesats, solicitar un procediment de treball específic | 4 |
| I0000033 | Solicitar habilitació professional del personal encarregat del manteniment de l'obra | 4 |
| I0000038 | Substituir lo manual per lo mecànic | 9 /10 |
| I0000039 | Planificació de compra i programa de manteniment d'eines | 9 |
| I0000040 | Formació de l'operari en l'ús i manteniment d'eines | 9 |
| I0000045 | Formació | 10 /13 |
| I0000055 | Elecció dels equips de manteniment | 13 |
| I0000058 | Adaptar la feina a les característiques individuals de la persona que la realitza | 13 |
| I0000060 | Suspensió de les feines en condicions extremes | 14 |
| I0000061 | Rotació dels llocs de treball | 14 /17 /26 /27 |
| I0000062 | Planificar els treballs per a realitzar-los en zones protegides | 14 |
| I0000063 | En cas de vent, apuntalament i fixació de tots els elements inestables | 14 |
| I0000064 | Suspensió de les feines a cobertes inclinades amb vent superior a 40 km/h | 14 |
| I0000074 | Reg de les zones de treball | 17 |
| I0000076 | Reconeixement dels materials a enderrocar | 17 |
| I0000079 | Realitzar els treballs a l´aire lliure, sempre a sotavent | 17 |
| I0000085 | Ventilació de les zones de treball | 17 |
| I0000100 | Reconeixement prèvi de l'edifici | 24 |
| I0000101 | Actuacions prèvies de desparasitació i desratització | 24 |
| I0000102 | Procediment previ de treball | 24 |
| I0000108 | Eliminar el soroll en origen | 26 |
| I0000110 | Eliminar vibracions en origen | 27 |
| I0000154 | Verificar nivell lumínic mínim (250 lux) a itineraris i llocs de treball | 2 /6 |
| I0000155 | Controlar la temperatura i velocitat del vent als llocs de treball | 14 |
| I0000156 | Detecció xarxes instal·lacions encastades o soterrades | 17 |
| I0000157 | Control del nivell sonor amb sonómetre portàtil | 26 |

## E02 MOVIMENTS DE TERRES
## E02.E01 REBAIX DEL TERRENY

EXCAVACIÓ PER A REBAIX DEL TERRENY DE FINS A 3 METRES DE FONDÀRIA, AMB MITJANS MECÀNICS

**Avaluació de riscos**

| Id | Risc | P | G | A |
|---|---|---|---|---|
| 1 | CAIGUDA DE PERSONES A DIFERENT NIVELL<br>**Situació:** ITINERARIS A OBRA<br>ACCÉS FONS EXCAVACIÓ<br>PERÍMETRE EXCAVACIÓ | 1 | 3 | 3 |
| 2 | CAIGUDA DE PERSONES AL MATEIX NIVELL<br>**Situació:** ITINERARIS A OBRA<br>ÀREA DE TREBALL<br>SUPERFÍCIE DE PAS, IRREGULAR<br>MANCA D'IL.LUMINACIÓ | 1 | 2 | 2 |
| 3 | CAIGUDA D'OBJECTES PER DESPLOM, ESFONDRAMENT O ENSORRAMENT<br>**Situació:** A L'INTERIOR D'EXCAVACIÓ | 2 | 2 | 3 |
| 6 | TREPITJADES SOBRE OBJECTES<br>**Situació:** ITINERARIS A OBRA<br>ÀREA DE TREBALL<br>MANCA D'IL.LUMINACIÓ | 2 | 1 | 2 |
| 10 | PROJECCIÓ DE FRAGMENTS O PARTÍCULES<br>**Situació:** MANTENIR AL PERSONAL ALLUNYAT DE LES MÀQUINES | 1 | 2 | 2 |

| | | | | |
|---|---|---|---|---|
| 12 | ATRAPAMENT PER BOLCADA DE MÀQUINES, TRACTORS O VEHICLES<br>**Situació:** RECORREGUTS SOBRE TERRENYS IRREGULARS | 1 | 3 | 3 |
| 13 | SOBREESFORÇOS<br>**Situació:** MANIPULACIÓ MANUAL<br>CANVI COMPLEMENTS MÀQUINES | 2 | 2 | 3 |
| 14 | EXPOSICIÓ A CONDICIONS AMBIENTALS EXTREMES<br>**Situació:** TREBALLS A L'EXTERIOR | 1 | 2 | 2 |
| 17 | INHALACIÓ O INGESTIÓ DE SUBSTANCIES NOCIVES<br>**Situació:** TERRES POLSOSSES | 2 | 1 | 2 |
| 25 | ATROPELLAMENTS O COPS AMB VEHICLES<br>**Situació:** ITINERARIS A OBRA SOBRE TERRENYS IRREGULARS | 1 | 2 | 2 |
| 26 | EXPOSICIÓ A SOROLLS<br>**Situació:** MAQUINÀRIA PER A REBAIXOS | 2 | 1 | 2 |
| 27 | EXPOSICIÓ A VIBRACIONS<br>**Situació:** CABINES MÀQUINES | 2 | 1 | 2 |

**P: Probabilitat (1,2,3) / G: Gravetat (1,2,3) / A: Avaluació (1,2,3,4,5)**

**MESURES PREVENTIVES**

| Codi | Descripció | Riscos |
|---|---|---|
| I0000002 | Planificar els treballs per a mantenir el màxim de temps possible les proteccions | 1 |
| I0000003 | Itineraris preestablerts i balissats per al personal | 1 |
| I0000004 | Revisió i manteniment periòdic de SPC | 1 |
| I0000013 | Ordre i neteja | 2 /6 |
| I0000014 | Preparació i manteniment de les superfícies de treball | 2 /6 |
| I0000015 | Organització de les zones de pas i emmagatzematge | 2 /6 |
| I0000017 | Als plans inclinats, treballar sobre superfícies rugoses i no lliscants | 2 |
| I0000023 | Solicitar dades de les característiques físiques de les terres | 3 |
| I0000024 | Execució de treballs a l'interior de rases per equips | 3 |
| I0000045 | Formació | 10 /12 /13 |
| I0000051 | Adequació dels recorreguts de la maquinària | 12 |
| I0000053 | Procediment d'utilització de la maquinària | 12 |
| I0000054 | Ús de recolzaments hidràulics | 12 |
| I0000055 | Elecció dels equips de manteniment | 13 |
| I0000058 | Adaptar la feina a les característiques individuals de la persona que la realitza | 13 |
| I0000060 | Suspensió de les feines en condicions extremes | 14 |
| I0000061 | Rotació dels llocs de treball | 14 /17 /26 /27 |
| I0000062 | Planificar els treballs per a realitzar-los en zones protegides | 14 |
| I0000074 | Reg de les zones de treball | 17 |
| I0000079 | Realitzar els treballs a l´aire lliure, sempre a sotavent | 17 |
| I0000103 | Planificació de les àrees de treball | 25 |
| I0000104 | Accessos i circulació independents per a personal i maquinària | 25 |
| I0000105 | Anivellar la maquinària per a la realització de l'activitat | 25 |
| I0000106 | El personal no ha de descansar al costat de màquines aturades | 25 |
| I0000107 | Limitació de la velocitat dels vehicles | 25 |
| I0000108 | Eliminar el soroll en origen | 26 |
| I0000110 | Eliminar vibracions en origen | 27 |
| I0000154 | Verificar nivell lumínic mínim (250 lux) a itineraris i llocs de treball | 2 /6 /25 |
| I0000155 | Controlar la temperatura i velocitat del vent als llocs de treball | 14 |
| I0000157 | Control del nivell sonor amb sonómetre portàtil | 26 |

## E02.E04 REBLERTS I TERRAPLENS

REBLERT, TERRAPLENAT I COMPACTACIÓ DE TERRES, AMB MITJANTS MECÀNICS

**Avaluació de riscos**

| Id | Risc | P | G | A |
|---|---|---|---|---|
| 1 | CAIGUDA DE PERSONES A DIFERENT NIVELL<br>**Situació:** ITINERARIS A OBRA<br>ACCÉS A FONS PER A REBLIMENTS | 1 | 2 | 2 |
| 2 | CAIGUDA DE PERSONES AL MATEIX NIVELL<br>**Situació:** ITINERARIS A OBRA<br>ÀREA DE TREBALL<br>SUPERFÍCIE IRREGULAR<br>MANCA D'IL.LUMINACIÓ | 1 | 1 | 1 |
| 3 | CAIGUDA D'OBJECTES PER DESPLOM, ESFONDRAMENT O ENSORRAMENT<br>**Situació:** A L'INTERIOR DE L'EXCAVACIÓ A REBLIR | 1 | 2 | 2 |
| 10 | PROJECCIÓ DE FRAGMENTS O PARTÍCULES<br>**Situació:** MANTENIR AL PERSONAL ALLUNYAT DE LES MÀQUINES | 2 | 1 | 2 |
| 12 | ATRAPAMENT PER BOLCADA DE MÀQUINES, TRACTORS O VEHICLES<br>**Situació:** RECORREGUT SOBRE TERRENYS IRREGULARS | 1 | 2 | 2 |
| 13 | SOBREESFORÇOS | 2 | 2 | 3 |

| | | | | |
|---|---|---|---|---|
| | **Situació:** MANIPULACIÓ MANUAL COMPLEMENTS MÀQUINES | | | |
| 14 | EXPOSICIÓ A CONDICIONS AMBIENTALS EXTREMES | 1 | 2 | 2 |
| | **Situació:** TREBALLS A L'EXTERIOR | | | |
| 16 | EXPOSICIÓ A CONTACTES ELÈCTRICS | 1 | 3 | 3 |
| | **Situació:** CONTACTES DIRECTES I INDIRECTES | | | |
| 17 | INHALACIÓ O INGESTIÓ DE SUBSTANCIES NOCIVES | 2 | 1 | 2 |
| | **Situació:** TERRES POLSOSSES | | | |
| 25 | ATROPELLAMENTS O COPS AMB VEHICLES | 1 | 3 | 3 |
| | **Situació:** ITINERARIS SOBRE TERRENYS IRREGULARS | | | |
| 26 | EXPOSICIÓ A SOROLLS | 2 | 1 | 2 |
| | **Situació:** MÀQUINES D'EXCAVACIÓ | | | |
| 27 | EXPOSICIÓ A VIBRACIONS | 2 | 1 | 2 |
| | **Situació:** MARTELL PNEUMÀTIC | | | |

**P: Probabilitat (1,2,3) / G: Gravetat (1,2,3) / A: Avaluació (1,2,3,4,5)**

### MESURES PREVENTIVES

| Codi | Descripció | Riscos |
|---|---|---|
| I0000002 | Planificar els treballs per a mantenir el màxim de temps possible les proteccions | 1 |
| I0000003 | Itineraris preestablerts i balissats per al personal | 1 |
| I0000004 | Revisió i manteniment periòdic de SPC | 1 |
| I0000009 | Realitzar el reblert de l´extradós del mur quan aquest estigui en condicions d'entrar en servei | 1 |
| I0000012 | Assegurar les escales de mà | 1 |
| I0000013 | Ordre i neteja | 2 |
| I0000014 | Preparació i manteniment de les superfícies de treball | 2 |
| I0000015 | Organització de les zones de pas i emmagatzematge | 2 |
| I0000017 | Als plans inclinats, treballar sobre superfícies rugoses i no lliscants | 2 |
| I0000023 | Solicitar dades de les característiques físiques de les terres | 3 |
| I0000024 | Execució de treballs a l'interior de rases per equips | 3 |
| I0000045 | Formació | 10 /12 /13 |
| I0000051 | Adequació dels recorreguts de la maquinària | 12 |
| I0000053 | Procediment d'utilització de la maquinària | 12 |
| I0000054 | Ús de recolzaments hidràulics | 12 |
| I0000055 | Elecció dels equips de manteniment | 13 |
| I0000058 | Adaptar la feina a les característiques individuals de la persona que la realitza | 13 |
| I0000060 | Suspensió de les feines en condicions extremes | 14 |
| I0000061 | Rotació dels llocs de treball | 14 /17 /26 /27 |
| I0000062 | Planificar els treballs per a realitzar-los en zones protegides | 14 |
| I0000067 | No treballar al costat de linies elèctriques amb cables nusos | 16 |
| I0000074 | Reg de les zones de treball | 17 |
| I0000079 | Realitzar els treballs a l´aire lliure, sempre a sotavent | 17 |
| I0000103 | Planificació de les àrees de treball | 25 |
| I0000104 | Accessos i circulació independents per a personal i maquinària | 25 |
| I0000105 | Anivellar la maquinària per a la realització de l'activitat | 25 |
| I0000106 | El personal no ha de descansar al costat de màquines aturades | 25 |
| I0000107 | Limitació de la velocitat dels vehicles | 25 |
| I0000108 | Eliminar el soroll en origen | 26 |
| I0000110 | Eliminar vibracions en origen | 27 |
| I0000154 | Verificar nivell lumínic mínim (250 lux) a itineraris i llocs de treball | 1 /2 /25 |
| I0000157 | Control del nivell sonor amb sonómetre portàtil | 14 /26 |

## E02.E05 CÀRREGA I TRANSPORT DE TERRES O RUNES

CÀRREGA MECÀNICA SOBRE CAMIÓ DE TERRES O RUNES PROCEDENTS D'EXCAVACIÓ I TRANSPORT A ABOCADOR

### Avaluació de riscos

| Id | Risc | P | G | A |
|---|---|---|---|---|
| 1 | CAIGUDA DE PERSONES A DIFERENT NIVELL | 1 | 3 | 3 |
| | **Situació:** ITINERARIS A OBRA | | | |
| 2 | CAIGUDA DE PERSONES AL MATEIX NIVELL | 1 | 2 | 2 |
| | **Situació:** ITINERARIS A OBRA<br>MANCA D'IL.LUMINACIÓ | | | |
| 6 | TREPITJADES SOBRE OBJECTES | 1 | 2 | 2 |
| | **Situació:** ITINERARIS A OBRA<br>ÀREA DE TREBALL<br>MANCA D'IL.LUMINACIÓ | | | |
| 10 | PROJECCIÓ DE FRAGMENTS O PARTÍCULES | 2 | 2 | 3 |
| | **Situació:** MANTENIR AL PERSONAL ALLUNYAT DE LA MAQUINÀRIA | | | |
| 12 | ATRAPAMENT PER BOLCADA DE MÀQUINES, TRACTORS O VEHICLES | 1 | 3 | 3 |
| | **Situació:** RECORREGUTS SOBRE TERRENYS IRREGULARS | | | |

| | | | | |
|---|---|---|---|---|
| 14 | EXPOSICIÓ A CONDICIONS AMBIENTALS EXTREMES<br>**Situació:** TREBALLS A L'EXTERIOR | 1 | 2 | 2 |
| 17 | INHALACIÓ O INGESTIÓ DE SUBSTANCIES NOCIVES<br>**Situació:** TERRES POLSOSSES | 2 | 1 | 2 |
| 25 | ATROPELLAMENTS O COPS AMB VEHICLES<br>**Situació:** ITINERARIS A OBRA SOBRE TERRENYS IRREGULARS | 1 | 3 | 3 |
| 26 | EXPOSICIÓ A SOROLLS<br>**Situació:** MAQUINÀRIA DE CÀRREGA I TRANSPORT | 2 | 1 | 2 |
| 27 | EXPOSICIÓ A VIBRACIONS<br>**Situació:** MARTELL PNEUMÀTIC | 2 | 1 | 2 |

**P: Probabilitat (1,2,3) / G: Gravetat (1,2,3) / A: Avaluació (1,2,3,4,5)**

**MESURES PREVENTIVES**

| Codi | Descripció | Riscos |
|---|---|---|
| I0000002 | Planificar els treballs per a mantenir el màxim de temps possible les proteccions | 1 |
| I0000003 | Itineraris preestablerts i balissats per al personal | 1 |
| I0000004 | Revisió i manteniment periòdic de SPC | 1 |
| I0000013 | Ordre i neteja | 2 /6 |
| I0000014 | Preparació i manteniment de les superfícies de treball | 2 /6 |
| I0000015 | Organització de les zones de pas i emmagatzematge | 2 /6 |
| I0000017 | Als plans inclinats, treballar sobre superfícies rugoses i no lliscants | 2 |
| I0000045 | Formació | 10 /12 |
| I0000051 | Adequació dels recorreguts de la maquinària | 12 |
| I0000053 | Procediment d'utilització de la maquinària | 12 |
| I0000054 | Ús de recolzaments hidràulics | 12 |
| I0000060 | Suspensió de les feines en condicions extremes | 14 |
| I0000061 | Rotació dels llocs de treball | 14 /17 /27 |
| I0000062 | Planificar els treballs per a realitzar-los en zones protegides | 14 |
| I0000074 | Reg de les zones de treball | 17 |
| I0000079 | Realitzar els treballs a l´aire lliure, sempre a sotavent | 17 |
| I0000103 | Planificació de les àrees de treball | 25 |
| I0000104 | Accessos i circulació independents per a personal i maquinària | 25 |
| I0000105 | Anivellar la maquinària per a la realització de l'activitat | 25 |
| I0000106 | El personal no ha de descansar al costat de màquines aturades | 25 |
| I0000107 | Limitació de la velocitat dels vehicles | 25 |
| I0000108 | Eliminar el soroll en origen | 26 |
| I0000110 | Eliminar vibracions en origen | 27 |
| I0000154 | Verificar nivell lumínic mínim (250 lux) a itineraris i llocs de treball | 2 /6 /25 |
| I0000155 | Controlar la temperatura i velocitat del vent als llocs de treball | 14 |
| I0000157 | Control del nivell sonor amb sonómetre portàtil | 26 |

## E02.E06 SUBMINISTRAMENT DE TERRES D'APORTACIÓ

SUBMINISTRAMENT DE TERRES DE L'EXTERIOR DE L'OBRA PER A REBLERTS I TERRAPLENS, AMB MITJANS MECÀNICS

**Avaluació de riscos**

| Id | Risc | P | G | A |
|---|---|---|---|---|
| 2 | CAIGUDA DE PERSONES AL MATEIX NIVELL<br>**Situació:** ITINERARIS D'OBRA<br>ÀREA DE TREBALL<br>SUPERFÍCIES IRREGULARS<br>MANCA D'IL.LUMINCACIÓ | 1 | 1 | 1 |
| 3 | CAIGUDA D'OBJECTES PER DESPLOM, ESFONDRAMENT O ENSORRAMENT<br>**Situació:** ZONES D'APLECS DE TERRES | 1 | 2 | 2 |
| 12 | ATRAPAMENT PER BOLCADA DE MÀQUINES, TRACTORS O VEHICLES<br>**Situació:** RECORREGUTS SOBRE TERRENYS IRREGULARS | 1 | 2 | 2 |
| 13 | SOBREESFORÇOS<br>**Situació:** MAQUINÀRIA (COMPLEMENTS)<br>MANIPULACIÓ MANUAL | 2 | 2 | 3 |
| 14 | EXPOSICIÓ A CONDICIONS AMBIENTALS EXTREMES<br>**Situació:** TREBALLS EN EXTERIORS | 1 | 2 | 2 |
| 17 | INHALACIÓ O INGESTIÓ DE SUBSTANCIES NOCIVES<br>**Situació:** TERRES POLSOSSES | 2 | 1 | 2 |
| 25 | ATROPELLAMENTS O COPS AMB VEHICLES<br>**Situació:** ITINERARIS D'OBRA | 1 | 3 | 3 |
| 26 | EXPOSICIÓ A SOROLLS<br>**Situació:** MAQUINÀRIA | 2 | 1 | 2 |
| 27 | EXPOSICIÓ A VIBRACIONS<br>**Situació:** MAQUINÀRIA | 2 | 1 | 2 |

**P: Probabilitat (1,2,3) / G: Gravetat (1,2,3) / A: Avaluació (1,2,3,4,5)**

**MESURES PREVENTIVES**

| Codi | Descripció | Riscos |
|---|---|---|
| I0000013 | Ordre i neteja | 2 |
| I0000014 | Preparació i manteniment de les superfícies de treball | 2 |
| I0000015 | Organització de les zones de pas i emmagatzematge | 2 |
| I0000017 | Als plans inclinats, treballar sobre superfícies rugoses i no lliscants | 2 |
| I0000023 | Solicitar dades de les característiques físiques de les terres | 3 |
| I0000024 | Execució de treballs a l'interior de rases per equips | 3 |
| I0000045 | Formació | 12 /13 |
| I0000051 | Adequació dels recorreguts de la maquinària | 12 |
| I0000053 | Procediment d'utilització de la maquinària | 12 |
| I0000054 | Ús de recolzaments hidràulics | 12 |
| I0000055 | Elecció dels equips de manteniment | 13 |
| I0000058 | Adaptar la feina a les característiques individuals de la persona que la realitza | 13 |
| I0000060 | Suspensió de les feines en condicions extremes | 14 |
| I0000061 | Rotació dels llocs de treball | 14 /17 /26 /27 |
| I0000062 | Planificar els treballs per a realitzar-los en zones protegides | 14 |
| I0000074 | Reg de les zones de treball | 17 |
| I0000079 | Realitzar els treballs a l´aire lliure, sempre a sotavent | 17 |
| I0000103 | Planificació de les àrees de treball | 25 |
| I0000104 | Accessos i circulació independents per a personal i maquinària | 25 |
| I0000105 | Anivellar la maquinària per a la realització de l'activitat | 25 |
| I0000106 | El personal no ha de descansar al costat de màquines aturades | 25 |
| I0000107 | Limitació de la velocitat dels vehicles | 25 |
| I0000108 | Eliminar el soroll en origen | 26 |
| I0000110 | Eliminar vibracions en origen | 27 |
| I0000154 | Verificar nivell lumínic mínim (250 lux) a itineraris i llocs de treball | 2 /25 |
| I0000155 | Controlar la temperatura i velocitat del vent als llocs de treball | 14 |
| I0000157 | Control del nivell sonor amb sonómetre portàtil | 26 |

## E03 FONAMENTS
## E03.E05 CAPES DE NETEJA I NIVELLAMENT

REALITZACIÓ DE BASES DE FORMIGÓ PER A ANIVELLAMENT DEL TERRENY O COM A CAPA DE NETEJA DE BASES PER A FONAMENTS

**Avaluació de riscos**

| Id | Risc | P | G | A |
|---|---|---|---|---|
| 1 | CAIGUDA DE PERSONES A DIFERENT NIVELL<br>**Situació:** CAIGUDES EN POUS O RASES | 2 | 1 | 2 |
| 2 | CAIGUDA DE PERSONES AL MATEIX NIVELL<br>**Situació:** ITINERARIS D'OBRA<br>ÀREA DE TREBALL<br>MANCA D'IL.LUMINACIÓ | 2 | 1 | 2 |
| 4 | CAIGUDA D'OBJECTES PER MANIPULACIÓ O DE MATERIALS TRANSPORTATS<br>**Situació:** MANIPULACIÓ DE FORMIGÓ | 2 | 2 | 3 |
| 6 | TREPITJADES SOBRE OBJECTES<br>**Situació:** ÀREA DE TREBALL<br>MANCA D'IL.LUMINACIÓ<br>ITINERARIS D'OBRA | 2 | 1 | 2 |
| 10 | PROJECCIÓ DE FRAGMENTS O PARTÍCULES<br>**Situació:** MANIPULACIÓ DE MATERIALS | 2 | 2 | 3 |
| 14 | EXPOSICIÓ A CONDICIONS AMBIENTALS EXTREMES<br>**Situació:** TREBALLS EN EXTERIORS | 1 | 2 | 2 |
| 18 | CONTACTES AMB SUBSTANCIES NOCIVES (CÀUSTIQUES, CORROSIVES, IRRITANTS O AL·LERGÈNIQUES)<br>**Situació:** CONTACTE AMB FORMIGÓ (CIMENT) | 2 | 1 | 2 |
| 25 | ATROPELLAMENTS O COPS AMB VEHICLES<br>**Situació:** ITINERARIS D'OBRA SOBRE TERRENYS IRREGULARS<br>CIRCULACIÓ PROPERA A RASES I POUS | 1 | 2 | 2 |

**P: Probabilitat (1,2,3) / G: Gravetat (1,2,3) / A: Avaluació (1,2,3,4,5)**

**MESURES PREVENTIVES**

| Codi | Descripció | Riscos |
|---|---|---|
| I0000002 | Planificar els treballs per a mantenir el màxim de temps possible les proteccions | 1 |
| I0000003 | Itineraris preestablerts i balissats per al personal | 1 |
| I0000004 | Revisió i manteniment periòdic de SPC | 1 |
| I0000005 | Integrar la seguretat al disseny arquitectònic | 1 |

| | | |
|---|---|---|
| I0000012 | Assegurar les escales de mà | 1 |
| I0000013 | Ordre i neteja | 2 /6 |
| I0000014 | Preparació i manteniment de les superfícies de treball | 2 /6 |
| I0000015 | Organització de les zones de pas i emmagatzematge | 2 /6 |
| I0000025 | Planificació d'àrees i llocs de treball | 4 |
| I0000026 | Planificació de recorreguts i maniobres per a màquines i camions | 4 |
| I0000027 | Elecció dels mitjans auxiliars de manteniment | 4 |
| I0000028 | Impedir l'accés de personal dins del radi d'acció de càrregues suspeses | 4 |
| I0000029 | No balancejar les càrregues suspeses | 4 |
| I0000031 | Per a la manipulació de materials voluminosos i/o pesats, solicitar un procediment de treball específic | 4 |
| I0000033 | Solicitar habilitació professional del personal encarregat del manteniment de l'obra | 4 |
| I0000045 | Formació | 10 /18 |
| I0000047 | Planificació i procediments per a la càrrega i descàrrega de materials | 10 |
| I0000060 | Suspensió de les feines en condicions extremes | 14 |
| I0000061 | Rotació dels llocs de treball | 14 |
| I0000062 | Planificar els treballs per a realitzar-los en zones protegides | 14 |
| I0000063 | En cas de vent, apuntalament i fixació de tots els elements inestables | 14 |
| I0000086 | Substituir els materials amb substàncies nocives | 18 |
| I0000103 | Planificació de les àrees de treball | 25 |
| I0000104 | Accessos i circulació independents per a personal i maquinària | 25 |
| I0000105 | Anivellar la maquinària per a la realització de l'activitat | 25 |
| I0000106 | El personal no ha de descansar al costat de màquines aturades | 25 |
| I0000107 | Limitació de la velocitat dels vehicles | 25 |
| I0000154 | Verificar nivell lumínic mínim (250 lux) a itineraris i llocs de treball | 2 /6 |
| I0000155 | Controlar la temperatura i velocitat del vent als llocs de treball | 14 |

## E07 IMPERMEABILITZACIONS - AÏLLAMENTS I JUNTES

## E07.E01 COBERTES PLANES

FORMACIÓ DE COBERTA PLANA SOBRE FORJAT O PARAMENT HORITZONTAL INCLOENT FORMACIÓ DE PENDENTS DE DESGUÀS, COL.LOCACIÓ I PROTECCIÓ DE MEMBRANA IMPERMEABILITZANT

### Avaluació de riscos

| Id | Risc | P | G | A |
|---|---|---|---|---|
| 1 | CAIGUDA DE PERSONES A DIFERENT NIVELL<br>**Situació:** ITINERARIS A OBRA<br>TREBALLS EN ALÇADA | 1 | 3 | 3 |
| 2 | CAIGUDA DE PERSONES AL MATEIX NIVELL<br>**Situació:** ITINERARIS A OBRA<br>ÀREA DE TREBALL<br>MANCA D'IL·LUMINACIÓ | 1 | 2 | 2 |
| 4 | CAIGUDA D'OBJECTES PER MANIPULACIÓ O DE MATERIALS TRANSPORTATS<br>**Situació:** MANIPULACIÓ D'APLECS | 1 | 3 | 3 |
| 6 | TREPITJADES SOBRE OBJECTES<br>**Situació:** ITINERARIS A OBRA<br>ÀREA DE TREBALL<br>MANCA D'IL.LUMINACIÓ | 1 | 2 | 2 |
| 9 | COPS AMB OBJECTES O EINES (TALLS)<br>**Situació:** EINES | 2 | 2 | 3 |
| 13 | SOBREESFORÇOS<br>**Situació:** MANIPULACIÓ MANUAL | 2 | 2 | 3 |
| 14 | EXPOSICIÓ A CONDICIONS AMBIENTALS EXTREMES<br>**Situació:** TREBALLS A L'EXTERIOR | 2 | 2 | 3 |
| 15 | CONTACTES TÈRMICS<br>**Situació:** SOLDADURA DE MEMBRANA PER FUSIÓ | 1 | 2 | 2 |
| 16 | EXPOSICIÓ A CONTACTES ELÈCTRICS<br>**Situació:** CONTACTES DIRECTES I INDIRECTES | 1 | 2 | 2 |
| 17 | INHALACIÓ O INGESTIÓ DE SUBSTANCIES NOCIVES<br>**Situació:** DISSOLVENTS I COLES | 1 | 2 | 2 |
| 18 | CONTACTES AMB SUBSTANCIES NOCIVES (CÀUSTIQUES, CORROSIVES, IRRITANTS O AL·LERGÈNIQUES)<br>**Situació:** DISSOLVENTS I COLES | 1 | 2 | 2 |
| 21 | INCENDIS<br>**Situació:** DISSOLVENTS I COLES | 1 | 2 | 2 |

**P: Probabilitat (1,2,3) / G: Gravetat (1,2,3) / A: Avaluació (1,2,3,4,5)**

### MESURES PREVENTIVES

| Codi | Descripció | Riscos |
|---|---|---|
| I0000002 | Planificar els treballs per a mantenir el màxim de temps possible les proteccions | 1 |

| | | |
|---|---|---|
| I0000004 | Revisió i manteniment periòdic de SPC | 1 |
| I0000005 | Integrar la seguretat al disseny arquitectònic | 1 |
| I0000006 | Disseny i estudi de les mesures preventives en fase de projecte | 1 |
| I0000008 | Personal qualificat per a treballs en alçada | 1 |
| I0000013 | Ordre i neteja | 2 /6 |
| I0000014 | Preparació i manteniment de les superfícies de treball | 2 /6 |
| I0000015 | Organització de les zones de pas i emmagatzematge | 2 /6 |
| I0000017 | Als plans inclinats, treballar sobre superfícies rugoses i no lliscants | 2 |
| I0000025 | Planificació d'àrees i llocs de treball | 4 |
| I0000027 | Elecció dels mitjans auxiliars de manteniment | 4 |
| I0000028 | Impedir l'accés de personal dins del radi d'acció de càrregues suspeses | 4 |
| I0000029 | No balancejar les càrregues suspeses | 4 |
| I0000030 | Suspendre i aixecar les càrregues dins de l'envolcall o fleixos originals | 4 |
| I0000031 | Per a la manipulació de materials voluminosos i/o pesats, solicitar un procediment de treball específic | 4 |
| I0000038 | Substituir lo manual per lo mecànic | 9 |
| I0000039 | Planificació de compra i programa de manteniment d'eines | 9 |
| I0000040 | Formació de l'operari en l'ús i manteniment d'eines | 9 |
| I0000041 | Substituir la fabricació a obra per la prefabricació a taller | 9 |
| I0000045 | Formació | 13 /21 |
| I0000055 | Elecció dels equips de manteniment | 13 |
| I0000056 | Paletització i eines ergonòmiques | 13 |
| I0000058 | Adaptar la feina a les característiques individuals de la persona que la realitza | 13 |
| I0000060 | Suspensió de les feines en condicions extremes | 14 |
| I0000061 | Rotació dels llocs de treball | 14 /17 |
| I0000062 | Planificar els treballs per a realitzar-los en zones protegides | 14 |
| I0000063 | En cas de vent, apuntalament i fixació de tots els elements inestables | 14 |
| I0000065 | Evitar procés de soldadura a l'obra | 15 |
| I0000067 | No treballar al costat de linies elèctriques amb cables nusos | 16 |
| I0000068 | Elecció i manteniment de les eines elèctriques | 16 |
| I0000069 | Formació i habilitació específica per a cada eina | 16 |
| I0000070 | Compliment del REBT pel que fa a equips de protecció | 16 |
| I0000071 | Revisió de la posta a terra | 16 |
| I0000072 | Realitzar els treballs sobre superfícies seques | 16 |
| I0000073 | Disposar de quadres elèctrics secundaris | 16 |
| I0000079 | Realitzar els treballs a l´aire lliure, sempre a sotavent | 17 |
| I0000080 | Elecció dels materials al disseny del projecte | 17 |
| I0000081 | Canvi o modificació del procés de treball | 17 |
| I0000082 | Aïllament del procés | 17 |
| I0000086 | Substituir els materials amb substàncies nocives | 18 |
| I0000097 | Substituir l'inflamable per no infamable | 21 |
| I0000152 | Utilitzar mitjans mecànics(grues, transpalets, plataformes elevadores) per manipular càrregues | 4 /13 |
| I0000154 | Verificar nivell lumínic mínim (250 lux) a itineraris i llocs de treball | 2 /6 /9 |
| I0000155 | Controlar la temperatura i velocitat del vent als llocs de treball | 14 |
| I0000161 | Verificar que les connexions de les màquines es facin amb endolls reglamentaris | 16 |

## E08 REVESTIMENTS

## E08.E01 AMORFS ( ARREBOSSATS - ENGUIXATS - ESTUCATS )

REVESTIMENTS AMORFS SOBRE ELEMENTS VERTICALS I HORITZONTALS CONSTITUITS PER ARREBOSSATS, ENGUIXATS I ESTUCATS

### Avaluació de riscos

| Id | Risc | P | G | A |
|---|---|---|---|---|
| 1 | CAIGUDA DE PERSONES A DIFERENT NIVELL<br>**Situació:** ITINERARIS A OBRA<br>EN PERÍMETRE I VORES DE FORATS<br>BASTIDES | 2 | 3 | 4 |
| 2 | CAIGUDA DE PERSONES AL MATEIX NIVELL<br>**Situació:** ITINERARIS A OBRA<br>SUPERFÍCIES IRREGULARS<br>MATERIALS MAL APLEGATS<br>MANCA D'IL.LUMINACIÓ | 1 | 1 | 1 |
| 4 | CAIGUDA D'OBJECTES PER MANIPULACIÓ O DE MATERIALS TRANSPORTATS<br>**Situació:** MANIPULACIÓ D'APLECS, EINES | 1 | 3 | 3 |
| 6 | TREPITJADES SOBRE OBJECTES<br>**Situació:** ITINERARIS A OBRA<br>ÀREES DE TREBALL<br>MANCA D'IL.LUMINACIÓ | 1 | 1 | 1 |
| 9 | COPS AMB OBJECTES O EINES (TALLS) | 2 | 1 | 2 |

| | | | | |
|---|---|---|---|---|
| | **Situació:** EINES | | | |
| 10 | PROJECCIÓ DE FRAGMENTS O PARTÍCULES<br>**Situació:** CONFECCIÓ, MANIPULACIÓ I PROJECCIÓ DE MATERIALS | 2 | 2 | 3 |
| 11 | ATRAPAMENT PER O ENTRE OBJECTES<br>**Situació:** AMB FORMIGONERES<br>MANTENIMENT DE MATERIALS | 2 | 2 | 3 |
| 13 | SOBREESFORÇOS<br>**Situació:** MANIPULACIÓ MANUAL | 2 | 2 | 3 |
| 14 | EXPOSICIÓ A CONDICIONS AMBIENTALS EXTREMES<br>**Situació:** TREBALLS EXTERIORS | 1 | 2 | 2 |
| 16 | EXPOSICIÓ A CONTACTES ELÈCTRICS<br>**Situació:** CONTACTES DIRECTES I INDIRECTES | 1 | 3 | 3 |
| 17 | INHALACIÓ O INGESTIÓ DE SUBSTANCIES NOCIVES<br>**Situació:** AMBIENTS POLSOSSOS | 2 | 1 | 2 |
| 18 | CONTACTES AMB SUBSTANCIES NOCIVES (CÀUSTIQUES, CORROSIVES, IRRITANTS O AL·LERGÈNIQUES)<br>**Situació:** AGLOMERANTS | 2 | 1 | 2 |

**P: Probabilitat (1,2,3) / G: Gravetat (1,2,3) / A: Avaluació (1,2,3,4,5)**

**MESURES PREVENTIVES**

| Codi | Descripció | Riscos |
|---|---|---|
| I0000003 | Itineraris preestablerts i balissats per al personal | 1 |
| I0000004 | Revisió i manteniment periòdic de SPC | 1 |
| I0000005 | Integrar la seguretat al disseny arquitectònic | 1 |
| I0000006 | Disseny i estudi de les mesures preventives en fase de projecte | 1 |
| I0000007 | Adoptar les mesures preventives necessàries per al manteniment correcte posterior | 1 |
| I0000008 | Personal qualificat per a treballs en alçada | 1 |
| I0000012 | Assegurar les escales de mà | 1 |
| I0000013 | Ordre i neteja | 2 /6 /17 |
| I0000014 | Preparació i manteniment de les superfícies de treball | 2 /6 |
| I0000015 | Organització de les zones de pas i emmagatzematge | 2 /6 |
| I0000017 | Als plans inclinats, treballar sobre superfícies rugoses i no lliscants | 2 |
| I0000020 | No realitzar treballs a la mateixa vertical | 4 |
| I0000025 | Planificació d'àrees i llocs de treball | 4 |
| I0000026 | Planificació de recorreguts i maniobres per a màquines i camions | 4 |
| I0000027 | Elecció dels mitjans auxiliars de manteniment | 4 |
| I0000028 | Impedir l'accés de personal dins del radi d'acció de càrregues suspeses | 4 |
| I0000029 | No balancejar les càrregues suspeses | 4 |
| I0000030 | Suspendre i aixecar les càrregues dins de l'envolcall o fleixos originals | 4 |
| I0000033 | Solicitar habilitació professional del personal encarregat del manteniment de l'obra | 4 |
| I0000038 | Substituir lo manual per lo mecànic | 10 |
| I0000039 | Planificació de compra i programa de manteniment d'eines | 9 /11 |
| I0000040 | Formació de l'operari en l'ús i manteniment d'eines | 9 |
| I0000041 | Substituir la fabricació a obra per la prefabricació a taller | 9 |
| I0000042 | Evitar processos de manipulació de materials a obra | 9 |
| I0000045 | Formació | 10 /13 /18 |
| I0000047 | Planificació i procediments per a la càrrega i descàrrega de materials | 11 |
| I0000050 | No treballar ni estar al radi d'acció de les càrregues suspesses | 11 |
| I0000055 | Elecció dels equips de manteniment | 13 |
| I0000056 | Paletització i eines ergonòmiques | 13 |
| I0000058 | Adaptar la feina a les característiques individuals de la persona que la realitza | 13 |
| I0000059 | Elecció dels materials alternatius poc pessats i més manegables | 13 |
| I0000060 | Suspensió de les feines en condicions extremes | 14 |
| I0000061 | Rotació dels llocs de treball | 14 /17 |
| I0000062 | Planificar els treballs per a realitzar-los en zones protegides | 14 |
| I0000063 | En cas de vent, apuntalament i fixació de tots els elements inestables | 14 |
| I0000064 | Suspensió de les feines a cobertes inclinades amb vent superior a 40 km/h | 14 |
| I0000067 | No treballar al costat de linies elèctriques amb cables nusos | 16 |
| I0000068 | Elecció i manteniment de les eines elèctriques | 16 |
| I0000069 | Formació i habilitació específica per a cada eina | 16 |
| I0000070 | Compliment del REBT pel que fa a equips de protecció | 16 |
| I0000071 | Revisió de la posta a terra | 16 |
| I0000072 | Realitzar els treballs sobre superfícies seques | 16 |
| I0000073 | Disposar de quadres elèctrics secundaris | 16 |
| I0000074 | Reg de les zones de treball | 17 |
| I0000080 | Elecció dels materials al disseny del projecte | 17 |
| I0000081 | Canvi o modificació del procés de treball | 17 |
| I0000082 | Aïllament del procés | 17 |
| I0000085 | Ventilació de les zones de treball | 17 |
| I0000086 | Substituir els materials amb substàncies nocives | 18 |
| I0000151 | Per treballs en alçada utilitzar plataformes elevadores mecàniques o hidràuliques | 1 /13 |
| I0000152 | Utilitzar mitjans mecànics(grues, transpalets, plataformes elevadores) per manipular | 13 |

| | | |
|---|---|---|
| | càrregues | |
| I0000154 | Verificar nivell lumínic mínim (250 lux) a itineraris i llocs de treball | 2 /6 |
| I0000155 | Controlar la temperatura i velocitat del vent als llocs de treball | 14 |
| I0000161 | Verificar que les connexions de les màquines es facin amb endolls reglamentaris | 16 |

## E09 PAVIMENTS
## E09.E01 PAVIMENTS AMORFS ( FORMIGÓ, SUB-BASES, TERRA, SAULO )

PAVIMENTS AMORFS A BASE DE TERRES, SORRES, SUBBASE GRANULAR I DE FORMIGÓ, SUBMINISTRATS, EXTESSOS I COMPACTATS MECÁNICAMENT

### Avaluació de riscos

| Id | Risc | P | G | A |
|---|---|---|---|---|
| 1 | CAIGUDA DE PERSONES A DIFERENT NIVELL | 1 | 3 | 3 |
| | **Situació:** ITINERARIS A OBRA<br>PERÍMETRE I VORES DE FORATS | | | |
| 2 | CAIGUDA DE PERSONES AL MATEIX NIVELL | 2 | 2 | 3 |
| | **Situació:** ITINERARIS A OBRA ÀREA DE TREBALL AMB BAIXA IL.LUMINACIÓ | | | |
| 6 | TREPITJADES SOBRE OBJECTES | 2 | 1 | 2 |
| | **Situació:** ITINERARIS A OBRA<br>ÀREA DE TREBALL AMB BAIXA IL.LUMINACIÓ | | | |
| 9 | COPS AMB OBJECTES O EINES (TALLS) | 1 | 2 | 2 |
| | **Situació:** EINES | | | |
| 10 | PROJECCIÓ DE FRAGMENTS O PARTÍCULES | 2 | 1 | 2 |
| | **Situació:** DESCÀRREGA, EXTESA DE MATERIALS | | | |
| 11 | ATRAPAMENT PER O ENTRE OBJECTES | 1 | 2 | 2 |
| | **Situació:** COMPORTES DE CAMIONS DE SUBMINISTRAMENT<br>CANVI COMPLEMENTS MÀQUINES | | | |
| 12 | ATRAPAMENT PER BOLCADA DE MÀQUINES, TRACTORS O VEHICLES | 1 | 3 | 3 |
| | **Situació:** DESNIVELLS ALS ITINERARIS D'OBRA | | | |
| 13 | SOBREESFORÇOS | 2 | 2 | 3 |
| | **Situació:** MANIPULACIÓ MANUAL | | | |
| 14 | EXPOSICIÓ A CONDICIONS AMBIENTALS EXTREMES | 1 | 2 | 2 |
| | **Situació:** TREBALLS A L'EXTERIOR | | | |
| 16 | EXPOSICIÓ A CONTACTES ELÈCTRICS | 1 | 2 | 2 |
| | **Situació:** CONTACTES DIRECTES I INDIRECTES | | | |
| 17 | INHALACIÓ O INGESTIÓ DE SUBSTANCIES NOCIVES | 2 | 1 | 2 |
| | **Situació:** MANIPULACIÓ MATERIALS POLSOSSOS<br>ADITIUS PER A FORMIGONS | | | |
| 25 | ATROPELLAMENTS O COPS AMB VEHICLES | 1 | 3 | 3 |
| | **Situació:** ITINERARIS A OBRA PER SUPERFÍCIES IRREGULARS | | | |
| 27 | EXPOSICIÓ A VIBRACIONS | 1 | 2 | 2 |
| | **Situació:** CABINES MAQUINÀRIA | | | |

**P: Probabilitat (1,2,3) / G: Gravetat (1,2,3) / A: Avaluació (1,2,3,4,5)**

### MESURES PREVENTIVES

| Codi | Descripció | Riscos |
|---|---|---|
| I0000002 | Planificar els treballs per a mantenir el màxim de temps possible les proteccions | 1 |
| I0000003 | Itineraris preestablerts i balissats per al personal | 1 |
| I0000004 | Revisió i manteniment periòdic de SPC | 1 |
| I0000005 | Integrar la seguretat al disseny arquitectònic | 1 |
| I0000006 | Disseny i estudi de les mesures preventives en fase de projecte | 1 |
| I0000013 | Ordre i neteja | 2 /6 |
| I0000014 | Preparació i manteniment de les superfícies de treball | 2 /6 |
| I0000015 | Organització de les zones de pas i emmagatzematge | 2 /6 |
| I0000017 | Als plans inclinats, treballar sobre superfícies rugoses i no lliscants | 2 |
| I0000038 | Substituir lo manual per lo mecànic | 9 /10 |
| I0000039 | Planificació de compra i programa de manteniment d'eines | 9 |
| I0000040 | Formació de l'operari en l'ús i manteniment d'eines | 9 |
| I0000045 | Formació | 10 /12 /13 |
| I0000047 | Planificació i procediments per a la càrrega i descàrrega de materials | 11 |
| I0000048 | No treballar al costat de paraments acabats de fer ( < 48 h ) | 11 |
| I0000051 | Adequació dels recorreguts de la maquinària | 12 |
| I0000053 | Procediment d'utilització de la maquinària | 12 |
| I0000055 | Elecció dels equips de manteniment | 13 |
| I0000056 | Paletització i eines ergonòmiques | 13 |
| I0000058 | Adaptar la feina a les característiques individuals de la persona que la realitza | 13 |
| I0000060 | Suspensió de les feines en condicions extremes | 14 |
| I0000061 | Rotació dels llocs de treball | 14 /17 /27 |
| I0000062 | Planificar els treballs per a realitzar-los en zones protegides | 14 |

| | | |
|---|---|---|
| I0000068 | Elecció i manteniment de les eines elèctriques | 16 |
| I0000069 | Formació i habilitació específica per a cada eina | 16 |
| I0000070 | Compliment del REBT pel que fa a equips de protecció | 16 |
| I0000071 | Revisió de la posta a terra | 16 |
| I0000072 | Realitzar els treballs sobre superfícies seques | 16 |
| I0000073 | Disposar de quadres elèctrics secundaris | 16 |
| I0000074 | Reg de les zones de treball | 17 |
| I0000084 | Talls amb serra de trepar per via humida, amb proteccións integrades | 13 |
| I0000103 | Planificació de les àrees de treball | 25 |
| I0000104 | Accessos i circulació independents per a personal i maquinària | 25 |
| I0000105 | Anivellar la maquinària per a la realització de l'activitat | 25 |
| I0000106 | El personal no ha de descansar al costat de màquines aturades | 25 |
| I0000107 | Limitació de la velocitat dels vehicles | 25 |
| I0000110 | Eliminar vibracions en origen | 27 |
| I0000152 | Utilitzar mitjans mecànics(grues, transpalets, plataformes elevadores) per manipular càrregues | 13 |
| I0000154 | Verificar nivell lumínic mínim (250 lux) a itineraris i llocs de treball | 2 /6 /9 /25 |
| I0000155 | Controlar la temperatura i velocitat del vent als llocs de treball | 14 |
| I0000161 | Verificar que les connexions de les màquines es facin amb endolls reglamentaris | 16 |

### E09.E02 ENRAJOLATS I APLACATS DE PECES AMB PULIT ( PEDRA, CERAMICA, MORTER CIMENT, ESCOPIDORS, ETC.)

PAVIMENTS DE RAJOLES CERÀMIQUES, DE PEDRA NATURAL I DE TERRATZO, POLITS I ABRILLANTATS EN OBRA

**Avaluació de riscos**

| Id | Risc | P | G | A |
|---|---|---|---|---|
| 1 | CAIGUDA DE PERSONES A DIFERENT NIVELL<br>**Situació:** ITINERARIS A OBRA<br>PERÍMETRE I VORES DE FORATS | 1 | 3 | 3 |
| 2 | CAIGUDA DE PERSONES AL MATEIX NIVELL<br>**Situació:** ITINERARIS A OBRA<br>ÀREA DE TREBALL<br>MANCA D'IL.LUMINACIÓ | 2 | 2 | 3 |
| 4 | CAIGUDA D'OBJECTES PER MANIPULACIÓ O DE MATERIALS TRANSPORTATS<br>**Situació:** MANIPULACIÓ D'APLECS | 1 | 3 | 3 |
| 6 | TREPITJADES SOBRE OBJECTES<br>**Situació:** ITINERARIS A OBRA<br>ÀREA DE TREBALL AMB BAIXA IL.LUMINACIÓ | 1 | 2 | 2 |
| 9 | COPS AMB OBJECTES O EINES (TALLS)<br>**Situació:** EINES | 1 | 2 | 2 |
| 10 | PROJECCIÓ DE FRAGMENTS O PARTÍCULES<br>**Situació:** TALLS EN SEC<br>MANIPULACIÓ MATERIALS<br>RETIRADA RUNES | 2 | 1 | 2 |
| 11 | ATRAPAMENT PER O ENTRE OBJECTES<br>**Situació:** PELS MATERIALS<br>PER LA FORMIGONERA DE MORTER | 1 | 3 | 3 |
| 13 | SOBREESFORÇOS<br>**Situació:** MANIPULACIÓ MANUAL | 2 | 2 | 3 |
| 14 | EXPOSICIÓ A CONDICIONS AMBIENTALS EXTREMES<br>**Situació:** TREBALLS A L'EXTERIOR | 1 | 2 | 2 |
| 16 | EXPOSICIÓ A CONTACTES ELÈCTRICS<br>**Situació:** CONTACTES DIRECTES I INDIRECTES | 1 | 2 | 2 |
| 17 | INHALACIÓ O INGESTIÓ DE SUBSTANCIES NOCIVES<br>**Situació:** TALL EN SEC - POLS<br>RETIRADA DE RUNA | 2 | 1 | 2 |
| 18 | CONTACTES AMB SUBSTANCIES NOCIVES (CÀUSTIQUES, CORROSIVES, IRRITANTS O AL·LERGÈNIQUES)<br>**Situació:** AGLOMERANTS, SEGELLANTS<br>ABRILLANTADORS, NETEJA | 1 | 2 | 2 |

**P: Probabilitat (1,2,3) / G: Gravetat (1,2,3) / A: Avaluació (1,2,3,4,5)**

**MESURES PREVENTIVES**

| Codi | Descripció | Riscos |
|---|---|---|
| I0000002 | Planificar els treballs per a mantenir el màxim de temps possible les proteccions | 1 |
| I0000004 | Revisió i manteniment periòdic de SPC | 1 |
| I0000013 | Ordre i neteja | 2 /6 /17 |
| I0000014 | Preparació i manteniment de les superfícies de treball | 2 /6 |
| I0000015 | Organització de les zones de pas i emmagatzematge | 2 /6 |
| I0000017 | Als plans inclinats, treballar sobre superfícies rugoses i no lliscants | 2 |
| I0000025 | Planificació d'àrees i llocs de treball | 4 |

| | | |
|---|---|---|
| I0000027 | Elecció dels mitjans auxiliars de manteniment | 4 |
| I0000028 | Impedir l'accés de personal dins del radi d'acció de càrregues suspeses | 4 |
| I0000029 | No balancejar les càrregues suspeses | 4 |
| I0000030 | Suspendre i aixecar les càrregues dins de l'envolcall o fleixos originals | 4 |
| I0000031 | Per a la manipulació de materials voluminosos i/o pesats, solicitar un procediment de treball específic | 4 |
| I0000038 | Substituir lo manual per lo mecànic | 9 |
| I0000039 | Planificació de compra i programa de manteniment d'eines | 9 |
| I0000040 | Formació de l'operari en l'ús i manteniment d'eines | 9 |
| I0000044 | Evitar processos de tallat de materials a l'obra | 10 |
| I0000045 | Formació | 10 /11 /13 /18 |
| I0000055 | Elecció dels equips de manteniment | 13 |
| I0000056 | Paletització i eines ergonòmiques | 13 |
| I0000058 | Adaptar la feina a les característiques individuals de la persona que la realitza | 13 |
| I0000060 | Suspensió de les feines en condicions extremes | 14 |
| I0000061 | Rotació dels llocs de treball | 14 |
| I0000062 | Planificar els treballs per a realitzar-los en zones protegides | 14 |
| I0000063 | En cas de vent, apuntalament i fixació de tots els elements inestables | 14 |
| I0000068 | Elecció i manteniment de les eines elèctriques | 16 |
| I0000069 | Formació i habilitació específica per a cada eina | 16 |
| I0000070 | Compliment del REBT pel que fa a equips de protecció | 16 |
| I0000071 | Revisió de la posta a terra | 16 |
| I0000072 | Realitzar els treballs sobre superfícies seques | 16 |
| I0000073 | Disposar de quadres elèctrics secundaris | 16 |
| I0000078 | Evitar processos de divissió de material en sec | 17 |
| I0000079 | Realitzar els treballs a l´aire lliure, sempre a sotavent | 17 |
| I0000084 | Talls amb serra de trepar per via humida, amb protecciónes integrades | 10 /13 /17 |
| I0000086 | Substituir els materials amb substàncies nocives | 18 |
| I0000152 | Utilitzar mitjans mecànics(grues, transpalets, plataformes elevadores) per manipular càrregues | 4 |
| I0000154 | Verificar nivell lumínic mínim (250 lux) a itineraris i llocs de treball | 2 /6 /9 |
| I0000155 | Controlar la temperatura i velocitat del vent als llocs de treball | 14 |
| I0000161 | Verificar que les connexions de les màquines es facin amb endolls reglamentaris | 16 |

## E09.E07 PAVIMENTS METÀL·LICS

COL.LOCACIÓ DE PAVIMENT METÀL.LIC, AMB O SENSE ENTARIMAT

### Avaluació de riscos

| Id | Risc | P | G | A |
|---|---|---|---|---|
| 1 | CAIGUDA DE PERSONES A DIFERENT NIVELL<br>**Situació:** PERÍMETRE I VORES DE FORATS | 1 | 3 | 3 |
| 2 | CAIGUDA DE PERSONES AL MATEIX NIVELL<br>**Situació:** ITINERARIS D'OBRA<br>ÀREA DE TREBALL<br>PROCÉS DE CONSTRUCCIÓ<br>MANCA D'IL.LUMINACIÓ | 1 | 2 | 2 |
| 4 | CAIGUDA D'OBJECTES PER MANIPULACIÓ O DE MATERIALS TRANSPORTATS<br>**Situació:** MANIPULACIÓ DE MATERIALS | 1 | 3 | 3 |
| 6 | TREPITJADES SOBRE OBJECTES<br>**Situació:** ITINERARIS D'OBRA<br>ÀREES DE TREBALL | 1 | 1 | 1 |
| 9 | COPS AMB OBJECTES O EINES (TALLS)<br>**Situació:** ÚS D'EINES MANUALS I/O MECÀNIQUES | 1 | 2 | 2 |
| 10 | PROJECCIÓ DE FRAGMENTS O PARTÍCULES<br>**Situació:** MANIPULACIÓ DE MATERIALS<br>PROCESSOS D'AJUST DE MATERIALS | 1 | 1 | 1 |
| 13 | SOBREESFORÇOS<br>**Situació:** MANIPULACIÓ MANUAL DE MATERIALS | 1 | 2 | 2 |
| 16 | EXPOSICIÓ A CONTACTES ELÈCTRICS<br>**Situació:** CONTACTES DIRECTES I INDIRECTES | 1 | 3 | 3 |
| 17 | INHALACIÓ O INGESTIÓ DE SUBSTANCIES NOCIVES<br>**Situació:** POLS RUNES<br>PROCESSOS DE TALL | 1 | 1 | 1 |

**P: Probabilitat (1,2,3) / G: Gravetat (1,2,3) / A: Avaluació (1,2,3,4,5)**

### MESURES PREVENTIVES

| Codi | Descripció | Riscos |
|---|---|---|
| I0000002 | Planificar els treballs per a mantenir el màxim de temps possible les proteccions | 1 |
| I0000004 | Revisió i manteniment periòdic de SPC | 1 |
| I0000005 | Integrar la seguretat al disseny arquitectònic | 1 |

| | | |
|---|---|---|
| I0000006 | Disseny i estudi de les mesures preventives en fase de projecte | 1 |
| I0000013 | Ordre i neteja | 2 /6 /17 |
| I0000014 | Preparació i manteniment de les superfícies de treball | 2 /6 |
| I0000015 | Organització de les zones de pas i emmagatzematge | 2 /6 |
| I0000017 | Als plans inclinats, treballar sobre superfícies rugoses i no lliscants | 2 |
| I0000025 | Planificació d'àrees i llocs de treball | 4 |
| I0000027 | Elecció dels mitjans auxiliars de manteniment | 4 |
| I0000028 | Impedir l'accés de personal dins del radi d'acció de càrregues suspeses | 4 |
| I0000029 | No balancejar les càrregues suspeses | 4 |
| I0000030 | Suspendre i aixecar les càrregues dins de l'envolcall o fleixos originals | 4 |
| I0000031 | Per a la manipulació de materials voluminosos i/o pesats, solicitar un procediment de treball específic | 4 |
| I0000038 | Substituir lo manual per lo mecànic | 9 |
| I0000039 | Planificació de compra i programa de manteniment d'eines | 9 |
| I0000040 | Formació de l'operari en l'ús i manteniment d'eines | 9 |
| I0000044 | Evitar processos de tallat de materials a l'obra | 10 |
| I0000045 | Formació | 10 /13 |
| I0000055 | Elecció dels equips de manteniment | 13 |
| I0000056 | Paletització i eines ergonòmiques | 13 |
| I0000058 | Adaptar la feina a les característiques individuals de la persona que la realitza | 13 |
| I0000068 | Elecció i manteniment de les eines elèctriques | 16 |
| I0000069 | Formació i habilitació específica per a cada eina | 16 |
| I0000070 | Compliment del REBT pel que fa a equips de protecció | 16 |
| I0000071 | Revisió de la posta a terra | 16 |
| I0000072 | Realitzar els treballs sobre superfícies seques | 16 |
| I0000073 | Disposar de quadres elèctrics secundaris | 16 |
| I0000078 | Evitar processos de divissió de material en sec | 17 |
| I0000079 | Realitzar els treballs a l´aire lliure, sempre a sotavent | 17 |
| I0000154 | Verificar nivell lumínic mínim (250 lux) a itineraris i llocs de treball | 2 /6 |
| I0000161 | Verificar que les connexions de les màquines es facin amb endolls reglamentaris | 16 |

## E12 INSTAL.LACIONS D'EVACUACIÓ
## E12.E03 ELEMENTS SOTERRATS ( CLAVEGUERONS, POUS, DRENATGES )

XARXA HORITZONTAL D'EVACUACIÓ ENTERRADA, COMPOSADA DE POUS DE REGISTRE, DRENATGES I DESGUÀS, EN MATERIAL PREFABRICAT

### Avaluació de riscos

| Id | Risc | P | G | A |
|---|---|---|---|---|
| 1 | CAIGUDA DE PERSONES A DIFERENT NIVELL<br>**Situació:** CAIGUDES DINS RASES OBERTES I POUS | 2 | 3 | 4 |
| 2 | CAIGUDA DE PERSONES AL MATEIX NIVELL<br>**Situació:** TERRENY IRREGULAR<br>MATERIALS MAL APLEGATS | 2 | 1 | 2 |
| 3 | CAIGUDA D'OBJECTES PER DESPLOM, ESFONDRAMENT O ENSORRAMENT<br>**Situació:** CAIGUDES DE TERRES EN POUS I RASES<br>ENFONSAMENT DE TALUSSOS. | 2 | 3 | 4 |
| 6 | TREPITJADES SOBRE OBJECTES<br>**Situació:** ITINERARIS A OBRA | 1 | 1 | 1 |
| 9 | COPS AMB OBJECTES O EINES (TALLS)<br>**Situació:** MANIPULACIÓ DE MATERIALS I EINES | 2 | 2 | 3 |
| 10 | PROJECCIÓ DE FRAGMENTS O PARTÍCULES<br>**Situació:** MANIPULACIÓ D'ELEMENTS<br>REJUNTATS I FARCITS DE MATERIAL | 1 | 2 | 2 |
| 11 | ATRAPAMENT PER O ENTRE OBJECTES<br>**Situació:** MANIPULACIÓ DE MATERIALS PESANTS<br>MANTENIMENT DE MATERIALS | 2 | 2 | 3 |
| 13 | SOBREESFORÇOS<br>**Situació:** MANIPULACIÓ MANUAL | 2 | 2 | 3 |
| 14 | EXPOSICIÓ A CONDICIONS AMBIENTALS EXTREMES<br>**Situació:** TREBALLS A L'EXTERIOR | 2 | 2 | 3 |
| 15 | CONTACTES TÈRMICS<br>**Situació:** BUFADOR | 1 | 2 | 2 |
| 17 | INHALACIÓ O INGESTIÓ DE SUBSTANCIES NOCIVES<br>**Situació:** COLES<br>POLS<br>GASOS | 1 | 2 | 2 |
| 18 | CONTACTES AMB SUBSTANCIES NOCIVES (CÀUSTIQUES, CORROSIVES, IRRITANTS O AL·LERGÈNIQUES)<br>**Situació:** COLA<br>CIMENT | 1 | 2 | 2 |
| 24 | ACCIDENTS CAUSATS PER ÉSSERS VIUS | 1 | 2 | 2 |

| | | | | |
|---|---|---|---|---|
| | **Situació:** EN CONNEXIÓ A LA XARXA EXISTENT | | | |
| 25 | ATROPELLAMENTS O COPS AMB VEHICLES | 2 | 3 | 4 |
| | **Situació:** | | | |

**P: Probabilitat (1,2,3) / G: Gravetat (1,2,3) / A: Avaluació (1,2,3,4,5)**

### MESURES PREVENTIVES

| Codi | Descripció | Riscos |
|---|---|---|
| I0000003 | Itineraris preestablerts i balissats per al personal | 1 |
| I0000004 | Revisió i manteniment periòdic de SPC | 1 |
| I0000012 | Assegurar les escales de mà | 1 |
| I0000013 | Ordre i neteja | 2 /6 /17 |
| I0000014 | Preparació i manteniment de les superfícies de treball | 2 /6 |
| I0000015 | Organització de les zones de pas i emmagatzematge | 2 /6 |
| I0000020 | No realitzar treballs a la mateixa vertical | 3 |
| I0000023 | Solicitar dades de les característiques físiques de les terres | 3 |
| I0000027 | Elecció dels mitjans auxiliars de manteniment | 3 |
| I0000039 | Planificació de compra i programa de manteniment d'eines | 9 /11 |
| I0000040 | Formació de l'operari en l'ús i manteniment d'eines | 9 |
| I0000042 | Evitar processos de manipulació de materials a obra | 9 |
| I0000044 | Evitar processos de tallat de materials a l'obra | 10 |
| I0000045 | Formació | 10 /13 /18 |
| I0000046 | Evitar processos d'ajust en obra | 10 |
| I0000047 | Planificació i procediments per a la càrrega i descàrrega de materials | 11 |
| I0000050 | No treballar ni estar al radi d'acció de les càrregues suspesses | 11 |
| I0000055 | Elecció dels equips de manteniment | 13 |
| I0000056 | Paletització i eines ergonòmiques | 13 |
| I0000058 | Adaptar la feina a les característiques individuals de la persona que la realitza | 13 |
| I0000059 | Elecció dels materials alternatius poc pessats i més manegables | 13 |
| I0000060 | Suspensió de les feines en condicions extremes | 14 |
| I0000061 | Rotació dels llocs de treball | 14 /17 |
| I0000062 | Planificar els treballs per a realitzar-los en zones protegides | 14 |
| I0000066 | Utilitzar peces especials d'unió de PVC per tal d'evitar de dilatar les peces amb calor | 15 |
| I0000074 | Reg de les zones de treball | 17 |
| I0000078 | Evitar processos de divissió de material en sec | 17 |
| I0000079 | Realitzar els treballs a l´aire lliure, sempre a sotavent | 17 |
| I0000082 | Aïllament del procés | 17 |
| I0000084 | Talls amb serra de trepar per via humida, amb protecciónes integrades | 17 |
| I0000085 | Ventilació de les zones de treball | 17 |
| I0000086 | Substituir els materials amb substàncies nocives | 17 /18 |
| I0000101 | Actuacions prèvies de desparasitació i desratització | 24 |
| I0000102 | Procediment previ de treball | 24 |
| I0000152 | Utilitzar mitjans mecànics(grues, transpalets, plataformes elevadores) per manipular càrregues | 3 /11 /13 |
| I0000154 | Verificar nivell lumínic mínim (250 lux) a itineraris i llocs de treball | 1 /2 /6 /9 |
| I0000155 | Controlar la temperatura i velocitat del vent als llocs de treball | 14 |

## E16 INSTAL.LACIONS D'ENLLUMENAT
## E16.E01 INSTAL.LACIONS D'ENLLUMENAT

INSTAL.LACIONS D'ENLLUMENAT EXTERIOR I INTERIOR EN EDIFICACIÓ

### Avaluació de riscos

| Id | Risc | P | G | A |
|---|---|---|---|---|
| 1 | CAIGUDA DE PERSONES A DIFERENT NIVELL | 2 | 3 | 4 |
| | **Situació:** ITINERARIS A OBRA TREBALLS EN ALÇADA | | | |
| 2 | CAIGUDA DE PERSONES AL MATEIX NIVELL | 1 | 2 | 2 |
| | **Situació:** ITINERARIS A OBRA<br>ÀREA DE TREBALL<br>MANCA D'IL.LUMINACIÓ | | | |
| 4 | CAIGUDA D'OBJECTES PER MANIPULACIÓ O DE MATERIALS TRANSPORTATS | 1 | 2 | 2 |
| | **Situació:** MANIPULACIÓ D'APLECS | | | |
| 9 | COPS AMB OBJECTES O EINES (TALLS) | 2 | 1 | 2 |
| | **Situació:** EINES | | | |
| 10 | PROJECCIÓ DE FRAGMENTS O PARTÍCULES | 2 | 1 | 2 |
| | **Situació:** AJUST I MANIPULACIÓ DE MATERIALS | | | |
| 13 | SOBREESFORÇOS | 2 | 2 | 3 |
| | **Situació:** MANIPULACIÓ MANUAL | | | |
| 14 | EXPOSICIÓ A CONDICIONS AMBIENTALS EXTREMES | 2 | 2 | 3 |
| | **Situació:** TREBALLS A L'EXTERIOR | | | |
| 16 | EXPOSICIÓ A CONTACTES ELÈCTRICS | 2 | 3 | 4 |

**Situació:** CONTACTES DIRECTES I INDIRECTES

**P: Probabilitat (1,2,3) / G: Gravetat (1,2,3) / A: Avaluació (1,2,3,4,5)**

**MESURES PREVENTIVES**

| Codi | Descripció | Riscos |
|---|---|---|
| I0000002 | Planificar els treballs per a mantenir el màxim de temps possible les proteccions | 1 |
| I0000003 | Itineraris preestablerts i balissats per al personal | 1 |
| I0000004 | Revisió i manteniment periòdic de SPC | 1 |
| I0000005 | Integrar la seguretat al disseny arquitectònic | 1 |
| I0000006 | Disseny i estudi de les mesures preventives en fase de projecte | 1 |
| I0000007 | Adoptar les mesures preventives necessàries per al manteniment correcte posterior | 1 |
| I0000008 | Personal qualificat per a treballs en alçada | 1 |
| I0000011 | Incorporar al projecte mesures de protecció per al muntatge i manteniment de la instal.lació | 1 |
| I0000012 | Assegurar les escales de mà | 1 |
| I0000013 | Ordre i neteja | 2 |
| I0000014 | Preparació i manteniment de les superfícies de treball | 2 |
| I0000015 | Organització de les zones de pas i emmagatzematge | 2 |
| I0000017 | Als plans inclinats, treballar sobre superfícies rugoses i no lliscants | 2 |
| I0000025 | Planificació d'àrees i llocs de treball | 4 |
| I0000026 | Planificació de recorreguts i maniobres per a màquines i camions | 4 |
| I0000027 | Elecció dels mitjans auxiliars de manteniment | 4 |
| I0000028 | Impedir l'accés de personal dins del radi d'acció de càrregues suspeses | 4 |
| I0000029 | No balancejar les càrregues suspeses | 4 |
| I0000030 | Suspendre i aixecar les càrregues dins de l'envolcall o fleixos originals | 4 |
| I0000031 | Per a la manipulació de materials voluminosos i/o pesats, solicitar un procediment de treball específic | 4 |
| I0000038 | Substituir lo manual per lo mecànic | 9 /10 |
| I0000039 | Planificació de compra i programa de manteniment d'eines | 9 |
| I0000040 | Formació de l'operari en l'ús i manteniment d'eines | 9 |
| I0000042 | Evitar processos de manipulació de materials a obra | 9 |
| I0000045 | Formació | 10 /13 |
| I0000055 | Elecció dels equips de manteniment | 13 |
| I0000056 | Paletització i eines ergonòmiques | 13 |
| I0000058 | Adaptar la feina a les característiques individuals de la persona que la realitza | 13 |
| I0000059 | Elecció dels materials alternatius poc pessats i més manegables | 13 |
| I0000060 | Suspensió de les feines en condicions extremes | 14 |
| I0000061 | Rotació dels llocs de treball | 14 |
| I0000062 | Planificar els treballs per a realitzar-los en zones protegides | 14 |
| I0000063 | En cas de vent, apuntalament i fixació de tots els elements inestables | 14 |
| I0000064 | Suspensió de les feines a cobertes inclinades amb vent superior a 40 km/h | 14 |
| I0000067 | No treballar al costat de linies elèctriques amb cables nusos | 16 |
| I0000068 | Elecció i manteniment de les eines elèctriques | 16 |
| I0000069 | Formació i habilitació específica per a cada eina | 16 |
| I0000070 | Compliment del REBT pel que fa a equips de protecció | 16 |
| I0000071 | Revisió de la posta a terra | 16 |
| I0000072 | Realitzar els treballs sobre superfícies seques | 16 |
| I0000073 | Disposar de quadres elèctrics secundaris | 16 |
| I0000123 | Assegurar l'absència de tensió | 16 |
| I0000151 | Per treballs en alçada utilitzar plataformes elevadores mecàniques o hidràuliques | 1 |
| I0000152 | Utilitzar mitjans mecànics(grues, transpalets, plataformes elevadores) per manipular càrregues | 13 |
| I0000154 | Verificar nivell lumínic mínim (250 lux) a itineraris i llocs de treball | 2 |
| I0000155 | Controlar la temperatura i velocitat del vent als llocs de treball | 14 |
| I0000161 | Verificar que les connexions de les màquines es facin amb endolls reglamentaris | 16 |
| I0000165 | En manipular sistemes elèctrics, connexions, etc, verificar que les linies no estan en tensió | 16 |

## E21 VÀLVULES, BOMBES I GRUPS DE PRESSIÓ
## E21.E01 VÀLVULES, BOMBES I GRUPS DE PRESSIÓ

INSTAL.LACIÓ DE VÀLVULES, BOMBES I GRUPS DE PRESSIÓ

**Avaluació de riscos**

| Id | Risc | P | G | A |
|---|---|---|---|---|
| 1 | CAIGUDA DE PERSONES A DIFERENT NIVELL | 1 | 3 | 3 |
| | **Situació:** ITINERARIS A OBRA<br>TREBALLS EN ALÇADA | | | |
| 2 | CAIGUDA DE PERSONES AL MATEIX NIVELL | 1 | 2 | 2 |
| | **Situació:** ITINERARIS A OBRA ÀREA DE TREBALL | | | |

| | | | | |
|---|---|---|---|---|
| | MANCA D'IL.LUMINACIÓ | | | |
| 4 | CAIGUDA D'OBJECTES PER MANIPULACIÓ O DE MATERIALS TRANSPORTATS<br>**Situació:** MANIPULACIÓ I APLECS | 1 | 3 | 3 |
| 6 | TREPITJADES SOBRE OBJECTES<br>**Situació:** ITINERARIS A OBRA<br>ÀREA DE TREBALL<br>MANCA D'IL.LUMINACIÓ | 2 | 1 | 2 |
| 9 | COPS AMB OBJECTES O EINES (TALLS)<br>**Situació:** EINES | 2 | 1 | 2 |
| 10 | PROJECCIÓ DE FRAGMENTS O PARTÍCULES<br>**Situació:** A L´AJUSTAR, COL.LOCAR, FIXAR ELEMENTS | 2 | 1 | 2 |
| 13 | SOBREESFORÇOS<br>**Situació:** MANIPULACIÓ MANUAL | 2 | 1 | 2 |
| 14 | EXPOSICIÓ A CONDICIONS AMBIENTALS EXTREMES<br>**Situació:** TREBALLS A L'EXTERIOR<br>TREBALLS EN LOCALS TANCATS | 1 | 1 | 1 |
| 16 | EXPOSICIÓ A CONTACTES ELÈCTRICS<br>**Situació:** CONTACTES DIRECTES I INDIRECTES | 1 | 2 | 2 |

**P: Probabilitat (1,2,3) / G: Gravetat (1,2,3) / A: Avaluació (1,2,3,4,5)**

**MESURES PREVENTIVES**

| Codi | Descripció | Riscos |
|---|---|---|
| I0000002 | Planificar els treballs per a mantenir el màxim de temps possible les proteccions | 1 |
| I0000003 | Itineraris preestablerts i balissats per al personal | 1 |
| I0000004 | Revisió i manteniment periòdic de SPC | 1 |
| I0000007 | Adoptar les mesures preventives necessàries per al manteniment correcte posterior | 1 |
| I0000013 | Ordre i neteja | 2 /6 |
| I0000014 | Preparació i manteniment de les superfícies de treball | 2 /6 |
| I0000015 | Organització de les zones de pas i emmagatzematge | 2 /6 |
| I0000017 | Als plans inclinats, treballar sobre superfícies rugoses i no lliscants | 2 |
| I0000025 | Planificació d'àrees i llocs de treball | 4 |
| I0000026 | Planificació de recorreguts i maniobres per a màquines i camions | 4 |
| I0000027 | Elecció dels mitjans auxiliars de manteniment | 4 |
| I0000028 | Impedir l'accés de personal dins del radi d'acció de càrregues suspeses | 4 |
| I0000029 | No balancejar les càrregues suspeses | 4 |
| I0000030 | Suspendre i aixecar les càrregues dins de l'envolcall o fleixos originals | 4 |
| I0000031 | Per a la manipulació de materials voluminosos i/o pesats, solicitar un procediment de treball específic | 4 |
| I0000038 | Substituir lo manual per lo mecànic | 9 /10 |
| I0000039 | Planificació de compra i programa de manteniment d'eines | 9 |
| I0000040 | Formació de l'operari en l'ús i manteniment d'eines | 9 |
| I0000041 | Substituir la fabricació a obra per la prefabricació a taller | 9 |
| I0000044 | Evitar processos de tallat de materials a l'obra | 10 |
| I0000045 | Formació | 10 /13 |
| I0000046 | Evitar processos d'ajust en obra | 10 |
| I0000055 | Elecció dels equips de manteniment | 13 |
| I0000056 | Paletització i eines ergonòmiques | 13 |
| I0000058 | Adaptar la feina a les característiques individuals de la persona que la realitza | 13 |
| I0000059 | Elecció dels materials alternatius poc pessats i més manegables | 13 |
| I0000060 | Suspensió de les feines en condicions extremes | 14 |
| I0000061 | Rotació dels llocs de treball | 14 |
| I0000062 | Planificar els treballs per a realitzar-los en zones protegides | 14 |
| I0000063 | En cas de vent, apuntalament i fixació de tots els elements inestables | 14 |
| I0000064 | Suspensió de les feines a cobertes inclinades amb vent superior a 40 km/h | 14 |
| I0000067 | No treballar al costat de linies elèctriques amb cables nusos | 16 |
| I0000068 | Elecció i manteniment de les eines elèctriques | 16 |
| I0000069 | Formació i habilitació específica per a cada eina | 16 |
| I0000070 | Compliment del REBT pel que fa a equips de protecció | 16 |
| I0000071 | Revisió de la posta a terra | 16 |
| I0000072 | Realitzar els treballs sobre superfícies seques | 16 |
| I0000073 | Disposar de quadres elèctrics secundaris | 16 |
| I0000151 | Per treballs en alçada utilitzar plataformes elevadores mecàniques o hidràuliques | 1 /13 |
| I0000152 | Utilitzar mitjans mecànics(grues, transpalets, plataformes elevadores) per manipular càrregues | 4 /13 |
| I0000154 | Verificar nivell lumínic mínim (250 lux) a itineraris i llocs de treball | 2 /6 |
| I0000155 | Controlar la temperatura i velocitat del vent als llocs de treball | 14 |
| I0000158 | Accessoris dielectrics (escala, banqueta, bastida, perxa de terra) si hi ha risc contacte elèctric | 16 |
| I0000161 | Verificar que les connexions de les màquines es facin amb endolls reglamentaris | 16 |
| I0000165 | En manipular sistemes elèctrics, connexions, etc, verificar que les linies no estan en tensió | 16 |

## E24 JARDINERIA
## E24.E01 MOVIMENTS DE TERRES I PLANTACIÓ

ANIVELLAMENT DEL TERRENY, APORTACIÓ DE TERRA VEGETAL, EXCAVACIÓ D'ESCOSSELLS, RASES, PLANTACIÓ D'ARBRES I ARBUSTS I SEMBRA

### Avaluació de riscos

| Id | Risc | P | G | A |
|---|---|---|---|---|
| 1 | CAIGUDA DE PERSONES A DIFERENT NIVELL | 1 | 2 | 2 |
| | **Situació:** CAIGUDES EN ESCOSELLS I RASES<br>CAIGUDES DES DE COBERTES ENJARDINADES | | | |
| 2 | CAIGUDA DE PERSONES AL MATEIX NIVELL | 1 | 1 | 1 |
| | **Situació:** TERRENYS HETEROGENIS<br>MANCA IL.LUMINACIÓ | | | |
| 4 | CAIGUDA D'OBJECTES PER MANIPULACIÓ O DE MATERIALS TRANSPORTATS | 1 | 3 | 3 |
| | **Situació:** MANIPULACIÓ D'ARBRES I BARDES | | | |
| 6 | TREPITJADES SOBRE OBJECTES | 1 | 1 | 1 |
| | **Situació:** TERRENYS HETEROGENIS<br>MANCA IL.LUMINACIÓ | | | |
| 9 | COPS AMB OBJECTES O EINES (TALLS) | 1 | 2 | 2 |
| | **Situació:** AMB EINES | | | |
| 12 | ATRAPAMENT PER BOLCADA DE MÀQUINES, TRACTORS O VEHICLES | 1 | 3 | 3 |
| | **Situació:** TERRENYS HETEROGENIS<br>A VORA D'ESCOSSELLS I RASES | | | |
| 13 | SOBREESFORÇOS | 1 | 2 | 2 |
| | **Situació:** MANIPULACIÓ MANUAL | | | |
| 14 | EXPOSICIÓ A CONDICIONS AMBIENTALS EXTREMES | 1 | 1 | 1 |
| | **Situació:** TREBALLS A L'EXTERIOR | | | |
| 17 | INHALACIÓ O INGESTIÓ DE SUBSTANCIES NOCIVES | 1 | 2 | 2 |
| | **Situació:** TERRES POLSOSSES<br>ADOBS<br>PRODUCTES FITOSANITARIS | | | |
| 18 | CONTACTES AMB SUBSTANCIES NOCIVES (CÀUSTIQUES, CORROSIVES, IRRITANTS O AL·LERGÈNIQUES) | 1 | 2 | 2 |
| | **Situació:** ADOBS<br>PRODUCTES FITOSANITARIS | | | |
| 25 | ATROPELLAMENTS O COPS AMB VEHICLES | 1 | 3 | 3 |
| | **Situació:** MÀQUINES DE MOVIMENT DE TERRES | | | |

**P: Probabilitat (1,2,3) / G: Gravetat (1,2,3) / A: Avaluació (1,2,3,4,5)**

### MESURES PREVENTIVES

| Codi | Descripció | Riscos |
|---|---|---|
| I0000002 | Planificar els treballs per a mantenir el màxim de temps possible les proteccions | 1 |
| I0000003 | Itineraris preestablerts i balissats per al personal | 1 |
| I0000004 | Revisió i manteniment periòdic de SPC | 1 |
| I0000013 | Ordre i neteja | 2 /6 /17 |
| I0000014 | Preparació i manteniment de les superfícies de treball | 2 /6 |
| I0000015 | Organització de les zones de pas i emmagatzematge | 2 /6 |
| I0000017 | Als plans inclinats, treballar sobre superfícies rugoses i no lliscants | 2 |
| I0000025 | Planificació d'àrees i llocs de treball | 4 |
| I0000026 | Planificació de recorreguts i maniobres per a màquines i camions | 4 |
| I0000027 | Elecció dels mitjans auxiliars de manteniment | 4 |
| I0000028 | Impedir l'accés de personal dins del radi d'acció de càrregues suspeses | 4 |
| I0000029 | No balancejar les càrregues suspeses | 4 |
| I0000030 | Suspendre i aixecar les càrregues dins de l'envolcall o fleixos originals | 4 |
| I0000031 | Per a la manipulació de materials voluminosos i/o pesats, solicitar un procediment de treball específic | 4 |
| I0000038 | Substituir lo manual per lo mecànic | 9 |
| I0000039 | Planificació de compra i programa de manteniment d'eines | 9 |
| I0000040 | Formació de l'operari en l'ús i manteniment d'eines | 9 |
| I0000045 | Formació | 12 /13 /18 |
| I0000051 | Adequació dels recorreguts de la maquinària | 12 |
| I0000053 | Procediment d'utilització de la maquinària | 12 |
| I0000055 | Elecció dels equips de manteniment | 13 |
| I0000056 | Paletització i eines ergonòmiques | 13 |
| I0000058 | Adaptar la feina a les característiques individuals de la persona que la realitza | 13 |
| I0000060 | Suspensió de les feines en condicions extremes | 14 |
| I0000061 | Rotació dels llocs de treball | 14 /17 |
| I0000062 | Planificar els treballs per a realitzar-los en zones protegides | 14 |
| I0000063 | En cas de vent, apuntalament i fixació de tots els elements inestables | 14 |

| | | |
|---|---|---|
| I0000074 | Reg de les zones de treball | 17 |
| I0000076 | Reconeixement dels materials a enderrocar | 17 |
| I0000078 | Evitar processos de divissió de material en sec | 17 |
| I0000079 | Realitzar els treballs a l´aire lliure, sempre a sotavent | 17 |
| I0000086 | Substituir els materials amb substàncies nocives | 18 |
| I0000103 | Planificació de les àrees de treball | 25 |
| I0000104 | Accessos i circulació independents per a personal i maquinària | 25 |
| I0000105 | Anivellar la maquinària per a la realització de l'activitat | 25 |
| I0000106 | El personal no ha de descansar al costat de màquines aturades | 25 |
| I0000107 | Limitació de la velocitat dels vehicles | 25 |
| I0000152 | Utilitzar mitjans mecànics(grues, transpalets, plataformes elevadores) per manipular càrregues | 13 |
| I0000154 | Verificar nivell lumínic mínim (250 lux) a itineraris i llocs de treball | 2 /6 /25 |
| I0000155 | Controlar la temperatura i velocitat del vent als llocs de treball | 14 |

## 26. Signatures

POL MASSONI MANGUES / num:68287-1

Firmado digitalmente por POL MASSONI MANGUES / num:68287-1
Nombre de reconocimiento (DN): c=ES, st=Barcelona, o=Col·legi d'Arquitectes de Catalunya / COAC / 0015, ou=Col·legiat, title=Arquitecte, sn=MASSONI MANGUES, givenName=POL, serialNumber=47601488K, cn=POL MASSONI MANGUES / num:68287-1, email=pol@lacol.coop
Fecha: 2020.12.22 15:35:45 +01'00'

ERNEST GARRIGA VALLCORBA / num:70117-3

Firmado digitalmente por ERNEST GARRIGA VALLCORBA / num:70117-3
Nombre de reconocimiento (DN): c=ES, st=Barcelona, o=Col·legi d'Arquitectes de Catalunya / COAC / 0015, ou=Col·legiat, title=Arquitecte, sn=GARRIGA VALLCORBA, givenName=ERNEST, serialNumber=47703776M, cn=ERNEST GARRIGA VALLCORBA / num:70117-3, email=ernest@lacol.coop
Fecha: 2020.12.22 18:53:49 +01'00'

**02.- PLEC DE CONDICIONS**

## Índex

1. DEFINICIÓ I ABAST DEL PLEC 2
1.1. Identificació de les obres 2
1.2. Objecte 2
1.3. Documents que defineixen l'Estudi de Seguretat i Salut 2
1.4. Compatibilitat i relació entre els esmentats documents 3
2. DEFINICIONS I COMPETÈNCIES DELS AGENTS DEL FET CONSTRUCTIU 3
2.1. Promotor 4
2.2. Coordinador de Seguretat i Salut 4
2.3. Projectista 6
2.4. Director d'Obra 6
2.5. Contractista o constructor (empresari principal) i Subcontractistes 7
2.6. Treballadors Autònoms 10
2.7. Treballadors 10
3. DOCUMENTACIÓ PREVENTIVA DE CARÀCTER CONTRACTUAL 11
3.1. Interpretació dels documents vinculants en matèria de Seguretat i Salut 11
3.2. Vigència de l'Estudi de Seguretat i Salut 12
3.3. Pla de Seguretat i Salut del Contractista 12
3.4. El "Llibre d'Incidències" 14
3.5. Caràcter vinculant del Contracte o document del "Conveni de Prevenció i Coordinació" i documentació contractual annexa en matèria de Seguretat 15
4. NORMATIVA LEGAL D'APLICACIÓ 16
4.1. Textos generals 16
4.2. Condicions ambientals 22
4.3. Incendis 22
4.4. Instal·lacions elèctriques 23
4.5. Equips i maquinària 23
4.6. Equips de protecció individual 25
4.7. Senyalització 26
4.8. Diversos 26
5. CONDICIONS ECONÒMIQUES 27
5.1. Criteris d'aplicació 27
5.2. Certificació del pressupost del Pla de Seguretat i Salut 28
5.3. Revisió de preus del Pla de Seguretat i Salut 28
5.4. Penalitzacions per incompliment en matèria de Seguretat 28
6. CONDICIONS TÈCNIQUES GENERALS DE SEGURETAT 28
6.1. Previsions del Contractista a l'aplicació de les Tècniques de Seguretat 28
6.2. Condicions Tècniques del Control de Qualitat de la Prevenció 29
6.3. Condicions Tècniques dels Òrgans de l'Empresa Contractista competents en matèria de Seguretat i Salut 30
6.4. Obligacions de l'Empresa Contractista competent en matèria de Medicina del Treball 30
6.5. Competències dels Col·laboradors Prevencionistes a l'obra 31
6.6. Competències de Formació en Seguretat a l'obra 31
7. PLEC DE CONDICIONS TÈCNIQUES ESPECÍFIQUES DE SEGURETAT DELS EQUIPS 31
7.1. Definició i característiques dels Equips 31
7.2. Condicions d'elecció 32
7.3. Normativa aplicable 32
8. Signatures 34

# PLEC

## 1. DEFINICIÓ I ABAST DEL PLEC

### 1.1. Identificació de les obres

Urbanització de l'àmbit PMU m001 HOSPITAL de Manresa

### 1.2. Objecte

Aquest Plec de Condicions de l'Estudi de Seguretat i Salut comprèn el conjunt d'especificacions que hauran d'acomplir tant el Pla de Seguretat i Salut del Contractista com a document de Gestió Preventiva (Planificació, Organització, Execució i Control) de l'obra, les diferents proteccions a emprar per la reducció dels riscos (Mitjans Auxiliars d'Utilitat Preventiva, Sistemes de Protecció Col·lectiva, Equips de Protecció Individual), Implantacions provisionals per a la Salubritat i Confort dels treballadors, així com les tècniques de la seva implementació a l'obra i les que hauran de manar l'execució de qualsevol tipus d'instal·lacions i d'obres accessòries. Per a qualsevol tipus d'especificació no inclosa en aquest Plec, es tindran en compte les condicions tècniques que es derivin d'entendre com a normes d'aplicació:

a) Tots aquells continguts al:
   - Plec General de Condicions Tècniques de l'Edificació'', confeccionat pel Centre Experimental d'Arquitectura, aprovat pel Consell Superior de Col·legis d'Arquitectes i adaptat a les seves obres per la ''Direcció General d'Arquitectura''. (cas d'Edificació)
   - ''Plec de Clàusules Administratives Generals, per a la Contractació d'Obres de l'Estat'' i adaptat a les seves obres per la ''Direcció de Política Territorial i Obres Públiques''. (cas d'Obra Pública)
b) Les contingudes al Reglament General de Contractació de l'Estat, Normes Tecnològiques de l'Edificació publicades pel ''Ministerio de la Vivienda'' i posteriorment pel ''Ministerio de Obras Públicas y Urbanismo''.
c) La normativa legislativa vigent d'obligat compliment i les condicionades per les companyies subministradores de serveis públics, totes elles al moment de l'oferta.

### 1.3. Documents que defineixen l'Estudi de Seguretat i Salut

Segons la normativa legal vigent, Art. 5, 2 del R.D. 1627/1997, de 24 d'octubre sobre ''DISPOSICIONS MÍNIMES DE SEGURETAT I DE SALUT A LES OBRES DE CONSTRUCCIÓ'', l'Estudi de Seguretat haurà de formar part del Projecte d'Execució d'Obra o, al seu defecte, del Projecte d'Obra, havent de ser coherent amb el contingut del mateix i recollir les mesures preventives adequades als riscos que comporta la realització de l'obra, contenint com a mínim els següents documents:

Memòria: Descriptiva dels procediments, equips tècnics i medis auxiliars que hagin d'utilitzar-se o que la seva utilització es pugui preveure; identificació dels riscos laborals que puguin ser evitats, indicant a l'efecte les mesures tècniques necessàries per fer-ho; relació dels riscos laborals que no es puguin eliminar conforme als assenyalats anteriorment, especificant les mesures preventives i proteccions tècniques tendents a controlar i reduir els esmentats riscos i valorant la seva eficàcia, en especial quan es proposin mesures alternatives.

Plec: De condicions particulars en el que es tindran en compte les normes legals i reglamentaries aplicables a les especificacions tècniques pròpies de l'obra que es tracti, així com les prescripcions que s'hauran de complir en relació amb les característiques, l'ús i la conservació de les màquines, utensilis, eines, sistemes i equips preventius.

Plànols: On es desenvolupen els gràfics i esquemes necessaris per la millor definició i comprensió de les mesures preventives definides a la Memòria, amb expressió de les especificacions tècniques necessàries.

Amidaments: De totes les unitats o elements de seguretat i salut al treball que hagin estat definits o projectats.

Pressupost: Quantificació del conjunt de despeses previstes per l'aplicació i execució de l'Estudi de Seguretat i Salut.

## 1.4. Compatibilitat i relació entre els esmentats documents

L'estudi de Seguretat i Salut forma part del Projecte d'Execució d'obra, o en el seu cas, del Projecte d'Obra, havent de ser cadascun dels documents que l'integren, coherents amb el contingut del Projecte, i recollir les mesures preventives, de caràcter pal·liatiu, adequades als riscos, no eliminats o reduïts a la fase de disseny, que comporti la realització de l'obra, en els terminis i circumstàncies socio-tècniques on la mateixa es tingui que materialitzar.

El Plec de Condicions Particulars, els Plànols i Pressupost de l'Estudi de Seguretat i Salut són documents contractuals, que restaran incorporats al Contracte i, per tant, són d'obligat acompliment, llevat modificacions degudament autoritzades.

La resta de Documents o dades de l'Estudi de Seguretat i Salut són informatius, i estan constituïts per la Memòria Descriptiva, amb tots els seus Annexos, els Detalls Gràfics d'interpretació, els Amidaments i els Pressupostos Parcials.

Els esmentats documents informatius representen només una opinió fonamentada de l'Autor de l'Estudi de Seguretat i Salut, sense que això suposi que es responsabilitzi de la certesa de les dades que se subministren. Aquestes dades han de considerar-se, tant sols, com a complement d'informació que el Contractista ha d'adquirir directament i amb els seus propis mitjans.

Només els documents contractuals, constitueixen la base del Contracte; per tant el Contractista no podrà al·legar, ni introduir al seu Pla de Seguretat i Salut, cap modificació de les condicions del Contracte en base a les dades contingudes als documents informatius, llevat que aquestes dades apareguin a algun document contractual.

El Contractista serà, doncs, responsable de les errades que puguin derivar-se de no obtenir la suficient informació directa, que rectifiqui o ratifiqui la continguda als documents informatius de l'Estudi de Seguretat i Salut.

Si hi hagués contradicció entre els Plànols i les Prescripcions Tècniques Particulars, en cas d'incloure's aquestes com a document que complementi el Plec de Condicions Generals del Projecte, té prevalença el que s'ha prescrit en les Prescripcions Tècniques Particulars. En qualsevol cas, ambdós documents tenen prevalença sobre les Prescripcions Tècniques Generals.

El que s'ha esmentat al Plec de condicions i només als Plànols, o viceversa, haurà de ser executat com si hagués estat exposat a ambdós documents, sempre que, a criteri de l'Autor de l'Estudi de Seguretat i Salut, quedin suficientment definides les unitats de Seguretat i Salut corresponent, i aquestes tinguin preu al Contracte.

# 2. DEFINICIONS I COMPETÈNCIES DELS AGENTS DEL FET CONSTRUCTIU

Dins l'àmbit de la respectiva capacitat de decisió cadascun dels actors del fet constructiu, estan obligats a prendre decisions ajustant-se als Principis Generals de l'Acció Preventiva (Art. 15 a la L. 31/1995) :

1. Evitar els riscos.
2. Avaluar els riscos que no es poden evitar.
3. Combatre els riscos en el seu origen.

4. Adaptar la feina a la persona, en particular al que fa referència a la concepció dels llocs de treball, com també a l'elecció dels equips i els mètodes de treball i de producció, amb l'objectiu específic d'atenuar la feina monòtona i repetitiva i de reduir-ne els efectes a la salut.
5. Tenir en compte l'evolució de la tècnica.
6. Substituir el que sigui perillós pel que comporti poc perill o no en comporti cap.
7. Planificar la prevenció, amb la recerca d'un conjunt coherent que hi integri la tècnica, l'organització de la feina, les condicions de treball, les relacions socials i la influència dels factors ambientals al treball.
8. Adoptar mesures que donin prioritat a la protecció col·lectiva respecte de la individual.
9. Facilitar les corresponents instruccions als treballadors.

## 2.1. Promotor

Als efectes del present Estudi de Seguretat i Salut, serà considerat Promotor qualsevol persona, física o jurídica, pública o privada, que, individual o col·lectivament, decideixi, impulsi, programi i financi, amb recursos propis o aliens, les obres de construcció per sí mateix, o per la seva posterior alienació, lliurament o cessió a tercers sota qualsevol títol.

Competències en matèria de Seguretat i Salut del Promotor:

1. Designar al tècnic competent per la Coordinació de Seguretat i Salut en fase de Projecte, quan sigui necessari o es cregui convenient.

2. Designar en fase de Projecte, la redacció de l'Estudi de Seguretat, facilitant al Projectista i al Coordinador respectivament, la documentació i informació prèvia necessària per l'elaboració del Projecte i redacció de l'Estudi de Seguretat i Salut, així com autoritzar als mateixos les modificacions pertinents.

3. Facilitar que el Coordinador de Seguretat i Salut en la fase de projecte intervingui en totes les fases d'elaboració del projecte i de preparació de l'obra.

4. Designar el Coordinador de Seguretat i Salut en fase d'Obra per l'aprovació del Pla de Seguretat i Salut, aportat pel contractista amb antelació a l'inici de les obres, el qual Coordinarà la Seguretat i Salut en fase d'execució material de les mateixes.

5. La designació dels Coordinadors en matèria de Seguretat i Salut no eximeix al Promotor de les seves responsabilitats.

6. El Promotor es responsabilitza que tots els agents del fet constructiu tinguin en compte les observacions del Coordinador de Seguretat i Salut, degudament justificades, o bé proposin unes mesures d'una eficàcia, pel cap baix, equivalents.

## 2.2. Coordinador de Seguretat i Salut

El Coordinador de Seguretat i Salut serà als efectes del present Estudi de Seguretat i Salut, qualsevol persona física legalment habilitada pels seus coneixements específics i que compti amb titulació acadèmica en Construcció.

És designat pel Promotor en qualitat de Coordinador de Seguretat: a) En fase de concepció, estudi i elaboració del Projecte o b) Durant l'Execució de l'obra.

El Coordinador de Seguretat i Salut i Salut forma part de la Direcció d'Obra o Direcció Facultativa/Direcció d'Execució.

Competències en matèria de Seguretat i Salut del Coordinador de Seguretat del Projecte:

El Coordinador de Seguretat i Salut en fase de projecte, és designat pel Promotor quan en

l'elaboració del projecte d'obra intervinguin varis projectistes.

Les funcions del Coordinador en matèria de Seguretat i Salut durant l'elaboració del projecte, segons el R.D. 1627/1997, són les següents:

1. Vetllar per a què en fase de concepció, estudi i elaboració del Projecte, el Projectista tingui en consideració els ''Principis Generals de la Prevenció en matèria de Seguretat i Salut'' (Art. 15 a la L.31/1995), i en particular:
   a) Prendre les decisions constructives, tècniques i d'organització amb la finalitat de planificar les diferents feines o fases de treball que es desenvolupin simultània o successivament.
   b) Estimar la duració requerida per l'execució de les diferents feines o fases de treball.
2. Traslladar al Projectista tota la informació preventiva necessària que li cal per integrar la Seguretat i Salut a les diferents fases de concepció, estudi i elaboració del projecte d'obra.

Tenir en compte, cada vegada que sigui necessari, qualsevol estudi de seguretat i salut o estudi bàsic, així com les previsions i informacions útils per efectuar al seu dia, amb les degudes condicions de seguretat i salut, els previsibles treballs posteriors (manteniment).

Coordinar l'aplicació del que es disposa en els punts anteriors i redactar o fer redactar l'Estudi de Seguretat i Salut.

Competències en matèria de Seguretat i Salut del Coordinador de Seguretat i Salut d'Obra:

El Coordinador de Seguretat i Salut en fase d'execució d'obra, és designat pel Promotor en tots aquells casos en què intervé més d'una empresa i treballadors autònoms o diversos treballadors autònoms.

Les funcions del Coordinador en matèria de Seguretat i Salut durant l'execució de l'obra, segons el R.D. 1627/1997, són les següents:

1. Coordinar l'aplicació dels Principis Generals de l'Acció Preventiva (Art. 15 L. 31/1995) :

   a) En el moment de prendre les decisions tècniques i d'organització amb el fi de planificar les diferents tasques o fases de treball que s'hagin de desenvolupar simultània o successivament.
   b) En l'estimació de la durada requerida per a l'execució d'aquests treballs o fases de treball.

2. Coordinar les activitats de l'obra per garantir que els Contractistes, i, si n'hi ha dels Subcontractistes i els treballadors autònoms, apliquin de manera coherent i responsable els Principis de l'Acció Preventiva que recull l'article 15 de la Llei de Prevenció de Riscos Laborals (L.31/1995 de 8 de novembre) durant l'execució de l'obra i, en particular, en les tasques o activitats al què es refereix l'article 10 del R.D. 1627/1997 de 24 d'octubre sobre Disposicions mínimes de Seguretat i Salut a les obres de construcció:
   a) El manteniment de l'obra en bon estat d'ordre i neteja.
   b) L'elecció de l'emplaçament dels llocs i àrees de treball, tenint en compte les seves condicions d'accés, i la determinació de les vies o zones de desplaçament o circulació.
   c) La manipulació dels diferents materials i la utilització dels mitjans auxiliars.
   d) El manteniment, el control previ a la posta en servei i el control periòdic de les instal·lacions i dispositius necessaris per a l'execució de l'obra, a fi de corregir els defectes que pugin afectar a la seguretat i la salut dels treballadors.
   e) La delimitació i el condicionament de les zones d'emmagatzematge i dipòsit dels diferents materials, en particular si es tracta de matèries o substàncies perilloses.
   f) La recollida dels materials perillosos utilitzats.
   g) L'emmagatzematge i l'eliminació o evacuació dels residus i deixalles.
   h) L'adaptació, d'acord amb l'evolució de l'obra, del període de temps efectiu que haurà de dedicar-se als diferents treballs o fases de treball.
   i) La informació i coordinació entre els contractistes, subcontractistes i treballadors autònoms.

j) Les interaccions i incompatibilitats amb qualsevol tipus de treball o activitat que es realitzi en l'obra o a prop del lloc de l'obra.

3. Aprovar el Pla de Seguretat i Salut (PSS) elaborat pel contractista i, si s'escau, les modificacions que s'hi haguessin introduït. La Direcció Facultativa prendrà aquesta funció quan no calgui la designació de Coordinador.
4. Organitzar la coordinació d'activitats empresarials prevista en l'article 24 de la Llei de Prevenció de Riscos Laborals.
5. Coordinar les accions i funcions de control de l'aplicació correcta dels mètodes de treball.
6. Adoptar les mesures necessàries perquè només puguin accedir a l'obra les persones autoritzades.

El Coordinador de Seguretat i Salut en la fase d'execució de l'obra respondrà davant del Promotor, del compliment de la seva funció com staff assessor especialitzat en Prevenció de la Sinistralitat Laboral, en col·laboració estricta amb els diferents agents que intervinguin a l'execució material de l'obra. Qualsevol divergència serà presentada al Promotor com a màxim patró i responsable de la gestió constructiva de la promoció de l'obra, a fi que aquest prengui, en funció de la seva autoritat, la decisió executiva que calgui.

Les responsabilitats del Coordinador no eximiran de les seves responsabilitats al Promotor, Fabricants i Subministradors d'equips, eines i mitjans auxiliars, Direcció d'Obra o Direcció Facultativa, Contractistes, Subcontractistes, treballadors autònoms i treballadors.

## 2.3. Projectista

És el tècnic habilitat professionalment que, per encàrrec del Promotor i amb subjecció a la normativa tècnica i urbanística corresponent, redacta el Projecte.

Podran redactar projectes parcials del Projecte, o parts que el complementin, altres tècnics, de forma coordinada amb l'autor d'aquest, contant en aquest cas, amb la col·laboració del Coordinador de Seguretat i Salut designat pel Promotor.

Quan el Projecte es desenvolupa o completa mitjançant projectes parcials o d'altres documents tècnics, cada projectista assumeix la titularitat del seu projecte.

Competències en matèria de Seguretat i Salut del Projectista:

1. Tenir en consideració els suggeriments del Coordinador de Seguretat i Salut en fase de Projecte per integrar els Principis de l'Acció Preventiva (Art. 15 L. 31/1995), prendre les decisions constructives, tècniques i d'organització que puguin afectar a la planificació dels treballs o fases de treball durant l'execució de les obres.
2. Acordar, en el seu cas, amb el promotor la contractació de col·laboracions parcials.

## 2.4. Director d'Obra

És el tècnic habilitat professionalment que, formant part de la Direcció d'Obra o Direcció Facultativa, dirigeix el desenvolupament de l'obra en els aspectes tècnics, estètics, urbanístics i mediambientals, de conformitat amb el Projecte que el defineix, la llicència constructiva i d'altres autoritzacions preceptives i les condicions del contracte, amb l'objecte d'assegurar l'adequació al fi proposat. En el cas que el Director d'Obra dirigeixi a més a més l'execució material de la mateixa, assumirà la funció tècnica de la seva realització i del control qualitatiu i quantitatiu de l'obra executada i de la seva qualitat.

Podran dirigir les obres dels projectes parcials altres tècnics, sota la coordinació del Director d'Obra, contant amb la col·laboració del Coordinador de Seguretat i Salut en fase d'Obra, nomenat pel Promotor.

Competències en matèria de Seguretat i Salut del Director d'Obra:

1. Verificar el replanteig, l'adequació dels fonaments, estabilitat dels terrenys i de l'estructura projectada a les característiques geotècniques del terreny.

2. Si dirigeix l'execució material de l'obra, verificar la recepció d'obra dels productes de construcció, ordenant la realització dels assaigs i proves precises; comprovar els nivells, desploms, influència de les condicions ambientals en la realització dels treballs, els materials, la correcta execució i disposició dels elements constructius, de les instal·lacions i dels Medis Auxiliars d'Utilitat Preventiva i la Senyalització, d'acord amb el Projecte i l'Estudi de Seguretat i Salut.
3. Resoldre les contingències que es produeixin a l'obra i consignar en el Llibre d'Ordres i Assistència les instruccions necessàries per la correcta interpretació del Projecte i dels Medis Auxiliars d'Utilitat Preventiva i solucions de Seguretat i Salut Integrada previstes en el mateix.
4. Elaborar a requeriment del Coordinador de Seguretat i Salut o amb la seva conformitat, eventuals modificacions del projecte, que vinguin exigides per la marxa de l'obra i que puguin afectar a la Seguretat i Salut dels treballs, sempre que les mateixes s'adeqüin a les disposicions normatives contemplades a la redacció del Projecte i del seu Estudi de Seguretat i Salut.
5. Subscriure l'Acta de Replanteig o començament de l'obra, confrontant prèviament amb el Coordinador de Seguretat i Salut l'existència prèvia de l'Acta d'Aprovació del Pla de Seguretat i Salut del contractista.
6. Certificar el final d'obra, simultàniament amb el Coordinador de Seguretat, amb els visats que siguin preceptius.
7. Conformar les certificacions parcials i la liquidació final de les unitats d'obra i de Seguretat i Salut executades, simultàniament amb el Coordinador de Seguretat.
8. Les instruccions i ordres que doni la Direcció d'Obra o Direcció Facultativa, seran normalment verbals, tenint força per obligar a tots els efectes. Els desviaments respecte al compliment del Pla de Seguretat i Salut, s'anotaran pel Coordinador al Llibre d'incidències
9. Elaborar i subscriure conjuntament amb el Coordinador de Seguretat, la Memòria de Seguretat i Salut de l'obra finalitzada, per lliurar-la al promotor, amb els visats que foren perceptius.

## 2.5. Contractista o constructor (empresari principal) i Subcontractistes

Definició de Contractista:

És qualsevol persona, física o jurídica, que individual o col·lectivament, assumeix contractualment davant el Promotor, el compromís d'executar, en condicions de solvència i Seguretat, amb medis humans i materials, propis o aliens, les obres o part de les mateixes amb subjecció al contracte, el Projecte i el seu Estudi de Seguretat i Salut.

Definició de Subcontractista:

És qualsevol persona física o jurídica que assumeix contractualment davant el contractista, empresari principal, el compromís de realitzar determinades parts o instal·lacions de l'obra, amb subjecció al contracte, al Projecte i al Pla de Seguretat, del Contractista, pel que es regeix la seva execució.

Competències en matèria de Seguretat i Salut del Contractista i/o Subcontractista:

1. El Contractista haurà d'executar l'obra amb subjecció al Projecte, directrius de l'Estudi i compromisos del Pla de Seguretat i Salut, a la legislació aplicable i a les instruccions del Director d'Obra, i del Coordinador de Seguretat i Salut, amb la finalitat de dur a terme les condicions preventives de la sinistralitat laboral i l'assegurament de la qualitat, compromeses en el Pla de Seguretat i Salut i exigides en el Projecte
2. Tenir acreditació empresarial i la solvència i capacitació tècnica, professional i econòmica que l'habiliti per al compliment de les condicions exigibles per actuar com constructor (i/o subcontractista, en el seu cas), en condicions de Seguretat i Salut.
3. Designar al Cap d'Obra que assumirà la representació tècnica del Constructor (i/o Subcontractista, en el seu cas), a l'obra i que per la seva titulació o experiència haurà de tenir la capacitat adequada d'acord amb les característiques i complexitat de l'obra.
4. Assignar a l'obra els medis humans i materials que la seva importància ho requereixi.
5. Formalitzar les subcontractacions de determinades parts o instal·lacions de l'obra dins dels límits establerts en el Contracte i conforme amb la llei de la subcontractació

32/2006 i el Reial Decret 1109/2007.

6. Redactar i signar el Pla de Seguretat i Salut que desenvolupi l'Estudi de Seguretat i Salut del Projecte. El Subcontractista podrà incorporar els suggeriments de millora corresponents a la seva especialització, en el Pla de Seguretat i Salut del Contractista i presentar-los a l'aprovació del Coordinador de Seguretat.
7. El representant legal del Contractista signarà l'Acta d'Aprovació del Pla de Seguretat i Salut conjuntament amb el Coordinador de Seguretat.
8. Signar l'Acta de Replanteig o començament i l'Acta de Recepció de l'obra.
9. Aplicarà els Principis de l'Acció Preventiva que recull l'article 15 de la Llei de Prevenció de Riscos Laborals, en particular, en desenvolupar les tasques o activitats indicades en l'esmentat article 10 del R.D. 1627/1997:
   a) Complir i fer complir al seu personal allò establert en el Pla de Seguretat i Salut (PSS).
   b) Complir la normativa en matèria de prevenció de riscos laborals, tenint en compte, si s'escau, les obligacions que fan referència a la coordinació d'activitats empresarials previstes en l'article 24 de la Llei de Prevenció de Riscos Laborals, i en conseqüència complir el R.D. 171/2004, i també complir les disposicions mínimes establertes en l'annex IV del R.D. 1627/1997, durant l'execució de l'obra.
   c) Informar i facilitar les instruccions adequades als treballadors autònoms sobre totes les mesures que s'hagin d'adoptar pel que fa a la seguretat i salut a l'obra.
   d) Atendre les indicacions i complir les instruccions del Coordinador en matèria de seguretat i salut durant l'execució de l'obra, i si és el cas, de la Direcció Facultativa.
10. Els Contractistes i Subcontractistes seran responsables de l'execució correcta de les mesures preventives fixades en el Pla de Seguretat i Salut (PSS) en relació amb les obligacions que corresponen directament a ells o, si escau, als treballadors autònoms que hagin contractat.
11. A més, els Contractistes i Subcontractistes respondran solidàriament de les conseqüències que es derivin de l'incompliment de les mesures previstes al Pla, als termes de l'apartat 2 de l'article 42 de la Llei de Prevenció de Riscos Laborals.
12. El Contractista principal haurà de vigilar el compliment de la normativa de prevenció de riscos laborals per part de les empreses Subcontractistes.
13. Abans de l'inici de l'activitat a l'obra, el Contractista principal exigirà als Subcontractistes que acreditin per escrit que han realitzat, per als treballs a realitzar, l'avaluació de riscos i la planificació de la seva activitat preventiva. Així mateix, el Contractista principal exigirà als Subcontractistes que acreditin per escrit que han complert les seves obligacions en matèria d'informació i formació respecte als treballadors que hagin de prestar servei a l'obra.
14. El Contractista principal haurà de comprovar que els Subcontractistes que concorren a l'obra han establert entre ells els medis necessaris de coordinació.
15. Les responsabilitats del Coordinador, de la Direcció Facultativa i del Promotor no eximiran de les seves responsabilitats als Contractistes i al Subcontractistes.
16. El Constructor serà responsable de la correcta execució dels treballs mitjançant l'aplicació de Procediments i Mètodes de Treball intrínsecament segurs (SEGURETAT INTEGRADA), per assegurar la integritat de les persones, els materials i els mitjans auxiliars fets servir a l'obra.
17. El Contractista principal facilitarà per escrit a l'inici de l'obra, el nom del Director Tècnic, que serà creditor de la conformitat del Coordinador i de la Direcció Facultativa. El Director Tècnic podrà exercir simultàniament el càrrec de Cap d'Obra, o bé, delegarà l'esmentada funció a altre tècnic, Cap d'Obra, amb coneixements contrastats i suficients de construcció a peu d'obra. El Director Tècnic, o en absència el Cap d'Obra o l'Encarregat General, ostentaran successivament la prelació de representació del Contractista a l'obra.
18. El representant del Contractista a l'obra, assumirà la responsabilitat de l'execució de les activitats preventives incloses al present Plec i el seu nom figurarà al Llibre d'Incidències.
19. Serà responsabilitat del Contractista i del Director Tècnic, o del Cap d'Obra i/o Encarregat en el seu cas, l'incompliment de les mesures preventives, a l'obra i entorn material, de conformitat a la normativa legal vigent.
20. El Contractista també serà responsable de la realització del Pla de Seguretat i Salut (PSS), així com de l'específica vigilància i supervisió de seguretat, tant del personal

propi com subcontractat, així com de facilitar les mesures sanitàries de caràcter preventiu laboral, formació, informació i capacitació del personal, conservació i reposició dels elements de protecció personal dels treballadors, càlcul i dimensions dels Sistemes de Proteccions Col·lectives i en especial, les baranes i passarel·les, condemna de forats verticals i horitzontals susceptibles de permetre la caiguda de persones o objectes, característiques de les escales i estabilitat dels esglaons i recolzadors, ordre i neteja de les zones de treball, enllumenat i ventilació dels llocs de treball, bastides, apuntalaments, encofrats i estintolaments, aplecs i emmagatzematges de materials, ordre d'execució dels treballs constructius, seguretat de les màquines, grues, aparells d'elevació, mesures auxiliars i equips de treball en general, distància i localització d'estesa i canalitzacions de les companyies subministradores, així com qualsevol altre mesura de caràcter general i d'obligat compliment, segons la normativa legal vigent i els costums del sector i que pugui afectar a aquest centre de treball.

21. El contractista ha de designar la presència de resursos preventius i es determinarà la forma de dur-los a terme en el pla de seguretat i salut, segons la disposició addicional catorzena de la Llei 31/1995, de 8 de novembre, de prevenció de riscos laborals i desenvolupada pel Reial Decret 604/2006.
22. El Director Tècnic (o el Cap d'Obra), visitaran l'obra com a mínim amb una cadència diària i hauran de donar les instruccions pertinents a l'Encarregat General, que haurà de ser una persona de provada capacitat pel càrrec, haurà d'estar present a l'obra durant la realització de tot el treball que s'executi. Sempre que sigui preceptiu i no existeixi altra designada a l'efecte, s'entendrà que l'Encarregat General és al mateix temps el Supervisor General de Seguretat i Salut del Centre de Treball per part del Contractista, amb independència de qualsevol altre requisit formal.
23. L'acceptació expressa o tàcita del Contractista pressuposa que aquest ha reconegut l'emplaçament del terreny, les comunicacions, accessos, afectació de serveis, característiques del terreny, mides de seguretats necessàries, etc. i no podrà al·legar en el futur ignorància d'aquestes circumstàncies.
24. El Contractista haurà de disposar de les pòlisses d'assegurança necessària per a cobrir les responsabilitats que puguin esdevenir per motius de l'obra i el seu entorn, i serà responsable dels danys i prejudicis directes o indirectes que pugui ocasionar a tercers, tant per omissió com per negligència, imprudència o impericia professional, del personal al seu càrrec, així com del Subcontractistes, industrials i/o treballadors autònoms que intervinguin a l'obra.
25. Les instruccions i ordres que doni la Direcció d'Obra o Direcció Facultativa, seran normalment verbals, tenint força per obligar a tots els efectes. Els desviaments respecte al compliment del Pla de Seguretat i Salut, s'anotaran pel Coordinador al Llibre d'Incidències.
    En cas d'incompliment reiterat dels compromisos del Pla de Seguretat i Salut (PSS), el Coordinador i Tècnics de la Direcció d'Obra o Direcció Facultativa, Constructor, Director Tècnic, Cap d'Obra, Encarregat, Supervisor de Seguretat, Delegat Sindical de Prevenció o els representants del Servei de Prevenció (propi o concertat) del Contractista i/o Subcontractistes, tenen el dret a fer constar al Llibre d'Incidències, tot allò que consideri d'interès per a reconduir la situació als àmbits previstos al Pla de Seguretat i Salut de l'obra.
26. Les condicions de seguretat i salut del personal, dins de l'obra i els seus desplaçaments a/o des del seu domicili particular, seran responsabilitat dels Contractistes i/o Subcontractistes així com dels propis treballadors Autònoms.
27. També serà responsabilitat del Contractista, el tancament perimetral del recinte de l'obra i protecció de la mateixa, el control i reglament intern de policia a l'entrada, per a evitar la intromissió incontrolada de tercers aliens i curiosos, la protecció d'accessos i l'organització de zones de pas amb destinació als visitants de les oficines d'obra.
28. El Contractista haurà de disposar d'un senzill, però efectiu, Pla d'Emergència per a l'obra, en previsió d'incendis, pluges, glaçades, vent, etc. que puguin posar en situació de risc al personal d'obra, a tercers o als medis e instal·lacions de la pròpia obra o limítrofs.
29. El Contractista i/o Subcontractistes tenen absolutament prohibit l'ús d'explosius sense autorització escrita de la Direcció d'Obra o Direcció Facultativa.
30. La utilització de grues, elevadors o d'altres màquines especials, es realitzarà per operaris especialitzats i posseïdors del carnet de grua torre, del títol d'operador de grua mòbil i en altres casos l'acreditació que correspongui, sota la supervisió d'un tècnic

especialitzat i competent a càrrec del Contractista. El Coordinador rebrà una copia de cada títol d'habilitació signat per l'operador de la màquina i del responsable tècnic que autoritza l'habilitació avalant-hi la idoneïtat d'aquell per a realitzar la seva feina, en aquesta obra en concret.

31. Tot operador de grua mòbil haurà d'estar en possessió del carnet de gruista segons l'Instrucció Tècnica Complementaria "MIE-AEM-4" aprovada per RD 837/2003 expedit pel òrgan competent o en el seu defecte certificat de formació com a operador de grua de l'Institut Gaudí de la Construcció o entitat similar; tot ell per garantir el total coneixement dels equips de treballs de forma que es pugui garantir el màxim de seguretat a les tasques a desenvolupar.
32. El delegat del contractista haurà de certificar que tot operador de grua mòbil es troba en possessió del carnet de gruista segons especificacions del paràgraf anterior, així mateix haurà de certificar que totes les grues mòbils que s'utilitzin a l'obra compleixen totes i cadascunes de l'especificacions establertes a l'ITC "MIE-AEM-4".

## 2.6. Treballadors Autònoms

Persona física diferent al Contractista i/o Subcontractista que realitzarà de forma personal i directa una activitat professional, sense cap subjecció a un contracte de treball, i que assumeix contractualment davant el Promotor, el Contractista o el Subcontractista el compromís de realitzar determinades parts o instal·lacions de l'obra.

Competències en matèria de Seguretat i Salut del Treballador Autònom:

1. Aplicar els Principis de l'Acció Preventiva que es recullen en l'article 15 de la Llei de Prevenció de Riscos Laborals, en particular, en desenvolupar les tasques o activitats indicades en l'article 10 del R.D. 1627/1997.
2. Complir les disposicions mínimes de seguretat i salut, que estableix l'annex IV del R.D. 1627/1997, durant l'execució de l'obra.
3. Complir les obligacions en matèria de prevenció de riscos que estableix pels treballadors l'article 29, 1,2, de la Llei de Prevenció de Riscos Laborals.
4. Ajustar la seva actuació en l'obra conforme als deures de coordinació d'activitats empresarials establerts en l'article 24 de la Llei de Prevenció de Riscos Laborals, participant, en particular, en qualsevol mesura d'actuació coordinada que s'hagi establert.
5. Utilitzar els equips de treball d'acord amb allò disposat en el R.D. 1215/1997, de 18 de juliol, pel qual s'estableixen les disposicions mínimes de seguretat i salut per a la utilització dels equips de treball per part dels treballadors.
6. Escollir i utilitzar els equips de protecció individual, segons preveu el R.D. 773/1997, de 30 de maig, sobre disposicions mínimes de seguretat i salut relativa a la utilització dels equips de protecció individual per part dels treballadors.
7. Atendre les indicacions i complir les instruccions del Coordinador en matèria de seguretat i de salut durant l'execució de l'obra i de la Direcció d'Obra o Direcció Facultativa, si n'hi ha.
8. Els treballadors autònoms hauran de complir allò establert en el Pla de Seguretat i Salut (PSS):
   a) La maquinària, els aparells i les eines que s'utilitzen a l'obra, han de respondre a les prescripcions de seguretat i salut, equivalents i pròpies, dels equipaments de treball que l'empresari Contractista posa a disposició dels seus treballadors.
   b) Els autònoms i els empresaris que exerceixen personalment una activitat a l'obra, han d'utilitzar equipament de protecció individual apropiat, i respectar el manteniment en condicions d'eficàcia dels diferents sistemes de protecció col·lectiva instal·lats a l'obra, segons el risc que s'ha de prevenir i l'entorn del treball.

## 2.7. Treballadors

Persona física diferent al Contractista, Subcontractista i/o Treballador Autònom que realitzarà de forma personal i directa una activitat professional remunerada per compte aliè, amb subjecció a un contracte laboral, i que assumeix contractualment davant l'empresari el compromís de desenvolupar a l'obra les activitats corresponents a la seva categoria i especialitat professional, seguint les instruccions d'aquell.

Competències en matèria de Seguretat i Salut del Treballador:

1. El deure d'obeir les instruccions del Contractista en allò relatiu a Seguretat i Salut.
2. El deure d'indicar els perills potencials.
3. Té responsabilitat dels actes personals.
4. Té el dret a rebre informació adequada i comprensible i a formular propostes, en relació a la seguretat i salut, en especial sobre el Pla de Seguretat i Salut (PSS).
5. Té el dret a la consulta i participació, d'acord amb l'article 18, 2 de la Llei de Prevenció de Riscos Laborals.
6. Té el dret a adreçar-se a l'autoritat competent.
7. Té el dret a interrompre el treball en cas de perill imminent i seriós per a la seva integritat i la dels seus companys o tercers aliens a l'obra.
8. Té el dret de fer us i el fruit d'unes instal·lacions provisionals de Salubritat i Confort, previstes especialment pel personal d'obra, suficients, adequades i dignes, durant el temps que duri la seva permanència a l'obra.

# 3. DOCUMENTACIÓ PREVENTIVA DE CARÀCTER CONTRACTUAL

## 3.1. Interpretació dels documents vinculants en matèria de Seguretat i Salut

Excepte en el cas que l'escriptura del Contracte o Document de Conveni Contractual ho indiqui específicament d'altra manera, l'ordre de prelació dels Documents contractuals en matèria de Seguretat i Salut per aquesta obra serà el següent:

1. Escriptura del Contracte o Document del Conveni Contractual.
2. Bases del Concurs.
3. Plec de Prescripcions per la Redacció dels Estudis de Seguretat i Salut i la Coordinació de Seguretat i salut en fases de Projecte i/o d'Obra.
4. Plec de Condicions Generals del Projecte i de l'Estudi de Seguretat i Salut.
5. Plec de Condicions Facultatives i Econòmiques del Projecte i de l'Estudi de Seguretat i Salut.
6. Procediments Operatius de Seguretat i Salut i/o Procediments de control Administratiu de Seguretat, redactats durant la redacció del Projecte i/o durant l'Execució material de l'Obra, pel Coordinador de Seguretat.
7. Plànols i Detalls Gràfics de l'Estudi de Seguretat i Salut.
8. Pla d'Acció Preventiva de l'empresari-contractista.
9. Pla de Seguretat i Salut de desenvolupament de l'Estudi de Seguretat i Salut del Contractista per l'obra en qüestió.
10. Protocols, procediments, manuals i/o Normes de Seguretat i Salut interna del Contractista i/o Subcontractistes, d'aplicació en l'obra.

Feta aquesta excepció, els diferents documents que constitueixen el Contracte seran considerats com mútuament explicatius, però en el cas d'ambigüitats o discrepàncies interpretatives de temes relacionats amb la Seguretat, seran aclarides i corregides pel Director d'Obra qui, després de consultar amb el Coordinador de Seguretat, farà l'ús de la seva facultat d'aclarir al Contractista les interpretacions pertinents.

Si en el mateix sentit, el Contractista descobreix errades, omissions, discrepàncies o contradiccions tindrà que notificar-ho immediatament per escrit al Director d'Obra qui després de consultar amb el Coordinador de Seguretat, aclarirà ràpidament tots els assumptes, notificant la seva resolució al Contractista. Qualsevol treball relacionat amb temes de Seguretat i Salut, que hagués estat executat pel Contractista sense prèvia autorització del Director d'Obra o del Coordinador de Seguretat, serà responsabilitat del Contractista, restant el Director d'Obra i el Coordinador de Seguretat, eximits de qualsevol responsabilitat derivada de les conseqüències de les mesures preventives, tècnicament inadequades, que hagin pogut adoptar el Contractista pel seu compte.

En el cas que el contractista no notifiqui per escrit el descobriment d'errades, omissions, discrepàncies o contradiccions, això, no tan sols no l'eximeix de l'obligació d'aplicar les

mesures de Seguretat i Salut raonablement exigibles per la reglamentació vigent, els usos i la praxi habitual de la Seguretat Integrada en la construcció, que siguin manifestament indispensables per dur a terme l'esperit o la intenció posada en el Projecte i l'Estudi de Seguretat i Salut, si no que hauran de ser materialitzats com si haguessin estat completes i correctament especificades en el Projecte i el corresponent Estudi de Seguretat i Salut.

Totes les parts del contracte s'entenen complementàries entre si, per la qual cosa qualsevol treball requerit en un sol document, encara que no estigui esmentat en cap altre, tindrà el mateix caràcter contractual que si s'hagués recollit en tots.

## 3.2. Vigència de l'Estudi de Seguretat i Salut

El Coordinador de Seguretat, a la vista dels continguts del Pla de Seguretat i Salut aportat pel Contractista, com document de gestió preventiva d'adaptació de la seva pròpia ''cultura preventiva interna d'empresa'' el desenvolupament dels continguts del Projecte i l'Estudi de Seguretat i Salut per l'execució material de l'obra, podrà indicar en l'Acta d'Aprovació del Pla de Seguretat, la declaració expressa de subsistència, d'aquells aspectes que puguin estar, a criteri del Coordinador, millor desenvolupats en l'Estudi de Seguretat, com ampliadors i complementaris dels continguts del Pla de Seguretat i Salut del Contractista.

Els Procediments Operatius i/o Administratius de Seguretat, que pugessin redactar el Coordinador de Seguretat i Salut amb posterioritat a l'Aprovació del Pla de Seguretat i Salut, tindrà la consideració de document de desenvolupament de l'Estudi i Pla de Seguretat, essent, per tant, vinculants per les parts contractants.

## 3.3. Pla de Seguretat i Salut del Contractista

D'acord al que es disposa el R.D. 1627 / 1997, cada contractista està obligat a redactar, abans de l'inici dels seus treballs a l'obra, un Pla de Seguretat i Salut adaptant aquest E.S.S. als seus medis, mètodes d'execució i al ''PLA D'ACCIÓ PREVENTIVA INTERNA D'EMPRESA'', realitzat de conformitat al R.D.39 / 1997 ''LLEI DE PREVENCIÓ DE RISCOS LABORALS'' (Arts. 1, 2 ap. 1, 8 i 9) .

El Contractista en el seu Pla de Seguretat i Salut està obligat a incloure els requisits formals establerts a l'Art. 7 del R.D. 1627/ 1997, no obstant, el Contractista té plena llibertat per estructurar formalment aquest Pla de Seguretat i Salut .

El Contractista, en el seu Pla de Seguretat i Salut, adjuntarà, com a mínim, els plànols següents amb els continguts que en cada cas s'indiquen.

Plànol o Plànols de situació amb les característiques de l'entorn. Indicant:

- Ubicació dels serveis públics.
    - Electricitat.
    - Clavegueram.
    - Aigua potable.
    - Gas.
    - Oleoductes.
    - Altres.
- Situació i amplada dels carrers (reals i previstos).
    - Accessos al recinte.
    - Garites de control d'accessos.
- Acotat del perímetre del solar.
- Distàncies de l'edifici amb els límits del solar.
- Edificacions veïnes existents.
- Servituds.

Plànols en planta d'ordenació general de l'obra, segons les diverses fases

previstes en funció del seu pla d'execució real. Indicant:

- Tancament del solar.
- Murs de contenció, atalussats, pous, talls del terreny i desnivells.
- Nivells definitius dels diferents accessos al solar i rasants de vials colindants.
- Ubicació d'instal·lacions d'implantació provisional per al personal d'obra:
    - Banys: Equipament (lavabos, retretes, dutxes, escalfador..,).
    - Vestuaris del personal: Equipament (taquilles, bancs correguts, estufes..,).
    - Refectori o Menjador: Equipament (taules, seients, escalfaplats, frigorífic..,).
    - Farmaciola: Equipament.
    - Altres.
- Llocs destinats a apilaments.
    - Àrids i materials ensitjats.
    - Armadures, barres, tubs i biguetes.
    - Materials paletitzats.
    - Fusta.
    - Materials ensacats.
    - Materials en caixes.
    - Materials en bidons.
    - Materials solts.
    - Runes i residus.
    - Ferralla.
    - Aigua.
    - Combustibles.
    - Substàncies tòxiques.
    - Substàncies explosives i/o deflagrants.
- Ubicació de maquinària fixa i àmbit d'influència previst.
    - Aparells de manutenció mecànica: grues torre, muntacàrregues, cabrestants, maquinetes, baixants de runes, cintes transportadores, bomba d'extracció de fluids.
    - Estació de formigonat.
    - Sitja de morter.
    - Planta de piconament i/o selecció d'àrids.
- Circuits de circulació interna de vehicles, límits de circulació i zones d'aparcament. Senyalització de circulació.
- Circuits de circulació interna del personal d'obra. Senyalització de Seguretat.
- Esquema d'instal·lació elèctrica provisional.
- Esquema d'instal·lació d'il·luminació provisional.
- Esquema d'instal·lació provisional de subministrament d'aigua.

Plànols en planta i seccions d'instal·lació de Sistemes de Protecció Col·lectiva.
(*) Representació cronològica per fases d'execució.

- Protecció en previsió de caigudes de persones o objectes des de buits verticals de façanes:
    - Ubicació de bastida porticada d'estructura tubular cobrint la totalitat dels fronts de façana en avançament simultani a l'execució d'estructura fins l'acabament de tancaments i coberta.(*).
      (*) Sistema de Protecció Col·lectiva preferent
    - Ubicació i replanteig del conjunt de forques metàl·liques i xarxes de seguretat.(*).
      (*) En cas de no realitzar-se seguretat integrada amb bastides tubulars, prèvia justificació en l'ESS.
    - Ubicació i replanteig de xarxes de desencofrat.
    - Ubicació i replanteig de baranes de seguretat (*).
      (*) En cas de no realitzar-se seguretat integrada amb bastides tubulars, prèvia justificació en l'ESS.
    - Ubicació i replanteig de marquesines en voladís de seguretat (*).
      (*) En cas de no realitzar-se seguretat integrada amb bastides tubulars, prèvia justificació en l'ESS.
- Protecció en previsió de caigudes de persones o objectes des de buits verticals d'escales:
    - Ubicació i replanteig de xarxes verticals de seguretat en perímetre i buit de travessers d'escales (*).
      (*) Sistema de Protecció Col·lectiva preferent.

  - Ubicació i replanteig de baranes de seguretat en perímetre i buit de travessers d'escales.
- Protecció en previsió de caigudes de persones o objectes des de buits horitzontals de patis de llums, xemeneies, buits d'instal·lacions i encofrats.
  - Ubicació i replanteig de condemna amb malla electrosoldada enjovat en el cèrcol perimetral (*).
    (*) Sistema de Protecció Col·lectiva preferent en forjat
  - Ubicació i replanteig de xarxes horitzontals de seguretat en patis interiors.
  - Planta d'estructura amb ubicació i replanteig de xarxes horitzontals de seguretat sota taulers i sotaponts d'encofrats horitzontals recuperables.
  - Ubicació i replanteig d'entarimat horitzontal de fusta colada en passos d'instal·lacions, arquetes i registres provisionals.
  - Ubicació i replanteig de barana perimetral de seguretat.

Plànols de proteccions en plataformes i zones de pas. Contingut:

- Passarel·les (ubicació i elements constitutius).
- Escales provisionals.
- Detalls de tapes provisionals d'arquetes o de buits.
- Abalisament i senyalització de zones de pas.
- Condemna d'accessos i proteccions en contenció d'estabilitat de terrenys.
- Ubicació de bastides penjades: Projecte i replanteig dels pescants i les guindoles.
- Sàgola de cable per a ancoratge i lliscament de cinturó de seguretat en perímetres exteriors amb risc de caigudes d'altura.

Plànol o plànols de distribució d'elements de seguretat per a l'ús i manteniment posterior de l'obra executada (*).

- Bastides suspeses sobre guindoles carrileres per a neteja de façana.
- Plataformes lliscants sobre carrils per a manteniment de paraments verticals.
- Bastides especials.
- Plataformes en voladís i moll de descàrrega escamotejables per a introducció i evacuació d'equips.
- Baranes perimetrals escamotejables per a treballs de manteniment en cobertes no transitables.
- Escales de gat amb enclavament d'accessos i equipament de Sistema de Protecció Col·lectiva.
- Replanteig d'ancoratges i sàgoles per a cinturons en façanes, xemeneies, finestrals i patis.
- Replanteig de pescants escamotejables o bigues retràctils.
- Escala d'incendis i/o mànega tèxtil ignífuga d'evacuació.
- Altres.
  (*) Tant sols en cas que estiguin contemplats en el Projecte Executiu.

Plànol d'evacuació interna d'accidentats (*).

- Plànol de carrers per a evacuació d'accidentats en obres urbanes.
- Plànol de carreteres per a evacuació d'accidentats en obres aïllades.
  (*) Tant sols per a obres complexes o especials.

Altres.

## 3.4. El ''Llibre d'Incidències''

A l'obra existirà, adequadament protocolitzat, el document oficial ‘‘Llibre d'incidències'‘, facilitat pel Col·legi Professional corresponent al qual pertanyi el tècnic que hagi aprovat el pla de seguretat i salut o per l'Oficina de Supervisió de Projectes o òrgan equivalent quan es tracti d'obres de les Administracions públiques.

Segons l'article 13 del Real Decret 1627/97 de 24 d'Octubre, modificat pel RD 1109/2007 , aquest llibre haurà d'estar permanentment a l'obra, en poder del coordinador de seguretat i salut , i a la disposició de la direcció d'obra o direcció facultativa , contractistes , subcontractistes i treballadors autònoms, les persones o òrgans amb responsabilitat en matèria de prevenció de les empreses que intervinguin en l'obra, tècnics dels òrgans especialitzats en matèria de seguretat i salut en el treball de les Administracions públiques competents, o en el seu cas, del representant dels treballadors, els quals podran realitzar les anotacions que considerin adequades respecte a les desviacions en el compliment del Pla de Seguretat i Salut.

Quan es realitzi una anotació en el llibre d'incidències, el coordinador en matèria de seguretat i salut durant l'execució de l'obra o, quan no sigui necessària la designació de coordinador, la direcció facultativa, la notificarà al contractista afectat i als representants dels treballadors d'aquest i només en el cas que l'anotació es refereixi a qualsevol incompliment dels advertiments o observacions prèviament anotades en aquest llibre així com en el supòsit de paralització dels treballs, s'ha de remetre una còpia a la Inspecció de Treball i Seguretat Social en el termini de vint-i-quatre hores i s'especificarà si l'anotació efectuada suposa una reiteració d'una advertència o observació anterior o si, per contra, es tracta d'una nova observació.

## 3.5. Caràcter vinculant del Contracte o document del ''Conveni de Prevenció i Coordinació'' i documentació contractual annexa en matèria de Seguretat

El CONVENI DE PREVENCIÓ i COORDINACIÓ subscrit entre el Promotor (o el seu representant), Contractista, Projectista, Coordinador de Seguretat, Direcció d'Obra o Direcció Facultativa i Representant Sindical Delegat de Prevenció, podrà ésser elevat a escriptura pública a requeriment de les parts atorgants del mateix, essent de compte exclusiva del Contractista totes les despeses notarials i fiscals que es derivin.

El Promotor podrà prèvia notificació escrita al Contractista, assignar totes o part de les seves facultats assumides contractualment, a la persona física, jurídica o corporació que tingues a be designar a l'efecte, segons procedeixi.

Els terminis i provisions de la documentació contractual contemplada en l'apartat 2.1. del present Plec, junt amb els terminis i provisions de tots els documents aquí incorporats per referència, constitueixen l'acord ple i total entre les parts i no durà a terme cap acord o enteniment de cap naturalesa, ni el Promotor farà cap endossament o representacions al Contractista, excepte les que s'estableixin expressament mitjançant contracte. Cap modificació verbal als mateixos tindrà validesa o força o efecte algun.
El Promotor i el Contractista s'obligaran a si mateixos i als seus successors, representants legals i/o concessionaris, amb respecte al pactat en la documentació contractual vinculant en matèria de Seguretat. El Contractista no es agent o representant legal del Promotor, pel que aquest no serà responsable de cap manera de les obligacions o responsabilitats en què incorri o assumeixi el Contractista.

No es considerarà que alguna de les parts hagi renunciat a algun dret, poder o privilegi atorgat per qualsevol dels documents contractuals vinculants en matèria de Seguretat, o provisió dels mateixos, llevat que tal renúncia hagi estat degudament expressada per escrit i reconeguda per les parts afectades.

Tots els recursos o remeis brindats per la documentació contractual vinculant en matèria de Seguretat, hauran de ser presos i interpretats com acumulatius, és a dir, addicionals a qualsevol altre recurs prescrit per la llei.

Les controvèrsies que puguin sorgir entre les parts, respecte a la interpretació de la documentació contractual vinculant en matèria de Seguretat, serà competència de la jurisdicció civil. No obstant, es consideraran actes jurídics separables els que es dicten en relació amb la preparació i adjudicació del Contracte i, en conseqüència, podran ser impugnats davant l'ordre jurisdiccional contenciós-administratiu d'acord amb la normativa reguladora de l'esmentada jurisdicció.

# 4. NORMATIVA LEGAL D'APLICACIÓ

Per a la realització del Pla de Seguretat i Salut, el Contractista tindrà en compte la normativa existent i vigent en el decurs de la redacció de l'ESS (o EBSS), obligatòria o no, que pugui ésser d'aplicació.

A títol orientatiu, i sense caràcter limitatiu, s'adjunta una relació de normativa aplicable. El Contractista, no obstant, afegirà al llistat general de la normativa aplicable a la seva obra les esmenes de caràcter tècnic particular que no siguin a la relació i correspongui aplicar al seu Pla.

## 4.1. Textos generals

- Convenis col·lectius.
- "Reglamento de seguridad e higiene en el trabajo en la industria de la construcción. OM 20 de mayo de 1952 (BOE 15 de junio de 1958)". Modificada per "Orden 10 de diciembre de 1953 (BOE 2 de febrero de 1956)" i "Orden 23 de de septiembre 1966 (BOE 1 de octubre de 1966)". Derogada parcialment per "Orden 20 de enero de 1956 (BOE 2 de febrero de 1956)" i "R.D. 2177/2004 (BOE 13 de noviembre de 2004)".
- "Ordenanza laboral de la construcción, vidrio y cerámica. OM 28 de agosto de 1970 (BOE 5, 7, 8, 9 de septiembre de 1970)", en vigor capítols VI i XVI i les modificacions "Orden 22 de marzo de 1972 (BOE 31 de marzo de 1972)", "Orden 28 de julio (BOE 10 de agosto de 1972)" i "Orden 27 de julio de 1973 (BOE 31 de julio de 1973)". Derogada parcialment per "Orden 28 de diciembre (BOE 29 de diciembre de 1994)".
- "Ordenanza general de seguridad e higiene en el trabajo. OM 9 de marzo de 1971 (BOE 16 de marzo de 1971)", en vigor parts del títol II. Derogada parcialment per "R.D. 1316/1989 (BOE 2 de noviembre de 1989)", "Ley 31/1995 (BOE 10 de noviembre de 1995)", R.D. 486/1997 (BOE 23 de abril de 1997)", "R.D. 664/1997 (BOE 24 de mayo de 1997)", "R.D. 665/1997 (BOE 24 de mayo de 1997)", "R.D. 773/1997 (BOE 12 de junio de 1997)", "R.D. 1215/1997 (BOE 7 de agosto de 1997)", "R.D. 614/2001 (BOE 21 de junio de 2001)" i "R.D. 349/2003 (BOE 5 de abril de 2003)".
- "Cuadro de enfermedades profesionales. R.D. 1995/1978 (BOE 25 de agosto de 1978)". Modificada per "R.D. 2821/1981 de 27 de noviembre (BOE 1 de diciembre de 1981)".
- "Regulación de la jornada de trabajo, jornadas especiales y descanso. R.D. 2001/1983 de 28 de julio (BOE 29 de julio de 1983)". Modificada per "R.D. 2403/1985 (BOE 30 de diciembre de 1985)", "R.D. 1346/1989 (BOE 7 de noviembre 1989)" i anul·lada parcialment per "R.D. 1561/1995 de 21 de septiembre (BOE 26 de septiembre de 1995)".
- "Orden de 20 de septiembre de 1986, por la que se establece el modelo de libro de incidencias correspondiente a las obras en las que sea obligatorio un estudio de Seguridad e Higiene en el trabajo (BOE de 13 de octubre de 1986)".
- "Establecimiento de modelos de notificación de accidentes de trabajo. OM 16 de diciembre de 1987 (BOE 29 de diciembre de 1987)".
- "Instrumento de ratificación de 17 de julio de 1990 del Convenio de 24 de junio de 1986 sobre Utilización del asbesto en condiciones de seguridad (número 162 de la OIT), adoptado en Ginebra (BOE de 23 de noviembre de 1990)".
- "Ley de prevención de riesgos laborales. Ley 31/1995 de noviembre (BOE 10 de noviembre de 1995)". Complementada per "R.D. 614/2001 de 8 de junio (BOE 21 de junio de 2001)".
- "Real Decreto 363/1995, de 10 de marzo, por la que se aprueba el reglamento sobre notificación de sustancias nuevas y clasificación, envasado y etiquetado de sustancias peligrosas (BOE de 5 de junio de 1995)".
- "Real Decreto 1561/1995, de 21 de septiembre, sobre jornadas especiales de trabajo (BOE de 26 de septiembre de 1995)".

- "Reglamento de los servicios de prevención. R.D. 39/1997 de 17 de enero (BOE 31 de enero de 1997)". Complementat per "Orden de 22 de abril de 1997 (BOE 24 de abril de 1997)" i "R.D. 688/2005 (BOE 11 de junio de 2006)". Modificat per "R.D. 780/1998 de 30 de abril (BOE 1 de mayo de 1998)" i "R.D. 604/2006 (BOE 29 de mayo de 2006)".
- "Disposiciones mínimas de seguridad y salud en los lugares de trabajo. R.D. 486/1997 de 14 de abril de 1997 (BOE 23 de abril de 1997)". Complementat per "Orden TAS/2947/2007 (BOE 11 de octubre de 2007)" i modificat per "R.D. 2177/2004 (BOE 13 de noviembre de 2004)".
- "Disposiciones mínimas de seguridad y salud relativas a la manipulación manual de cargas que comporten riesgos, en particular dorsolumbares, para los trabajadores. R.D. 487/1997 de 14 de abril de 1997 (BOE 23 de abril de 1997)".
- "Disposiciones mínimas de seguridad y salud para la utilización por los trabajadores de los equipos de trabajo. R.D. 1215/1997 de 18 de julio (BOE 7 de agosto de 1997)".
- "Disposiciones mínimas destinadas a proteger la seguridad y la salud de los trabajadores en las actividades mineras. R.D. 1389/1997 de 5 de septiembre (BOE 7 de octubre de 1997)".
- "Disposiciones mínimas de seguridad y salud en las obras de construcción. R.D. 1627/1997 de 24 de octubre (BOE 25 de octubre de 1997)". Modificat per "R.D. 2177/2004 (BOE 13 de noviembre 2004)" i "R.D. 604/2006 (BOE 29 de mayo de 2006)". Complementat per "R.D. 1109/2007 (BOE 25 de agosto de 2007)".
- Ordre de 12 de gener de 1998, per la qual s'aprova el model de Llibre d'Incidències en les obres de construcció (DOGC Diari Oficial de la Generalitat de Catalunya de 27 de gener de 1998).
- "Disposiciones mínimas de seguridad y salud en el trabajo en el ámbito de las empresas de trabajo temporal. R.D. 216/1999 de 5 de febrero (BOE 24 de febrero de 1999)".
- "Ley 38/1999, de 5 de noviembre, de Ordenación de la Edificación (BOE de 6 de noviembre de 1999)".
- "Protección de la seguridad y la salud de los trabajadores contra los riesgos relacionados con los agentes químicos durante el trabajo. R.D. 374/2001 de 6 de abril (BOE 1 de mayo de 2001)".
- "Real Decreto 379/2001, de 6 de abril, por el que se aprueba el Reglamento de almacenamiento de productos químicos y sus instrucciones técnicas complementarias MIE APQ-1, MIE APQ-2, MIE APQ-3, MIE APQ-4, MIE APQ-5, MIE APQ-6 y MIE APQ-7 (BOE 112 de 10 de mayo de 2001)". Complementat per "R.D. 2016/2004 (BOE 23 de octubre de 2004)".
- "Real Decreto 783/2001, de 6 de julio, por el que se aprueba el Reglamento sobre protección sanitaria contra radiaciones ionizantes (BOE de 26 de julio de 2001)".
- "Ley 54/2003, de 12 de diciembre, de reforma del marco normativo de la prevención de riesgos laborales (BOE de 13 de diciembre de 2003)".
- "Real Decreto 1801/2003, de 26 de diciembre, sobre seguridad general de los productos (BOE 10 de enero de 2004)".
- Real Decreto 171/2004, por el que se desarrolla el artículo 24 de la Ley 31/1995 de prevención de laborales, en materia de coordinación de actividades empresariales (BOE 31 de enero de 2004).
- Decret 399/2004, de 5 d'octubre de 2004, pel qual es crea el registre de delegats i delegades de prevenció i el registre de comitès de seguretat i salut, i es regula el dipòsit de les comunicacions de designació de delegats i delegades de prevenció i de constitució dels comitès de seguretat i salut (DOGC Diari Oficial de la Generalitat de Catalunya de 7 d'octubre de 2004).
- "Real Decreto 2177/2004, de 12 de noviembre, por el que se modifica el R.D. 1215/1997, de 18 de julio, en el que se establecen las disposiciones mínimas de seguridad y salud para la utilización por parte de los trabajadores de los equipos de trabajo, en materia de

trabajos temporales en altura (BOE de 13 de noviembre de 2004)".

- "Real Decreto 312/2005, de 18 de marzo, por el que se aprueba la clasificación de los productos de construcción y de los elementos constructivos en función de sus propiedades de reacción y de resistencia frente al fuego".
- "Real Decreto 1311/2005, de 4 de noviembre, sobre la protección de la salud y seguridad de los trabajadores frente a los riesgos derivados o que puedan derivarse de la exposición a vibraciones mecánicas".
- "Real Decreto 551/2006, de 5 de mayo, por el que se regulan las operaciones de transporte de mercancías peligrosas por carretera en territorio español (BOE 113 de 12 de mayo)".
- "Real Decreto 604/2006, de 19 de mayo, por el que se modifican el R.D. 39/1997, de 17 de enero, por el que se aprueba el Reglamento de los Servicios de Prevención, y el R.D. 1627/1997, de 24 de octubre, por el que se establecen las disposiciones mínimas de seguridad y salud en las obras de construcción (BOE 127 de 29 de mayo)".
- "Real Decreto 635/2006, de 26 de mayo, sobre requisitos mínimos de seguridad en los túneles de carreteras del Estado".
- "Ley ordinaria 32/2006 reguladora de la subcontratación en el Sector de la Construcción (BOE 250 de 19 de octubre)".
- "Ley orgánica 3/2007, de 22 de marzo, para la igualdad efectiva de mujeres y hombres (BOE 23 de marzo de 2007)".
- "Real Decreto 1109/2007, de 24 de agosto, por el que se desarrolla la Ley 32/2006, de 18 de octubre, reguladora de la subcontratación en el Sector de la Construcción (BOE 204 de 25 de agosto)".
- Decret 102/2008, de 6 de maig, de creació del Registre d'Empreses Acreditades de Catalunya per intervenir en el procés de contractació en el sector de la construcció (DOGC Diari Oficial de la Generalitat de Catalunya de 08 de maig de 2008).
- "Real Decreto 1802/2008, de 3 de noviembre, por el que se modifica el Reglamento sobre notificación de sustancias nuevas y clasificación, envasado y etiquetado de sustancias peligrosas, aprobado por R.D. 363/1995, de 10 de marzo, con la finalidad de adaptar sus disposiciones al Reglamento (CE) n.º 1907/2006 del Parlamento Europeo y del Consejo (Reglamento REACH)".
- Decret 10/2009, de 27 de gener. Decret de creació del Registre d'empreses sancionades per infraccions molt greus en matèria de prevenció de riscos laborals i del procediment per a la seva publicació (DOGC Diari Oficial de la Generalitat de Catalunya de 03 de febrer de 2009).
- "Real Decreto 298/2009, de 6 de marzo, por el que se modifica el Real Decreto 39/1997, de 17 de enero, por el que se aprueba el Reglamento de los Servicios de Prevención, en relación con la aplicación de medidas para promover la mejora de la seguridad y de la salud en el trabajo de la trabajadora embarazada, que haya dado a luz o en período de lactancia".
- "Real Decreto 330/2009, de 13 de marzo, por el que se modifica el Real Decreto 1311/2005, de 4 de noviembre, sobre la protección de la salud y la seguridad de los trabajadores frente a los riesgos derivados o que puedan derivarse de la exposición a vibraciones mecànicas".
- "Real Decreto 327/2009 de 13 de marzo, por el que se modifica el Real Decreto 1109/2007, de 24 de agosto, por el que se desarrolla la Ley 32/2006, de 18 de octubre, reguladora de la subcontratación en el sector de la construcción (BOE 63 de 14 de marzo de 2009)".
- "Instrumento de Ratificación del Convenio número 187 de la OIT, sobre el marco promocional para la seguridad y salud en el trabajo, hecho en Ginebra el 31 de mayo de 2006 (BOE 187 de 4 de agosto de 2009)".
- "Real Decreto 337/2010, de 19 de marzo, por el que se modifican el Real Decreto

39/1997, de 17 de enero, por el que se aprueba el Reglamento de los Servicios de Prevención; el Real Decreto 1109/2007, de 24 de agosto, por el que se desarrolla la Ley 32/2006, de 18 de octubre, reguladora de la subcontratación en el sector de la construcción y el Real Decreto 1627/1997, de 24 de octubre, por el que se establecen disposiciones mínimas de seguridad y salud en obras de construcción (BOE 71 de 23 de marzo de 2010)."

- "Reglamento (UE) nº 276/2010 de la Comisión, de 31 de marzo de 2010, por el que se modifica el Reglamento (CE) nº 1907/2006 del Parlamento Europeo y del Consejo, relativo al registro, la evaluación, la autorización y la restricción de las sustancias y preparados químicos (REACH), en lo que respecta a su anexo XVII (diclorometano, aceites para lámparas y líquidos encendedores de barbacoa y compuestos organoestánnicos)."
- "Real Decreto 486/2010, de 23 de abril, sobre la protección de la salud y la seguridad de los trabajadores contra los riesgos relacionados con la exposición a radiaciones ópticas artificiales (BOE 99 de 24 de abril de 2010)."
- "Real Decreto 717/2010, de 28 de mayo, por el que se modifican el Real Decreto 363/1995, de 10 de marzo, por el que se aprueba el Reglamento sobre clasificación, envasado y etiquetado de sustancias peligrosas y el Real Decreto 255/2003, de 28 de febrero, por el que se aprueba el Reglamento sobre clasificación, envasado y etiquetado de preparados peligrosos (BOE 139 de 8 de junio de 2010)."
- "Real Decreto 795/2010, de 16 de junio, por el que se regula la comercialización y manipulación de gases fluorados y equipos basados en los mismos, así como la certificación de los profesionales que los utilizan (BOE 154 de 25 de junio de 2010)."
- "Real Decreto 1439/2010, de 5 de noviembre, por el que se modifica el Reglamento sobre protección sanitaria contra radiaciones ionizantes, aprobado por Real Decreto 783/2001, de 6 de julio (BOE 279 de 18 de novimebre de 2010)."
- “Real Decreto 843/2011, de 17 de junio, por el que se establecen los criterios básicos sobre la organización de recursos para desarrollar la actividad sanitaria de los servicios de prevención.”
- “Ley 22/2011, de 28 de julio, de residuos y suelos contaminados.”
- “Ley 33/2011, de 4 de octubre, General de Salud Pública.”
- “Real Decreto Legislativo 3/2011, de 14 de noviembre, por el que se aprueba el texto refundido de la Ley de Contratos del Sector Público.”
- "Reglamento (UE) nº 109/2012 de la Comisión, de 9 de febrero de 2012, por el que se modifica el Reglamento (CE) nº 1907/2006 del Parlamento Europeo y del Consejo relativo al registro, la evaluación, la autorización y la restricción de las sustancias y preparados químicos (REACH) en lo que respecta a su anexo XVII (sustancias CMR)."
- "Reglamento (UE) nº 125/2012 de la Comisión, de 14 de febrero de 2012, por el que se modifica el anexo XIV del Reglamento (CE) nº 1907/2006 del Parlamento Europeo y del Consejo, relativo al registro, la evaluación, la autorización y la restricción de las sustancias y preparados químicos (REACH)."
- "Reglamento (UE) nº 412/2012 de la Comisión, de 15 de mayo de 2012, por el que se modifica el anexo XVII del Reglamento (CE) nº 1907/2006 del Parlamento Europeo y del Consejo, relativo al registro, la evaluación, la autorización y la restricción de las sustancias y preparados químicos (REACH)."
- "Real Decreto 1070/2012, de 13 de julio, por el que se aprueba el Plan estatal de protección civil ante el riesgo químico."
- "Reglamento (UE) nº 836/2012 de la Comisión, de 18 de septiembre de 2012, por el que se modifica, con relación al plomo, el anexo XVII del Reglamento (CE) nº 1907/2006 del Parlamento Europeo y del Consejo, relativo al registro, la evaluación, la autorización y la restricción de las sustancias y mezclas químicas (REACH)."
- "Reglamento (UE) nº 835/2012 de la Comisión, de 18 de septiembre de 2012, por el que se modifica el Reglamento (CE) nº 1907/2006 del Parlamento Europeo y del Consejo,

relativo al registro, la evaluación, la autorización y la restricción de las sustancias y mezclas químicas (REACH), en lo que respecta a su anexo XVII (cadmio)."

- "Reglamento (UE) nº 848/2012 de la Comisión, de 19 de septiembre de 2012, por el que se modifica, en lo que respecta a los compuestos de fenilmercurio, el anexo XVII del Reglamento (CE) nº 1907/2006 del Parlamento Europeo y del Consejo, relativo al registro, la evaluación, la autorización y la restricción de las sustancias y mezclas químicas (REACH)."
- "Reglamento (UE) nº 847/2012 de la Comisión, de 19 de septiembre de 2012, por el que se modifica, en lo que respecta al mercurio, el anexo XVII del Reglamento (CE) nº 1907/2006 del Parlamento Europeo y del Consejo, relativo al registro, la evaluación, la autorización y la restricción de las sustancias y mezclas químicas (REACH)."
- "Reglamento (UE) nº 126/2013 de la Comisión, de 13 de febrero de 2013, por el que se modifica el anexo XVII del Reglamento (CE) nº 1907/2006 del Parlamento Europeo y del Consejo, relativo al registro, la evaluación, la autorización y la restricción de las sustancias y preparados químicos (REACH)."
- "Reglamento (UE) nº 348/2013 de la Comisión, de 17 de abril de 2013, por el que se modifica el anexo XIV del Reglamento (CE) nº 1907/2006 del Parlamento Europeo y del Consejo, relativo al registro, la evaluación, la autorización y la restricción de las sustancias y mezclas químicas (REACH)."
- "Resolución de 13 de mayo de 2013, de la Dirección General de Empleo, por la que se registra y publica el Acta del acuerdo de revisión parcial del V Convenio colectivo general del sector de la construcción."
- "Ley 5/2013, de 11 de junio, por la que se modifican la Ley 16/2002, de 1 de julio, de prevención y control integrados de la contaminación y la Ley 22/2011, de 28 de julio, de residuos y suelos contaminados."
- "Orden PRE/2056/2013, de 7 de noviembre, por la que se modifica el anexo VI del Reglamento sobre clasificación, envasado y etiquetado de preparados peligrosos, aprobado por el Real Decreto 255/2003, de 28 de febrero."
- "Resolución de 8 de noviembre de 2013, de la Dirección General de Empleo, por la que se registra y publica el Acta de los acuerdos sobre el procedimiento para la homologación de actividades formativas en materia de prevención de riesgos laborales, así como sobre el Reglamento de condiciones para el mantenimiento de la homologación de actividades formativas en materia de prevención de riesgos laborales de acuerdo con lo establecido en el V Convenio colectivo del sector de la construcción."
- "Resolución de 15 de noviembre de 2013, de la Secretaría de Estado de Administraciones Públicas, por la que se actualiza y dispone la publicación del Sistema de Gestión de la Prevención de Riesgos Laborales en la Administración General del Estado."
- “Directiva 2013/59/Euratom del Consejo, de 5 de diciembre de 2013, por la que se establecen normas de seguridad básicas para la protección contra los peligros derivados de la exposición a radiaciones ionizantes, y se derogan las Directivas 89/618/Euratom, 90/641/Euratom, 96/29/Euratom, 97/43/Euratom y 2003/122/Euratom.”
- “Real Decreto 337/2014, de 9 de mayo, por el que se aprueban el Reglamento sobre condiciones técnicas y garantías de seguridad en instalaciones eléctricas de alta tensión y sus Instrucciones Técnicas Complementarias ITC-RAT 01 a 23.”
- “Orden PRE/1206/2014, de 9 de julio, por la que se modifica el anexo I del Real Decreto 1254/1999, de 16 de julio, por el que se aprueban medidas de control de los riesgos inherentes a los accidentes graves en los que intervengan sustancias peligrosas.”
- Llei 13/2014, del 30 d'octubre, d'accessibilitat.
- “Reglamento (UE) no 1303/2014 de la Comisión, de 18 de noviembre de 2014, sobre la especificación técnica de interoperabilidad relativa a la «seguridad en los túneles ferroviarios» del sistema ferroviario de la Unión Europea.”
- “Reglamento (UE) 2015/282 de la Comisión, de 20 de febrero de 2015, por el que se

modifican, con relación al estudio ampliado de toxicidad para la reproducción en una generación, los anexos VIII, IX y X del Reglamento (CE) no 1907/2006 del Parlamento Europeo y del Consejo, relativo al registro, la evaluación, la autorización y la restricción de las sustancias y preparados químicos (REACH).”

- “Reglamento (UE) 2015/326 de la Comisión, de 2 de marzo de 2015, por el que se modifica, con relación a los hidrocarburos aromáticos policíclicos y los ftalatos, el anexo XVII del Reglamento (CE) nº 1907/2006 del Parlamento Europeo y del Consejo, relativo al registro, la evaluación, la autorización y la restricción de las sustancias y preparados químicos (REACH).”
- “Real decreto 598/2015, de 3 de julio, por el que se modifican el Real Decreto 39/1997, de 17 de enero, por el que se aprueba el Reglamento de los servicios de prevención , y otros Reales Decretos : el RD 485/97, el RD 665/97 y el RD 374/2001.”
- “Real decreto 840/2015, de 21 de septiembre, por el que se aprueban medidas de control de los riesgos inherentes a los accidentes graves en los que intervengan sustancias peligrosas.”
- “Real decreto 899/2015, de 9 de octubre, por el que se modifica el Real Decreto 39/1997, de 17 de enero, por el que se aprueba el Reglamento de los Servicios de Prevención.”
- “Real decreto 901/2015, de 9 de octubre, por el que se modifica el Real Decreto 843/2011, de 17 de junio, por el que se establecen los criterios básicos sobre la organización de recursos para desarrollar la actividad sanitaria de los servicios de prevención.”
- “Orden ESS/2259/2015, de 22 de octubre, por la que se modifica la Orden TIN/2504/2010, de 20 de septiembre, por la que se desarrolla el Real Decreto 39/1997, de 17 de enero, por el que se aprueba el Reglamento de los Servicios de Prevención, en lo referido a la acreditación de entidades especializadas como servicios de prevención, memoria de actividades preventivas y autorización para realizar la actividad de auditoría del sistema de prevención de las empresas.”
- “Orden PRE/2476/2015, de 20 de noviembre, por la que se actualiza la Instrucción Técnica Complementaria número 10, ''Prevención de accidentes graves'', del Reglamento de explosivos, aprobado por Real Decreto 230/1998, de 16 de febrero.”
- “Real decreto 1054/2015, de 20 de noviembre, por el que se aprueba el Plan Estatal de Protección Civil ante el Riesgo Radiológico.”
- ''Real decreto 1072/2015, de 27 de noviembre, por el que se modifica el Real Decreto 2200/1995, de 28 de diciembre, por el que se aprueba el Reglamento de la Infraestructura para la Calidad y la Seguridad Industrial.”
- ''Directiva (UE) 2017/164 de la Comisión, de 31 de enero de 2017, por la que se establece una cuarta lista de valores límite de exposición profesional indicativos de conformidad con la Directiva 98/24/CE del Consejo y por la que se modifican las Directivas 91/322/CEE, 2000/39/CE y 2009/161/UE de la Comisión.''
- ''Orden TEC/1146/2018, de 22 de octubre, por la que se aprueba la instrucción técnica complementaria 04.7.06 ''Control de gases tóxicos en la atmósfera de las actividades subterráneas'' y se modifica la instrucción técnica complementaria 05.0.02 ''Especificaciones para minas subterráneas de carbón y labores con riesgo de explosión. Contenidos límites de metano en la corriente de aire'', del Reglamento General de Normas Básicas de Seguridad Minera.''
- ''Resolución de 14 de noviembre de 2018, de la Dirección General de Industria y de la Pequeña y Mediana Empresa, por la que se actualiza el listado de normas de la instrucción técnica complementaria ITC-ICG 11 del Reglamento técnico de distribución y utilización de combustibles gaseosos, aprobado por el Real Decreto 919/2006, de 28 de julio.''
- ''Orden PCI/1319/2018, de 7 de diciembre, por la que se modifica el Anexo II del Real Decreto 1513/2005, de 16 de diciembre, por el que se desarrolla la Ley 37/2003, de 17 de noviembre, del ruido, en lo referente a la evaluación del ruido ambiental''

## 4.2. Condicions ambientals

- Ordre de 27 de juny de 1985, sobre inscripció d'empreses amb risc per amiant (DOGC Diari Oficial de la Generalitat de Catalunya de 05 d'agost de 1985).
- Ordre de 30 de juny de 1987, sobre registre de dades de control de l'ambient laboral i vigilància mèdica en empreses amb risc d'amiant (DOGC Diari Oficial de la Generalitat de Catalunya de 10 de juliol de 1987).
- "Real Decreto 108/1991, de 1 de febrero, sobre la prevención y reducción de la contaminación del medio ambiente producida por el amianto (BOE de 6 de febrero de 1991)".
- "Real Decreto 664/1997, de 12 de mayo, sobre la protección de los trabajadores contra los riesgos relacionados con la exposición a agentes biológicos durante el trabajo (BOE de 24 de mayo de 1997)". Modificat per "Orden de 25 de marzo de 1998".
- "Real Decreto 665/1997, de 12 de mayo, sobre la protección de los trabajadores contra los riesgos relacionados con la exposición a agentes cancerígenos durante el trabajo (BOE de 24 de mayo de 1997)". Modificat per "Real Decreto 1124/2000 (BOE de 17 de junio de 2000)" i "Real Decreto 349/2003 (BOE de 5 de abril de 2003)".
- "Real decreto 212/2002, de 22 de febrero de 2002, por el que se regulan las emisiones sonoras en el entorno debidas a determinadas máquinas de uso al aire libre (BOE de 1 de marzo de 2002)". Modificat per "Real Decreto 524/2006 (BOE de 4 de mayo de 2006)".
- "Real Decreto 681/2003, de 12 de junio, sobre la protección de la salud y la seguridad de los trabajadores expuestos a los riesgos derivados de atmósferas explosivas en el lugar de trabajo (BOE de 18 de junio de 2003).
- "Ley ordinaria 37/2003 del Ruido de 17 de noviembre (BOE de 18 noviembre de2003)". Desenvolupada per "Real Decreto 1513/2005 (BOE de 17 de diciembre de 2005)" i "Real Decreto 1367/2007 (BOE de 23 de octubre 2007)".
- "Protección de los trabajadores ante los riesgos derivados de la exposición al ruido durante el trabajo. Real Decreto 286/2006, de 10 de marzo, sobre la protección de la salud y seguridad de los trabajadores contra los riesgos relacionados con la exposición al ruido. (BOE 11 de marzo de 2006)".
- "Real decreto 1367/2007, de 19 de octubre, por el que se desarrolla la Ley 37/2003, de 17 de noviembre, del Ruido, en lo referente a zonificación acústica, objetivos de calidad y emisiones acústicas (BOE de 23 de octubre de 2007)".
- "Ley 34/2007, de 15 de noviembre, de calidad del aire y protección de la atmósfera (BOE de 16 de noviembre de 2007)".

## 4.3. Incendis

- Ordenances municipals.
- "Real Decreto 1942/1993, de 5 de noviembre, por el que se aprueba el Reglamento de Instalaciones de Protección Contra Incendios (RIPCI) (BOE de 14 de diciembre de 1993)". Complementat per "Orden de 16 de abril de 1998 (BOE de 28 de abril de 1998)" i "Orden de 27 de julio de 1999 (BOE de 5 de agosto de 1999)".
- Decret 64/1995, de 7 de març, pel qual s'estableixen mesures de prevenció d'incendis forestals (DOGC Diari Oficial de la Generalitat de Catalunya de 10 de març de 1995) i desenvolupada per Ordre MAB/62/2003 (DOGC Diari Oficial de la Generalitat de Catalunya de 24 de Febrer de 2003).
- "Real decreto 110/2008, de 1 de febrero, por el que se modifica el Real Decreto 312/2005 de 18 de marzo, por el que se aprueba la clasificación de los productos de construcción y de los elementos constructivos en función de sus propiedades de reacción y de resistencia frente al fuego. BOE núm. 37 de 12 de febrero".

- "Real Decreto 513/2017, de 22 de mayo, por el que se aprueba el Reglamento de instalaciones de protección contra incendios."

## 4.4. Instal·lacions elèctriques

- "Reglamento de líneas aéreas de alta tensión. R.D. 3151/1968 de 28 de noviembre (BOE 27de diciembre de 1968)". Rectificat: "BOE 8 de marzo de 1969". Es deroga amb efectes de 19 de setembre de 2010, per "R.D. 223/2008 (BOE 19 de marzo de 2008)".
- "Orden de 18 de julio de 1978, por la que se aprueba la Norma Tecnológica NTE-IEE/1978, "Instalaciones de electricidad: alumbrado exterior" (BOE de 12 de agosto de 1978)".
- Resolució de 4 de novembre de 1988, per la qual s'estableix un certificat sobre compliment de les distàncies reglamentàries d'obres i construccions a línies elèctriques (DOGC Diari Oficial de la Generalitat de Catalunya de 30 de novembre de 1988).
- "Ley 54/1997, de 27 de noviembre de 1997, del Sector Eléctrico (BOE de 28 de noviembre de 1997)". Complementada per "Real Decreto 1955/2000 (BOE de 27 de diciembre de 2000)".
- Llei 6/2001, de 31 de maig, d'ordenació ambiental de l'enllumenament per a la protecció del medi nocturn (DOGC Diari Oficial de la Generalitat de Catalunya de 12 de juny de 2001).
- "Real Decreto 614/2001, de 8 de junio, sobre disposiciones mínimas para la protección de la salud y seguridad de los trabajadores frente al riesgo eléctrico (BOE de 21 de junio de 2001)".
- Decret 329/2001, de 4 de desembre, pel qual s'aprova el Reglament del subministrament elèctric (DOGC Diari Oficial de la Generalitat de Catalunya de 18 de desembre de 2001).
- "Reglamento electrotécnico de baja tensión. R.D. 842/2002 de 2 de agosto (BOE de 18 de septiembre de 2002)".
- "Sentencia de 17 de febrero de 2004, de la Sala Tercera del Tribunal Supremo, por la que se anula el inciso 4.2.c.2 de la ITC-BT-03 anexa al Reglamento Electrónico para baja tensión, aprobado por Real Decreto 842/2002, de 2 de agosto".
- "Real decreto 223/2008, de 15 de febrero, del Ministerio de Industria, Turismo y Comercio por el que se aprueban el Reglamento sobre condiciones técnicas y garantías de seguridad en líneas eléctricas de alta tensión y sus instrucciones técnicas complementarias ITC-LAT 01 a 09 (BOE de 19 de marzo de 2008)".
- "Instrucciones Técnicas Complementarias del Reglamento electrotécnico de baja tensión: ITC-BT-09 Instalaciones de alumbrado exterior e ITC-BT-33 Instalaciones provisionales y temporales de obras".

## 4.5. Equips i maquinària

- "Orden de 30 de julio de 1974, por la que se determinan las condiciones que deben reunir los aparatos elevadores de propulsión hidráulica y las normas para la aprobación de sus equipos impulsores (BOE de 9 de agosto de 1974)".
- "Orden de 23 de mayo de 1977, por la que se aprueba el Reglamento de Aparatos Elevadores para obras (BOE de 14 de junio de 1977". Modificada per "Orden de 7 de marzo de 1981 (BOE de 14 de marzo de 1981)". Es deroga amb efectes de 29 de desembre de 2009, per "Real Decreto 1644/2008 (BOE de 11 de octubre de 2008)".
- "Reglamento de recipientes a presión. R.D. 1244/1979 de 4 de abril (BOE de 29 de mayo de 1979)". Modificat per "R.D. 507/1982 (BOE de 12 de marzo de 1982)" i "R.D. 1504/1990 (BOE de 28 de noviembre de 1990)".

- "Reglamento de aparatos de elevación y su mantenimiento. R.D. 2291/1985 de 8 de noviembre (BOE de 11 de diciembre de 1985)". Derogat parcialment per "R.D. 1314/1997 (BOE de 30 de septiembre de 1997)".
- "Real Decreto 474/1988, de 30 de marzo, por el que se dictan las disposiciones de aplicación de la Directiva del Consejo de las Comunidades Europeas 84/528/CEE sobre aparatos elevadores y de manejo mecánico (BOE de 20 de mayo de 1988)".
- "Real Decreto 1435/1992, de 27 de noviembre, por el que se dictan las disposiciones de aplicación de la Directiva del Consejo 89/392/CEE, relativa a la aproximación de las legislaciones de los estados miembros sobre maquinas (BOE de 11 de diciembre de 1992)". Modificat per "Real Decreto 56/1995 (BOE de 8 de febrero de 1995)". Es deroga amb efecte de 29 de desembre de 2009, per "Real Decreto 1644/2008 (BOE de 11 de octubre de 2008)".
- "Resolución de 3 abril de 1997, de la Dirección General de Tecnología y Seguridad Industrial por la que se autoriza la instalación de ascensores sin cuarto de máquinas (BOE de 23 de abril de 1997)".
- "Real Decreto 488/1997, de 14 de abril, sobre disposiciones mínimas de seguridad y salud relativas al trabajo con equipos que incluyen pantallas de visualización (BOE de 23 de abril de 1997)".
- "Disposiciones mínimas de seguridad y salud relativas a la utilización por los trabajadores de equipos de protección Individual. RD 773/1997 de 30 de mayo (BOE 12 de junio de 1997)".
- "Real Decreto 1215/1997, de 18 de julio por el que se establecen las disposiciones mínimas de seguridad y salud para la utilización por los trabajadores de los equipos de trabajo (BOE de 7 de agosto de 1997)". Modificat per "Real Decreto 2177/2004 (BOE de 13 de noviembre de 2004)".
- "Real Decreto 1314/1997, de 1 de agosto, por el que se dictan las disposiciones de aplicación de la Directiva del Parlamento Europeo y del Consejo 95/16/CE, sobre ascensores (BOE de 30 de septiembre de 1997)". Complementat per "Real Decreto 1644/2008 (BOE de 11 de octubre de 2008)".
- "Resolución de 10 de septiembre de 1998, de la Dirección General de Tecnología y Seguridad Industrial, por la que se autoriza la Instalación de ascensores con máquinas en foso (BOE de 25 septiembre de 1998)".
- "Real decreto 769/1999, de 7 de mayo, por el cual se dictan las disposiciones de aplicación de la Directiva del Parlamento Europeo y del Consejo, 97/23/CE, relativa a los equipos de presión, y se modifica el Real decreto 1244/1979, de 4 de abril, que aprobó el Reglamento de aparatos de presión (BOE de 31 de mayo de 1999)".
- "Real Decreto 1849/2000, de 10 de noviembre, del Reglamento de seguridad en las máquinas, por el que se derogan diferentes disposiciones en materia de normalización y homologación de productos industriales (BOE de 2 de diciembre de 2000)".
- "Real Decreto 2177/2004, de 12 de noviembre, por el que se modifica el Real Decreto 1215/1997, de 18 de julio, por el que se establecen las disposiciones mínimas de seguridad y salud para la utilización por los trabajadores de los equipos de trabajo, en materia de trabajos temporales en altura (BOE de 13 de noviembre de 2004)".
- "Real Decreto 1311/2005, de 4 de noviembre de 2005, sobre la protección de la salud y la seguridad de los trabajadores frente a los riesgos derivados o que puedan derivarse de la exposición a vibraciones mecánicas (BOE de 5 de noviembre de 2005)".
- "Real Decreto 1388/2011, de 14 de octubre, por el que se dictan las disposiciones de aplicación de la Directiva 2010/35/UE del Parlamento Europeo y del Consejo de 16 de junio de 2010 sobre equipos a presión transportables y por la que se derogan las Directivas 76/767/CEE, 84/525/CEE, 84/526/CEE, 84/527/CEE y 1999/36/CE."
- "Real Decreto 494/2012, de 9 de marzo, por el que se modifica el Real Decreto 1644/2008, de 10 de octubre, por el que se establecen las normas para la comercialización y puesta en servicio de las máquinas, para incluir los riesgos de

aplicación de plaguicidas."

- "Real Decreto 88/2013, de 8 de febrero, por el que se aprueba la Instrucción Técnica Complementaria AEM 1 "Ascensores" del Reglamento de aparatos de elevación y manutención, aprobado por Real Decreto 2291/1985, de 8 de noviembre."
- "Real decreto 709/2015, de 24 de julio, por el que se establecen los requisitos esenciales de seguridad para la comercialización de los equipos a presión."
- "Real decreto 709/2015, de 24 de julio, por el que se establecen los requisitos esenciales de seguridad para la comercialización de los equipos a presión."
- "Real Decreto 115/2017, de 17 de febrero, por el que se regula la comercialización y manipulación de gases fluorados y equipos basados en los mismos, así como la certificación de los profesionales que los utilizan y por el que se establecen los requisitos técnicos para las instalaciones que desarrollen actividades que emitan gases fluorados."
- "Real Decreto 656/2017, de 23 de junio, por el que se aprueba el Reglamento de Almacenamiento de Productos Químicos y sus Instrucciones Técnicas Complementarias MIE APQ 0 a 10."
- "Orden FOM/606/2018, de 25 de mayo, sobre el contenido del informe anual para el transporte de mercancías peligrosas por carretera."
- Instruccions Tècniques Complementaries:

"ITC – MIE - AP5 del Reglamento de Aparatos a Presión "Extintores de incendio" Orden de 31 de mayo de 1982 (BOE de 23 de junio de 1982)". Modificació: "Orden de 26 de octubre de 1983 (BOE de 7 de noviembre de 1983)", "Orden de 31 de mayo de 1985 (BOE de 20 de junio de 1985)", "Orden de 15 de noviembre de 1989 (BOE de 28 de noviembre de 1989)" i "Orden de 10 de marzo de 1998 (BOE de 28 de abril de 1998)".

"ITC – MIE – AEM1: Ascensores electromecánicos. OM 23 de septiembre de 1987 (BOE 6 de octubre de 1987)". Modificació: "Orden de 11 de octubre de 1988 (BOE 21 de octubre de 1988)". "Autorización de instalación de ascensores con máquina en foso. Resolución de 10 de septiembre de 1998 (BOE 25 de septiembre de 1998)". "Autorización de la instalación de ascensores sin cuarto de máquinas. Resolución de 3 de abril de 1997 (BOE de 23 de abril de 1997)".

"ITC – MIE – AEM2: Grúas torre desmontables para obras. RD 836/2003 de 27 de mayo de 2003 (BOE 17 de julio de 2003)".

"ITC – MIE – AEM3: Carretas automotrices de manutención. OM. 26 de mayo de 1989 (BOE 9 de junio de 1989)".

"ITC – MIE – AEM4: Reglamento de aparatos de elevación y manutención, referentes a grúas móviles autopropulsadas. RD 837/2003 de 27 de mayo de 2003 (BOE 17 de julio de 2003)".

"ITC - MIE - MSG1: Máquinas, elementos de máquinas o sistemas de protección utilizados. OM. 8 de abril de 1991 (BOE 11 de abril de 1991)".

"Norma UNE-58921-IN Instrucciones para la instalación, manejo, mantenimiento, revisiones e inspecciones de las plataformas elevadoras móviles de personal (PEMP)".

## 4.6. Equips de protecció individual

- "Comercialización y libre circulación intracomunitaria de los equipos de protección individual. R.D. 1407/1992 de 20 de noviembre (BOE 28 de diciembre de 1992)". Modificat per "OM de 16 de mayo de 1994", per "R.D. 159/1995 de 3 de febrero (BOE 8 de marzo de 1995)" i per la "Resolución de 27 de mayo de 2002 (BOE 4 de julio de 2002)". Complementat per la "Resolución de 25 de abril de 1996 (BOE de 28 de mayo de 1996)", "Resolución de 18 de marzo de 1998 (BOE de 22 de abril de 1998)", "Resolución de 29 de abril de 1999 (BOE de 29 de junio de 1999)", "Resolución de 28 de julio de 2000 (BOE de 8 de septiembre de 2000)" i "Resolución de 7 de septiembre de 2001 (BOE de 27 de septiembre de 2001)".

- "Real Decreto 159/1995, de 3 de febrero , por el que se modifica el Real Decreto 1407/1992, de 20 de noviembre, por el que se regula las condiciones para la comercialización y libre circulación intracomunitaria de los equipos de protección individual (BOE de 8 de marzo de 1995) modificado por Orden de 20 de febrero de 1997 (BOE de 6 de marzo de 1997)".
- "R.D. 773/1997 de 30 de mayo, sobre disposiciones mínimas de seguridad y salud relativas a la utilización por los trabajadores de equipos de protección individual".
- "Decisión de la Comisión, de 16 de marzo de 2006, relativa a la publicación de las referencias de la norma EN 143:2000, Equipos de protección respiratoria. Filtros contra partículas. Requisitos, ensayos, marcado, de conformidad con la Directiva 89/686/CEE del Consejo (equipos de protección individual) [notificada con el número C(2006) 777]".
- "Directiva 2014/68/UE del Parlamento Europeo y del Consejo, de 15 de mayo de 2014, relativa a la armonización de las legislaciones de los Estados miembros sobre la comercialización de equipos a presión (refundición)."
- Normes Tècniques Reglamentàries.

## 4.7. Senyalització

- "Disposiciones mínimas en materia de señalización de seguridad y salud en el trabajo. R.D. 485/1997 (BOE 23 de abril de 1997)".
- "Orden de 31 de agosto de 1987 sobre Señalización, balizamiento, defensa, limpieza y terminación de obras fijas en vías fuera de poblado (BOE de 18 de septiembre de 1987)".
- Normes sobre senyalització d'obres en carreteres. "Instrucción 8.3. IC del MOPU".

## 4.8. Diversos

- "Orden de 20 de marzo de 1986 por la que se aprueban determinadas Instrucciones técnicas complementarias, relativas a los capítulos IV, V, IX y X del Reglamento General de Normas Básicas de Seguridad Minera (BOE de 11 de abril de 1986)". Modificada per "Orden de 29 de abril de 1987 (BOE de 13 de mayo de 1987)" i "Orden de 29 de julio de 1994 (BOE de 16 de agosto de 1994)".
- "Orden de 20 de junio de 1986 sobre Catalogación y Homologación de los explosivos, productos explosivos y sus accesorios (BOE de 1 de julio de 1986)".
- "Real Decreto 230/1998, de 16 de febrero, por el que se aprueba el Reglamento de explosivos (BOE de 12 de marzo de 1998)". Modificat per "Real Decreto 277/2005 (BOE de 12 de marzo de 2005)" i "Orden INT/3543/2007 (BOE núm. 292 de 6 de diciembre de 2007)". Complementada per la "Resolución de 24 de agosto de 2005 (BOE de 13 de septiembre de 2005)", "Orden PRE/252/2006 (BOE de 9 de febrero de 2006)", "Orden PRE/672/2006 (BOE de 11 de marzo de 2006)" i "Orden PRE/174/2007 (BOE de 3 de febrero de 2007)".
- "Orden de 16 de diciembre de 1987 por la que se establecen nuevos modelos para la notificación de accidentes de trabajo y se dan instrucciones para su cumplimentación y tramitación (BOE de 29 de diciembre de 1987)". Modificada per "Orden TAS/2926/2002 (BOE de 21 de noviembre de 2002)".
- "Orden de 6 de mayo de 1988, por la que se modifica (i deroga) la Orden de 6 de octubre de 1986 sobre los requisitos y datos que deben reunir las comunicaciones de apertura previa o reanudacion de actividades en los centros de trabajo, dictada en desarrollo del Real Decreto-Ley 1/1986, de 14 de marzo (BOE de 16 de mayo de 1988)". Modificada per la "Orden de 29 de abril de 1999 (BOE de 25 de mayo de 1999)".
- "Real Decreto 1299/2006, de 10 de noviembre por el que se aprueba el cuadro de enfermedades profesionales en el sistema de la Seguridad Social y se establecen criterios para su notificación y registro (BOE de 19 de diciembre de 2006)". Complementat per

"Orden TAS/1/2007 (BOE de 4 de enero de 2007)".

- "Resolución de 1 de agosto de 2007, de la Dirección General de Trabajo, por la que se inscribe en el registro y publica el IV Convenio Colectivo General del Sector de la Construcción (BOE de 17 de agosto de 2007)".
- Convenis col·lectius.
- "Real Decreto 1591/2009, de 16 de octubre, por el que se regulan los productos sanitarios (BOE 268 de 6 de noviembre de 2009)."
- "Real Decreto 248/2010, de 5 de marzo, por el que se modifica el Reglamento de explosivos, aprobados por Real Decreto 230/1998, de 16 de febrero, para adaptarlo a lo dispuesto en la Ley 17/2009, de 23 de noviembre, sobre el libre acceso a las actividades de servicios y su ejercicio (BOE 67 de 18 de marzo de 2010)."
- "Directiva 2014/28/UE del Parlamento Europeo y del Consejo, de 26 de febrero de 2014, relativa a la armonización de las legislaciones de los Estados miembros en materia de comercialización y control de explosivos con fines civiles (refundición)."
- "Orden PRE/2412/2014, de 16 de diciembre, por la que se aprueba la Instrucción Técnica Complementaria número 26 "Horario de apertura de los depósitos de explosivos, custodia de llaves de los polvorines, destino de los explosivos no consumidos y devoluciones" del Reglamento de Explosivos."
- "Real Decreto 130/2017, de 24 de febrero, por el que se aprueba el Reglamento de Explosivos."
- "Real decreto 257/2018, de 4 de mayo, por el que se modifica el Real Decreto 1299/2006, de 10 de noviembre, por el que se aprueba el cuadro de enfermedades profesionales en el sistema de la Seguridad Social y se establecen criterios para su notificación y registro."

# 5. CONDICIONS ECONÒMIQUES

## 5.1. Criteris d'aplicació

L' Art. 5, 4 del R.D. 1627 / 1997, de 24 d'octubre, manté per al sector de la construcció, la necessitat d'estimar l'aplicació de la Seguretat i Salut com un cost ''afegit'' a l'Estudi de Seguretat i Salut, i per conseqüent, incorporat al Projecte.

El pressupost per a l'aplicació i execució de l'estudi de Seguretat i Salut, haurà de quantificar el conjunt de ''despeses'' previstes, tant pel que es refereix a la suma total com a la valoració unitària d'elements, amb referència al quadre de preus sobre el que es calcula. Sols podran figurar partides alçades en els casos d'elements o operacions de difícil previsió.

Els amidaments, qualitats i valoració recollides en el pressupost de l'Estudi de Seguretat i Salut podran ser modificades o substituïdes per alternatives proposades pel Contractista en el seu Pla de Seguretat i Salut, prèvia justificació tècnica degudament motivada, sempre que això no suposi disminució de l'import total ni dels nivells de protecció continguts en l'Estudi de Seguretat i Salut. A aquests efectes, el pressupost del E.S.S. haurà d'anar incorporant al pressupost general de l'obra com un capítol més del mateix.

La tendència a integrar la Seguretat i Salut (pressupost de Seguretat i Salut = 0), es contempla en el mateix cos legal quan el legislador indica que, no s'inclouran en el pressupost de l'Estudi de Seguretat i Salut els costos exigits per la correcta execució professional dels treballs, conforme a les normes reglamentàries en vigor i els criteris tècnics generalment admesos, emanats dels organismes especialitzats. Aquest criteri es l'aplicat en el present E.S.S. en l'apartat relatiu a Medis Auxiliars d'Utilitat Preventiva (MAUP).

## 5.2. Certificació del pressupost del Pla de Seguretat i Salut

Si bé el Pressupost de Seguretat, amb criteris de ‘‘Seguretat Integrada’‘ hauria d’estar inclòs en les partides del Projecte, de forma no segregable, per les obres de Construcció, es precisa l'establiment d’un criteri respecte a la certificació de les partides contemplades en el pressupost del Pla de Seguretat i Salut del Contractista per cada obra.

El pressupost de seguretat i salut s’abonarà d’acord amb el que indiqui el corresponent contracte d’obra.

## 5.3. Revisió de preus del Pla de Seguretat i Salut

Els preus aprovats pel Coordinador de Seguretat i Salut continguts en el Pla de Seguretat i Salut del Contractista, es mantindrà durant la totalitat de l’execució material de les obres.

Excepcionalment, quan el contracte s’hagi executat en un 20% i transcorregut com a mínim un any des de la seva adjudicació, podrà contemplar-se la possibilitat de revisió de preus del pressupost de Seguretat, mitjançant els índexs o fórmules de caràcter oficial que determini l'òrgan de contractació, en els terminis contemplats en el Títol IV del R.D. Legislatiu 2 / 2002, de 16 de juny, pel que s’aprova el text refós de la Llei de Contractes de les Administracions Públiques.

## 5.4. Penalitzacions per incompliment en matèria de Seguretat

La reiteració d’incompliments en l’aplicació dels compromisos adquirits en el Pla de Seguretat i Salut, a criteri per unanimitat del Coordinador de Seguretat i Salut i dels restants components de la Direcció d’Obra o Direcció Facultativa, per acció u omissió del personal propi i/o Subcontractistes i Treballadors Autònoms contractats per ell, duran aparellats conseqüentment per el Contractista, les següents Penalitzacions:

| | | | |
|---|---|---|---|
| 1.- | MOLT LLEU | : | 3% del Benefici Industrial de l’obra contractada |
| 2.- | LLEU | : | 20% del Benefici Industrial de l’obra contractada |
| 3.- | GREU | : | 75% del Benefici Industrial de l’obra contractada |
| 4.- | MOLT GREU | : | 75% del Benefici Industrial de l’obra contractada |
| 5.- | GRAVÍSSIM | : | Paralització dels treballadors +100% del Benefici Industrial de l’obra contractada + Pèrdua d’homologació com Contractista, per la mateixa Propietat, durant 2 anys. |

# 6. CONDICIONS TÈCNIQUES GENERALS DE SEGURETAT

## 6.1. Previsions del Contractista a l'aplicació de les Tècniques de Seguretat

La Prevenció de la Sinistralitat Laboral, pretén aconseguir uns objectius concrets, en el nostre cas, detectar i corregir els riscos d'accidents laborals.

El Contractista Principal haurà de reflectir al seu Pla de Seguretat i Salut la manera concreta de desenvolupar les Tècniques de Seguretat i Salut i com les aplicarà en aquesta obra.

Tot seguit s’anomenen a títol orientatiu una sèrie de descripcions de les diferents Tècniques Analítiques i Operatives de Seguretat:

- **Tècniques analítiques de seguretat**

Les Tècniques Analítiques de Seguretat i Salut tenen com a objectiu exclusiu la detecció de riscos i la recerca de les causes.

***Prèvies als accidents.-***

- Inspeccions de seguretat.
- Anàlisi de treball.
- Anàlisi Estadística de la sinistralitat.
- Anàlisi del entorn de treball.

***Posteriors als accidents.-***

- Notificació d'accidents.
- Registre d'accidents
- Investigació Tècnica d'Accidents.

- **Tècniques operatives de seguretat.**

Les Tècniques Operatives de Seguretat i Salut pretenen eliminar les Causes i a través d'aquestes corregir el Risc

Segons que l'objectiu de l'acció correctora hagi d'operar sobre la conducta humana o sobre els factors perillosos mesurats, el Contractista haurà de demostrar al seu Pla de Seguretat i Salut i Higiene que té desenvolupat un sistema d'aplicació de Tècniques Operatives sobre

***El Factor Tècnic:***

- Sistemes de Seguretat
- Proteccions col·lectives i Resguards
- Manteniment Preventiu
- Proteccions Personals
- Normes
- Senyalització

***El Factor Humà:***

- Test de Selecció prelaboral del personal.
- Reconeixements Mèdics prelaborals.
- Formació
- Aprenentatge
- Propaganda
- Acció de grup
- Disciplina
- Incentius

## 6.2. Condicions Tècniques del Control de Qualitat de la Prevenció

El Contractista inclourà a les Empreses Subcontractades i treballadors Autònoms, lligats amb ell contractualment, en el desenvolupament del seu Pla de Seguretat i Salut; haurà d'incloure els documents tipus en el seu format real, així com els procediments de complimentació fets servir a la seva estructura empresarial, per a controlar la qualitat de la Prevenció de la Sinistralitat Laboral. Aportem al present Estudi de Seguretat, a títol de guia, l'enunciat dels més importants:

1. Programa implantat a l'empresa, de Qualitat Total o el reglamentari Pla d'Acció Preventiva.
2. Programa Bàsic de Formació Preventiva estandarditzat pel Contractista Principal
3. Formats documentals i procediments de complimentació, integrats a l'estructura de gestió empresarial, relatius al Control Administratiu de la Prevenció.
4. Comitè i/o Comissions vinculats a la Prevenció
5. Documents vinculants, actes i/o memoràndums.
6. Manuals i/o Procediments Segurs de Treball, d'ordre intern d'empresa
7. Control de Qualitat de Seguretat del Producte.

## 6.3. Condicions Tècniques dels Òrgans de l'Empresa Contractista competents en matèria de Seguretat i Salut

El comitè o les persones encarregades de la promoció, coordinació i vigilància de la Seguretat i Salut de l'obra seran almenys els mínims establerts per la normativa vigent pel cas concret de l'obra de referència, assenyalant-se específicament al Pla de Seguretat, la seva relació amb l'organigrama general de Seguretat i Salut de l'empresa adjudicatària de les obres.

El Contractista acreditarà l'existència d'un Servei Tècnic de Seguretat i Salut (propi o concertat) com a departament staff depenent de l'Alta Direcció de l'Empresa Contractista, dotat dels recursos, medis i qualificació necessària conforme al R.D. 39 /1997 ‘‘Reglamento de los Servicios de Prevención’‘. En tot cas el constructor comptarà amb l'ajut del Departament Tècnic de Seguretat i Salut de la Mútua d'Accidents de Treball amb la que tingui establerta pòlissa.

El Coordinador de Seguretat i Salut podrà vedar la participació en aquesta obra del Delegat Sindical de Prevenció que no reuneixi, al seu criteri, la capacitació tècnica preventiva pel correcte compliment de la seva important missió.

L'empresari Contractista com a màxim responsable de la Seguretat i Salut de la seva empresa, haurà de fixar els àmbits de competència funcional dels Delegats Sindicals de Prevenció en aquesta obra.

L'obra disposarà de Tècnic de Seguretat i Salut (propi o concertat) a temps parcial, que assessori als responsables tècnics (i conseqüentment de seguretat) de l'empresa constructora en matèria preventiva, així com una Brigada de reposició i manteniment de les proteccions de seguretat, amb indicació de la seva composició i temps de dedicació a aquestes funcions.

## 6.4. Obligacions de l'Empresa Contractista competent en matèria de Medicina del Treball

El Servei de Medicina del Treball integrat en el Servei de Prevenció, o en el seu cas, el Quadre Facultatiu competent, d'acord amb la reglamentació oficial, serà l'encarregat de vetllar per les condicions higièniques que haurà de reunir el centre de treball.

Respecte a les instal·lacions mèdiques a l'obra existiran almenys una farmaciola d'urgència, que estarà degudament assenyalada i contindrà allò disposat a la normativa vigent i es revisarà periòdicament el control d'existències.

Al Pla de Seguretat i Salut i Higiene el contractista principal desenvoluparà l'organigrama així com les funcions i competències de la seva estructura en Medicina Preventiva.

Tot el personal de l'obra (Propi, Subcontractat o Autònom), amb independència del termini de durada de les condicions particulars de la seva contractació, haurà d'haver passat un reconeixement mèdic d'ingrés i estar classificat d'acord amb les seves condicions psicofísiques.

Independentment del reconeixement d'ingrés, s'haurà de fer a tots els treballadors del Centre de Treball (propis i Subcontractats), segons ve assenyalat a la vigent reglamentació al respecte, com a mínim un reconeixement periòdic anual.

Paral·lelament l'equip mèdic del Servei de Prevenció de l'empresa (Propi, Mancomunat, o assistit per Mútua d'Accidents) haurà d'establir al Pla de Seguretat i Salut un programa d'actuació cronològica a les matèries de la seva competència:

- Higiene i Prevenció al treball.
- Medicina preventiva dels treballadors.
- Assistència Mèdica.
- Educació sanitària i preventiva dels treballadors.
- Participació en comitè de Seguretat i Salut.
- Organització i posta al dia del fitxer i arxiu de medicina d'Empresa.

## 6.5. Competències dels Col·laboradors Prevencionistes a l'obra

D'acord amb les necessitats de disposar d'un interlocutor alternatiu en absència del Cap d'Obra es nomenarà un Supervisor de Seguretat i Salut (equivalent a l'antic Vigilant de Seguretat), considerant-se en principi l'Encarregat General de l'obra, com a persona més adient per a complir-ho, en absència d'un altre treballador més qualificat en aquests treballs a criteri del Contractista. El seu nomenament es formalitzarà per escrit i es notificarà al Coordinador de Seguretat.

S'anomenarà un Socorrista, preferiblement amb coneixements en Primers Auxilis, amb la missió de realitzar petites cures i organitzar l'evacuació dels accidentats als centres assistencials que correspongui que a més a més serà l'encarregat del control de la dotació de la farmaciola.

A efectes pràctics, i amb independència del Comitè de Seguretat i Salut, si la importància de l'obra ho aconsella, es constituirà a peu d'obra una ‘‘Comissió Tècnica Interempresarial de Responsables de Seguretat'', integrat pels màxims Responsables Tècnics de les Empreses participants a cada fase d'obra, aquesta ‘‘comissió'' es reunirà com a mínim mensualment, i serà presidida pel Cap d'Obra del Contractista, amb l'assessorament del seu Servei de Prevenció (propi o concertat).

## 6.6. Competències de Formació en Seguretat a l'obra

El Contractista haurà d'establir al Pla de Seguretat i Salut un programa d'actuació que reflecteixi un sistema d'entrenament inicial bàsic de tots els treballadors nous. El mateix criteri es seguirà si són traslladats a un nou lloc de treball, o ingressin com a operadors de màquines, vehicles o aparells d'elevació.

S'efectuarà entre el personal la formació adequada per assegurar el correcte ús dels medis posats al seu abast per millorar el seu rendiment, qualitat i seguretat del seu treball.

# 7. PLEC DE CONDICIONS TÈCNIQUES ESPECÍFIQUES DE SEGURETAT DELS EQUIPS, MÀQUINES I/O MÀQUINES-FERRAMENTES

## 7.1. Definició i característiques dels Equips, Màquines i/o Màquines-Ferramentes

- **Definició**

És un conjunt de peces o òrgans units entre si, dels quals un al menys és mòbil i, en el seu cas, d'òrgans d'accionament, circuits de comandament i de potència, etc., associats de forma solidària per a una aplicació determinada, en particular destinada a la transformació, tractament, desplaçament i accionament d'un material.

El terme equip i/o màquina també cobreix:

- Un conjunt de màquines que estiguin disposades i siguin accionades per a funcionar solidàriament.
- Un mateix equip intercanviable, que modifiqui la funció d'una màquina, que es comercialitza en condicions que permetin al propi operador, acoblar a una màquina, a una sèrie d'elles o a un tractor, sempre que aquest equip no sigui una peça de recanvi o una ferramenta.

Quan l'equip, màquina i/o màquina ferramenta disposi de components de seguretat que es comercialitzin per separat per a garantir una funció de seguretat en el seu ús normal, aquests adquireixen als efectes del present Estudi de Seguretat i Salut la consideració de Mitjà Auxiliar d'Utilitat Preventiva (MAUP).

- **Característiques**

Els equips de treball i màquines aniran acompanyats d'unes instruccions d'utilització, esteses pel fabricant o importador, en les quals figuraran les especificacions de manutenció, instal·lació i utilització, així con les normes de seguretat i qualsevol altra instrucció que de forma específica siguin exigides en les corresponents Instruccions Tècniques Complementàries (ITC), les quals inclouran els plànols i esquemes necessaris per al manteniment i verificació tècnica, estant ajustats a les normes UNE que li siguin d'aplicació. Portaran a més a més, una placa de material durador i fixada amb solidesa en lloc ben visible, en la qual figuraran, com a mínim, les següents dades:

- Nom del fabricant.
- Any de fabricació, importació i/o subministrament.
- Tipus i número de fabricació.
- Potència en Kw.
- Contrasenya d'homologació CE i certificat de seguretat d'ús d'entitat acreditada, si procedeix.

## 7.2. Condicions d'elecció, utilització, emmagatzematge i manteniment dels Equips, Màquines i/o Màquines-Ferramentes

- **Elecció d'un Equip**

Els Equips, Màquines i/o Màquines Ferramentes hauran de seleccionar-se en base a uns criteris de garanties de Seguretat per als seus operadors i respecte al seu Medi Ambient de Treball.

- **Condicions d'utilització dels Equips, Màquines i/o Màquines ferramentes**

Són les contemplades en l'Annex II del R.D. 1215, de 18 de juliol sobre ''Disposicions mínimes de Seguretat i Salut per a la utilització pels treballadors dels Equips de treball'':

- **Emmagatzematge i manteniment**

- Se seguiran escrupolosament les recomanacions d'emmagatzematge i esment, fixats pel fabricant i contingudes en la seva ''Guia de manteniment preventiu''.
- Es reemplaçaran els elements, es netejaran, engreixaran, pintaran, ajustaran i es col·locaran en el lloc assignat, seguint les instruccions del fabricant.
- S'emmagatzemaran en compartiments amplis i secs, amb temperatures compreses entre 15 i 25ºC.
- L'emmagatzematge, control d'estat d'utilització i els lliuraments d'Equips estaran documentades i custodiades, amb justificant de recepció de conformitat, lliurament i rebut, per un responsable tècnic, delegat per l'usuari.

## 7.3. Normativa aplicable

- **Directives comunitàries relatives a la seguretat de les màquines, transposicions i dates d'entrada en vigor**

Sobre comercialització i/o posada en servei en la Unió Europea

Directiva fonamental.

- Directiva del Consell 89/392/CEE, de 14/06/89, relativa a l'aproximació de les legislacions dels Estats membres sobre màquines (D.O.C.E. Núm. L 183, de 29/6/89), modificada per les Directives del Consell 91/368/CEE, de 20/6/91 (D.O.C.E. Núm. L 198, de 22/7/91), 93/44/CEE, de 14/6/93 (D.O.C.E. Núm. L 175, de 19/7/93) i 93/68/CEE, de 22/7/93 (D.O.C.E. Núm. L 220, de 30/8/93). Aquestes 4 directives s'han codificat en un sols text mitjançant la Directiva 98/37/CE (D.O.C.E. Núm. L 207, de 23/7/98).

Transposada pel Reial Decret 1435/1992, de 27 de novembre (B.O.E. d'11/12/92), modificat pel Reial Decret 56/1995, de 20 de gener (B.O.E. de 8/2/95).

Entrada en vigor del R.D. 1435/1992: l'1/1/93, amb període transitori fins l'1/1/95.

Entrada en vigor del R.D. 56/1995: el 9/2/95.

Excepcions:

- Carretons automotors de manutenció: l'1/7/95, amb període transitori fins l'1/1/96.
- Màquines per a elevació o desplaçament de persones: el 9/2/95, amb període transitori fins l'1/1/97.
- Components de seguretat (inclou ROPS i FOPS, vegeu la Comunicació de la Comissió 94/C253/03 -D.O.C.E. ISP C253, de 10/9/94): el 9/2/95, amb període transitori fins l'1/1/97.
- Marcat: el 9/2/95, amb període transitori fins l'1/1/97.

Altres Directives.

- Directiva del Consell 73/23/CEE, de 19/2/73, relativa a l'aproximació de les legislacions dels Estats membres sobre el material elèctric destinat a utilitzar-se amb determinats límits de tensió (D.O.C.E. Núm. L 77, de 26/3/73), modificada per la Directiva del Consell 93/68/CEE.

  Transposada pel Reial Decret 7/1988, de 8 de gener (B.O.E. de 14/1/88), modificat pel Reial Decret 154/1995 de 3 de febrer (B.O.E. de 3/3/95).

  Entrada en vigor del R.D. 7/1988: l'1/12/88.

  Entrada en vigor del R.D. 154/1995: el 4/3/95, amb període transitori fins l'1/1/97.

  A aquest respecte veure també la Resolució d'11/6/98 de la Direcció General de Tecnologia i Seguretat Industrial (B.O.E. de 13/7/98).
- Directiva del Consell 87/404/CEE, de 25/6/87, relativa a l'aproximació de les legislacions dels Estats membres sobre recipients a pressió simple (D.O.C.E. Núm. L 270 de 8/8/87), modificada per les Directives del Consell 90/488/CEE, de 17/9/90 (D.O.C.E. Núm. L 270 de 2/10/90) i 93/68/CEE.

  Transposades pel Reial Decret 1495/1991, d'11 d'octubre (B.O.E. de 15/10/91), modificat pel Reial Decret 2486/1994, de 23 de desembre (B.O.E. de 24/1/95).

  Entrada en vigor del R.D. 1495/1991: el 16/10/91.

  Entrada en vigor del R.D. 2486/1994: l'1/1/95 amb període transitori fins l'1/1/97.
- Directiva del Consell 89/336/CEE, de 3/5/89, relativa a l'aproximació de les legislacions dels Estats membres sobre comptabilitat electromagnètica (D.O.C.E. Núm. L 139, de 23/5/89), modificada per les Directives del Consell 93/68/CEE i 93/97/CEE, de 29/10/93 (D.O.C.E. Núm. L 290, de 24/11/93); 92/31/CEE, de 28/4/92 (D.O.C.E. Núm. L 126, de 12/5/92); 99/5/CE, de 9/3/99 (D.O.C.E. Núm. L 091, de 7/4/1999).

  Transposades pel Reial Decret 444/1994, d'11 de març (B.O.E. d'1/4/94), modificat pel Reial Decret 1950/1995, d'1 de desembre (B.O.E. de 28/12/95) i Ordre Ministerial de 26/3/96 (B.O.E. de 3/4/96).

  Entrada en vigor del R.D. 444/1994: el 2/4/94 amb període transitori fins l'1/1/96. Entrada en vigor del R.D. 1950/1995: el 29/12/95. Entrada en vigor de l'Ordre de 26/03/1996: el 4/4/96.
- Directiva del Consell 90/396/CEE, de 29/6/90, relativa a l'aproximació de les legislacions dels Estats membres sobre aparells de gas (D.O.C.E. Núm. L 196, de 26/7/90), modificada per la Directiva del Consell 93/68/CEE.

  Transposada pel Reial Decret 1428/1992, de 27 de novembre (B.O.E. de 5/12/92), modificat pel Reial Decret 276/1995, de 24 de febrer (B.O.E. de 27/3/95).

  Entrada en vigor del R.D. 1428/1992: el 25/12/92 amb període transitori fins l'1/1/96. Entrada en vigor del R.D. 276/1995: el 28/3/95.
- Directiva del Parlament Europeu i del Consell 94/9/CE, de 23/3/94, relativa a l'aproximació de legislacions dels Estats membres sobre els aparells i sistemes de protecció per a ús en atmosferes potencialment explosives (D.O.C.E. Núm. L 100, de 19/4/94).

  Transposada pel Reial Decret 400/1996, d'1 de març (B.O.E. de 8/4/96).

  Entrada en vigor: l'1/3/96 amb període transitori fins l'1/7/03.
- Directiva del Parlament Europeu i del Consell 97/23/CE, de 29/5/97, relativa a l'aproximació de les legislacions dels Estats membres sobre equips a pressió (D.O.C.E. Núm. L 181, de 9/7/97).

Entrada en vigor: 29/11/99 amb període transitori fins el 30/5/02.

- Onze Directives, amb les seves corresponents modificacions i adaptacions al progrés tècnic, relatives a l'aproximació de les legislacions dels Estats membres sobre determinació de l'emissió sonora de màquines i materials utilitzats en les obres de construcció.

  Transposades pel Reial Decret 212/2002, de 22 de febrer (B.O.E. d'1/3/02); Ordre Ministerial de 18/7/1991 (B.O.E. de 26/7/91), Reial Decret 71/1992, de 31 de gener (B.O.E. de 6/2/92) i Ordre Ministerial de 29/3/1996 (B.O.E. de 12/4/96).

  Entrada en vigor: En funció de cada directiva.

Sobre utilització de màquines i equips per al treball:

- Directiva del Consell 89/655/CEE, de 30/11/89, relativa a les disposicions mínimes de seguretat i de salut per a la utilització pels treballadors en el treball dels equips de treball (D.O.C.E. Núm. L 393, de 30/12/89), modificada per la Directiva del Consell 95/63/CE, de 5/12/95 (D.O.C.E. Núm. L 335/28, de 30/12/95).

  Transposades pel Reial Decret 1215/1997, de 18 de juliol (B.O.E. de 7/8/97).

  Entrada en vigor: el 27/8/97 excepte per l'apartat 2 de l'Annex I i els apartats 2 i 3 de l'Annex II, que entren en vigor el 5/12/98.

- **Normativa d'aplicació restringida**

- Reial Decret 1849/2000, de 10 de Novembre, pel qual es deroguen diferents disposicions en matèria de normalització i homologació de productes industrials (B.O.E. de 2/12/2000), i Ordre Ministerial de 8/4/1991, per la qual s'aprova la Instrucció Tècnica Complementària MSG-SM-1 del Reglament de Seguretat de les Màquines, referent a màquines, elements de màquines o sistemes de protecció, usats (B.O.E. d'11/5/91).
- Ordre Ministerial, de 26/5/1989, per la qual s'aprova la Instrucció Tècnica Complementària MIE-AEM-3 del Reglament d'Aparells d'Elevació i Manutenció referent a Carretons automotors de manutenció (B.O.E. de 9/6/89).
- Ordre de 23/5/1977 per la qual s'aprova el Reglament d'Aparells elevadors per a obres (B.O.E. de 14/6/77), modificada per dues Ordres de 7/3/1981 (B.O.E. de 14/3/81) i complementada per l'Ordre de 31/3/1981 (B.O.E 20/4/1981)
- Reial Decret 836/2003, de 27 de juny, per la qual s'aprova la nova Instrucció Tècnica Complementària MIE-AEM-2 del Reglament d'Aparells d'elevació i Manutenció, referent a Grues Torre desmuntables per a obres (B.O.E. de 17/7/03).
- Reial Decret 837/2003, de 27 de juny, pel qual s'aprova el nou text modificat i refós de la Instrucció Tècnica Complementària MIE-AEM-4 del Reglament d'Aparells d'elevació i Manutenció, referent a Grues mòbils autopropulsades usades (B.O.E. de 17/7/03).
- Reial Decret 1849/2000, de 10 de novembre, pel qual es deroguen diferents disposicions en matèria de normalització i homologació de productes industrials (B.O.E. de 2/12/00).
- Ordre Ministerial, de 9/3/1971, per la qual s'aprova l'Ordenança General de Seguretat i Higiene en el Treball (B.O.E. de 16/3/71; B.O.E. de 17/3/71 i B.O.E. de 6/4/71). Anul·lada parcialment per R.D 614/2001 de 8 de juny. BOE de 21 de juny de 2001.

## 8. Signatures

POL MASSONI MANGUES / num:68287-1

Firmado digitalmente por POL MASSONI MANGUES / num:68287-1
Nombre de reconocimiento (DN): c=ES, st=Barcelona, o=Col·legi d'Arquitectes de Catalunya / COAC / 0015, ou=Col·legiat, title=Arquitecte, sn=MASSONI MANGUES, givenName=POL, serialNumber=47601488K, cn=POL MASSONI MANGUES / num:68287-1, email=pol@lacol.coop
Fecha: 2020.12.22 15:37:32 +01'00'

ERNEST GARRIGA VALLCORBA / num:70117-3

Firmado digitalmente por ERNEST GARRIGA VALLCORBA / num:70117-3
Nombre de reconocimiento (DN): c=ES, st=Barcelona, o=Col·legi d'Arquitectes de Catalunya / COAC / 0015, ou=Col·legiat, title=Arquitecte, sn=GARRIGA VALLCORBA, givenName=ERNEST, serialNumber=47703776M, cn=ERNEST GARRIGA VALLCORBA / num:70117-3, email=ernest@lacol.coop
Fecha: 2020.12.22 18:56:55 +01'00'

**03.- PRESSUPOST**

- Pressupost
- Resum de pressupost
- Últim full

# PRESSUPOST



OBRA 01 PRE ESS
CAPÍTOL 01 EQUIPS PROTECCIÓ INDIVIDUAL

| NUM. | CODI | UA | DESCRIPCIÓ | PREU | AMIDAMENT | IMPORT |
|---|---|---|---|---|---|---|
| 1 | H1411111 | u | Casc de seguretat per a ús normal, contra cops, de polietilè amb un pes màxim de 400 g, homologat segons UNE-EN 812 (P - 1) | 5,69 | 5,000 | 28,45 |
| 2 | H1432012 | u | Protector auditiu d'auricular, acoblat al cap amb arnès i orelleres antisoroll, homologat segons UNE-EN 352-1 i UNE-EN 458 (P - 2) | 18,42 | 1,000 | 18,42 |
| 3 | H1445003 | u | Mascareta de protecció respiratòria, homologada segons UNE-EN 140 (P - 3) | 1,40 | 5,000 | 7,00 |
| 4 | H144D205 | u | Filtre contra partícules, identificat amb banda de color blanc, homologat segons UNE-EN 143 i UNE-EN 12083 (P - 4) | 0,96 | 5,000 | 4,80 |
| 5 | H145E003 | u | Parella de guants contra agents químics i microorganismes, homologats segons UNE-EN 374-1, -2, -3 i UNE-EN 420 (P - 5) | 2,84 | 5,000 | 14,20 |
| 6 | H1465277 | u | Parella de botes baixes de seguretat industrial per a encofrador, resistents a la humitat, de pell rectificada, amb turmellera encoixinada, amb puntera metàl·lica, sola antilliscant, falca amortidora d'impactes al taló i amb plantilla metàl·lica, homologades segons UNE-EN ISO 20344, UNE-EN ISO 20345, UNE-EN ISO 20346 i UNE-EN ISO 20347 (P - 6) | 17,16 | 5,000 | 85,80 |
| 7 | H1485800 | u | Armilla reflectant amb tires reflectants a la cintura, al pit i a l'esquena, homologada segons UNE-EN 471 (P - 9) | 15,03 | 3,000 | 45,09 |
| 8 | H1482111 | u | Camisa de treball, de cotó, amb butxaques exteriors (P - 7) | 9,59 | 5,000 | 47,95 |
| 9 | H1483132 | u | Pantalons de treball de polièster i cotó, amb butxaques laterals (P - 8) | 6,70 | 5,000 | 33,50 |

TOTAL CAPÍTOL 01.01 285,21

OBRA 01 PRE ESS
CAPÍTOL 03 SISTEMES DE PROTECCIÓ COL·LECTIVA

| NUM. | CODI | UA | DESCRIPCIÓ | PREU | AMIDAMENT | IMPORT |
|---|---|---|---|---|---|---|
| 1 | HBBAE001 | u | Rètol adhesiu ( MIE-RAT.10 ) de maniobra per a quadre o pupitre de control elèctric, adherit (P - 21) | 5,52 | 1,000 | 5,52 |
| 2 | HM31161J | u | Extintor de pols seca, de 6 kg de càrrega, amb pressió incorporada, pintat, amb suport a la paret i amb el desmuntatge inclòs (P - 22) | 45,43 | 1,000 | 45,43 |
| 3 | HBBAC005 | u | Senyal indicativa de la ubicació d'equips d'extinció d'incendis, normalitzada amb pictograma blanc sobre fons vermell, de forma rectangular o quadrada, costat major 29 cm, per ser vista fins 12 m de distància, fixada i amb el desmuntatge inclòs (P - 20) | 28,50 | 1,000 | 28,50 |

TOTAL CAPÍTOL 01.03 79,45

OBRA 01 PRE ESS
CAPÍTOL 04 IMPLANTACIÓ PROVISIONAL DEL PERSONAL D'OBRA

| NUM. | CODI | UA | DESCRIPCIÓ | PREU | AMIDAMENT | IMPORT |
|---|---|---|---|---|---|---|
| 1 | H6AA2111 | m | Tanca mòbil, de 2 m d'alçària, d'acer galvanitzat, amb malla electrosoldada de 90x150 mm i de 4,5 i 3,5 mm de D, bastidor de 3,5x2 m de tub de 40 mm de D, fixat a peus prefabricats de formigó, i amb el desmuntatge inclòs (P - 15) | 2,79 | 10,000 | 27,90 |
| 2 | H6452131 | m | Tanca d'alçària 2 m, de planxa nervada d'acer galvanitzat, pals de tub d'acer galvanitzat col·locats cada 3 m sobre daus de formigó i amb el desmuntatge inclòs (P - 12) | 30,84 | 0,000 | 0,00 |
| 3 | H15120X1 | m2 | Protecció col·lectiva vertical amb malla de polipropilè tupida tipus mosquitera, traus perimetrals amb reforç i corda de diàmetre 6 mm i amb el desmuntatge inclòs (P - 10) | 5,44 | 20,000 | 108,80 |

# PRESSUPOST



| | | | | | | |
|---|---|---|---|---|---|---|
| 4 | H6AZ54A1 | u | Porta de planxa preformada d'acer galvanitzat d'1 fulla batent d'1 m de llum de pas i 2 m d'alçària, amb bastiment de tub d'acer galvanitzat, per a tanca mòbil de malla metàl·lica i per a 2 usos, per a seguretat i salut i amb el desmuntatge inclòs (P - 16) | 124,23 | 1,000 | 124,23 |
| 5 | H6AZ57A1 | u | Porta de planxa preformada d'acer galvanitzat de 2 fulla batent de 4 m de llum de pas i 2 m d'alçària, amb bastiment de tub d'acer galvanitzat, per a tanca mòbil de malla metàl·lica i per a 2 usos, per a seguretat i salut i amb el desmuntatge inclòs (P - 17) | 338,41 | 1,000 | 338,41 |
| 6 | H64Z1111 | u | Porta de planxa preformada d'acer galvanitzat d'1 fulla batent d'1 m de llum de pas i 2 m d'alçària, bastiment de tub d'acer galvanitzat, per a tanca de planxa metàl·lica i per a 2 usos, per a seguretat i salut i amb el desmuntatge inclòs (P - 13) | 136,98 | 0,000 | 0,00 |
| 7 | H64Z1511 | u | Porta de planxa preformada d'acer galvanitzat de 2 fulla batent de 5 m de llum de pas i 2 m d'alçària, bastiment de tub d'acer galvanitzat, per a tanca de planxa metàl·lica i per a 2 usos, per a seguretat i salut i amb el desmuntatge inclòs (P - 14) | 427,47 | 0,000 | 0,00 |
| 8 | HBB20005 | u | Senyal manual per a senyalista (P - 18) | 12,18 | 1,000 | 12,18 |
| 9 | HBBA1511 | u | Placa de senyalització de seguretat laboral, de planxa d'acer llisa serigrafiada, de 40x33 cm, fixada mecànicament i amb el desmuntatge inclòs (P - 19) | 18,55 | 1,000 | 18,55 |
| 10 | HQU22301 | u | Armari metàl·lic individual de doble compartiment interior, de 0,4x0,5x1,8 m, col·locat i amb el desmuntatge inclòs (P - 23) | 59,06 | 5,000 | 295,30 |
| 11 | HQU2GF01 | u | Recipient per a recollida d'escombraries, de 100 l de capacitat, col·locat i amb el desmuntatge inclòs (P - 24) | 45,24 | 1,000 | 45,24 |
| TOTAL CAPÍTOL | | | 01.04 | | | 970,61 |

OBRA 01 PRE ESS

CAPÍTOL 05 DESPESES FORMACIÓ SEGURETAT PERSONAL

| NUM. | CODI | UA | DESCRIPCIÓ | PREU | AMIDAMENT | IMPORT |
|---|---|---|---|---|---|---|
| 1 | H16F3000 | h | Presencia al lloc de treball de recursos preventius (P - 11) | 25,95 | 1,000 | 25,95 |
| TOTAL CAPÍTOL | | | 01.05 | | | 25,95 |

# RESUM DE PRESSUPOST



| NIVELL 2: CAPÍTOL | | | Import |
|---|---|---|---|
| CAPÍTOL | 01.01 | EQUIPS PROTECCIÓ INDIVIDUAL | 285,21 |
| CAPÍTOL | 01.03 | SISTEMES DE PROTECCIÓ COL·LECTIVA | 79,45 |
| CAPÍTOL | 01.04 | IMPLANTACIÓ PROVISIONAL DEL PERSONAL D'OBRA | 970,61 |
| CAPÍTOL | 01.05 | DESPESES FORMACIÓ SEGURETAT PERSONAL | 25,95 |
| OBRA | 01 | PRE ESS | 1.361,22 |
| | | | 1.361,22 |

| NIVELL 1: OBRA | | | Import |
|---|---|---|---|
| OBRA | 01 | PRE ESS | 1.361,22 |
| | | | 1.361,22 |

## PRESSUPOST D'EXECUCIÓ PER CONTRACTE



| | |
|---|---|
| PRESSUPOST D'EXECUCIÓ PER CONTRACTE..... | 1.361,22 |
| **Subtotal** | 1.361,22 |
| 21 % IVA SOBRE 1.361,22..... | 285,86 |
| **TOTAL PRESSUPOST PER CONTRACTE AMB IVA** € | 1.647,08 |

Aquest pressupost d'execució per contracte amb IVA puja a

( MIL SIS-CENTS QUARANTA-SET EUROS AMB VUIT CÈNTIMS )

**04.- ANNEXOS: GRÀFICS I PLÀNOLS**

NOTA INFORMATIVA

1- EN TOTS ELS ÀMBITS D'ACTUACIÓ ÉS RESPONSABILITAT DEL CONTRACTISTA INFORMAR DELS RISCOS DE L'OBRA A TOT EL SEU PERSONAL AIXÍ COM A LES POSSIBLES SUBCONTRACTES.
2- EN TOTS ELS ACCESSOS A L'OBRA, EL RECURS PREVENTIU O BÉ L'AGENT DESIGNAT PER A LA CONSTRUCTORA, CONTROLARÀ EL PERSONAL ACREDITAT PER A ACCEDIR L'OBRA.
3- CAL TENIR NET I LLIURE D'OBSTACLES ELS RECORREGUTS DEFINITS COM A SORTIDA D'EMERGÈNCIA. L'EC DEFINIRÀ EL RESPONSABLE EN LES POSSIBLES SITUACIONS D'EMERGÈNCIA.
4- PER A L'ÚS DE LA SERRADORA CIRCULAR CALDRÀ QUE ELS OPERARIS TINGUIN UNA AUTORITZACIÓ PER PART DEL CONTRACTISTA. SERÀ D'OBLIGAT COMPLIMENT L'ÚS D'EMPUXADORS PER A TALLAR LES PECES DE PETIT FORMAT. EN CAS DE NO COMPLIR AMB AQUESTES INSTRUCCIONS ES PROHIBIRÀ L'ÚS D'AQUESTA MAQUINÀRIA. CAL NETEJAR CONSTANTMENT LES SERRADURES DEL PAVIMENT. PROHIBIT MANIPULAR LA MÀQUINA.
**5- EL QUADRE ELÈCTRIC GENERAL ES SITUARÀ A L'EXTERIOR, SOTA COBERT, SOBRE PAVIMENT DIELÈCTRIC I AMB PULSADOR D'ATURADA D'EMERGÈNCIA i AL COSTAT ES COL·LOCARÀ UN EXTINTOR PER A FOC DEL TIPUS ELÈCTRIC.**

ACCESSOS I CIRCULACIONS

DURANT L'ENTRADA I SORTIDA DE MAQUINÀRIA O BÉ DURANT L'INVASIÓ PROVISIONAL DE LA VIA PÚBLICA PER A CÀRREGA I DESCÀRREGA, SERÀ D'OBLIGAT COMPLIMENT LA PRESÈNCIA D'UN OPERARI QUALIFICAT PER A QUE SENYALITZI ALS CONDUCTORS I VETLLI PER A QUE CAP VIANANT INVAEIXI LA ZONA DE TREBALL. AQUEST OPERARI CONEIXERÀ EL CODI DE SENYALITZACIÓ.
ES SENYALITZARÀ CORRECTAMENTET ELS RECORREGUTS ALTERNATIUS PER ALS VIANANTS.
QUAN ES PRODUEIXI L'ENTRADA O SORTIDA DE VEHICLES O MATERIALS DEL RECINTE ES TALLARÀ TEMPORALMENT LA CIRCULACIÓ DE VIANANTS O VEHICLES FINS A FINALITZAR LA MANIOBRA.

TELÈFONS D'INTERÈS:

EMERGÈNCIES: 112 o 061

BOMBERS: 112

MOSSOS D'ESQUADRA: 088

RECORREGUT SORTIDA D'EMERGÈNCIA

SORTIDA D'EMERGÈNCIA

EXTINTOR

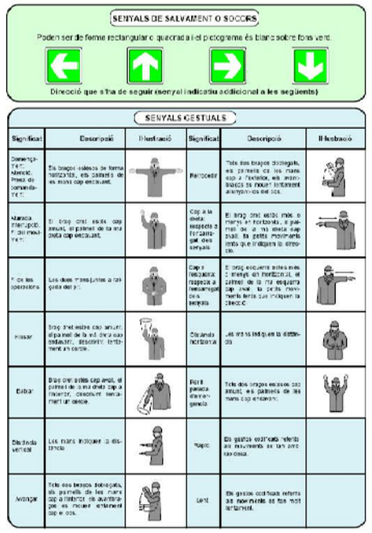


O OFICINA D'OBRA

B BANY

V VESTUARIS

M MENJADOR

A ZONA APLEC MATERIAL

T ZONA TALLER

ÚS OBLIGATORI DE LES ARMILLES REFLECTANTS DURANT ELS TREBALLS D'ENDERROC I MOVIMENT DE TERRES.

| | | | | | |
|---|---|---|---|---|---|
| PROPIETAT: LA RAVAL SCCL | | ARQUITECTE: POL MASSONI I MANGUES núm. 68287-1<br>ERNEST GARRIGA VALLCORBA núm. 70117-3 | TÍTOL DEL PROJECTE: ESS - URBANITZACIÓ DE L'ÀMBIT PMU M001 HOSPITAL DE MANRESA | ESCALES DIN A-1 — DIN A-3 — ORIGINALS A3 — GRÀFIQUES m | DATA: SETEMBRE 2020 |
| NOM DEL PLÀNOL: ESS SITUACIÓ | NOM FITXER: 20-601 PLN ESS | NUM. PLÀNOL 01 | FULLA 01 DE 04 | | |

NOTA INFORMATIVA

1- EN TOTS ELS ÀMBITS D'ACTUACIÓ ÉS RESPONSABILITAT DEL CONTRACTISTA INFORMAR DELS RISCOS DE L'OBRA A TOT EL SEU PERSONAL AIXÍ COM A LES POSSIBLES SUBCONTRACTES.
2- EN TOTS ELS ACCESSOS A L'OBRA, EL RECURS PREVENTIU O BÉ L'AGENT DESIGNAT PER A LA CONSTRUCTORA, CONTROLARÀ EL PERSONAL ACREDITAT PER A ACCEDIR L'OBRA.
3- CAL TENIR NET I LLIURE D'OBSTACLES ELS RECORREGUTS DEFINITS COM A SORTIDA D'EMERGÈNCIA. L'EC DEFINIRÀ EL RESPONSABLE EN LES POSSIBLES SITUACIONS D'EMERGÈNCIA.
4- PER A L'ÚS DE LA SERRADORA CIRCULAR CALDRÀ QUE ELS OPERARIS TINGUIN UNA AUTORITZACIÓ PER PART DEL CONTRACTISTA. SERÀ D'OBLIGAT COMPLIMENT L'ÚS D'EMPUXADORS PER A TALLAR LES PECES DE PETIT FORMAT. EN CAS DE NO COMPLIR AMB AQUESTES INSTRUCCIONS ES PROHIBIRÀ L'ÚS D'AQUESTA MAQUINÀRIA. CAL NETEJAR CONSTANTMENT LES SERRADURES DEL PAVIMENT. PROHIBIT MANIPULAR LA MÀQUINA.
**5- EL QUADRE ELÈCTRIC GENERAL ES SITUARÀ A L'EXTERIOR, SOTA COBERT, SOBRE PAVIMENT DIELÈCTRIC I AMB PULSADOR D'ATURADA D'EMERGÈNCIA i AL COSTAT ES COL·LOCARÀ UN EXTINTOR PER A FOC DEL TIPUS ELÈCTRIC.**

ACCESSOS I CIRCULACIONS

DURANT L'ENTRADA I SORTIDA DE MAQUINÀRIA O BÉ DURANT L'INVASIÓ PROVISIONAL DE LA VIA PÚBLICA PER A CÀRREGA I DESCÀRREGA, SERÀ D'OBLIGAT COMPLIMENT LA PRESÈNCIA D'UN OPERARI QUALIFICAT PER A QUE SENYALITZI ALS CONDUCTORS I VETLLI PER A QUE CAP VIANANT INVAEIXI LA ZONA DE TREBALL. AQUEST OPERARI CONEIXERÀ EL CODI DE SENYALITZACIÓ.
ES SENYALITZARÀ CORRECTAMENTET ELS RECORREGUTS ALTERNATIUS PER ALS VIANANTS.
QUAN ES PRODUEIXI L'ENTRADA O SORTIDA DE VEHICLES O MATERIALS DEL RECINTE ES TALLARÀ TEMPORALMENT LA CIRCULACIÓ DE VIANANTS O VEHICLES FINS A FINALITZAR LA MANIOBRA.

TELÈFONS D'INTERÈS:

EMERGÈNCIES: 112 o 061

BOMBERS: 112

MOSSOS D'ESQUADRA: 088

RECORREGUT SORTIDA D'EMERGÈNCIA

SORTIDA D'EMERGÈNCIA

EXTINTOR

SENYALS DE SALVAMENT O SOCORS

Poden ser de forma rectangular o quadrada i el pictograma és blanc sobre fons verd.

Direcció que s'ha de seguir (sempre indicada addicionalment a les següents)

SENYALS GESTUALS

| Significat | Descripció | Il·lustració | Significat | Descripció | Il·lustració |
|---|---|---|---|---|---|
| Atenció! Alerta! Perill! Aturada d'emergència! | Els braços oberts de forma horitzontal, els palmells de les mans cap endavant. | | Perill greu | Tots dos braços estirats, les palmes cap a l'exterior, els palmells girats cap amunt. | |
| Alarma. Perill greu. Fi del treball! | El braç dret aixecat cap amunt, el palmell de la mà dreta cap endavant. | | Cap a la dreta | El braç dret estès cap endavant, el palmell de la mà dreta cap amunt. | |
| Fi de les operacions | Les dues mans juntes a nivell del pit. | | Cap a l'esquerra | El braç esquerre estès endavant, el palmell de la mà esquerra cap amunt. | |
| Pressa | Braç dret estès cap amunt, el palmell de la mà dreta cap endavant, describint lentament amb el canell. | | Distància horitzontal | Les mans indiquen la distància. | |
| Calma | Braç dret estès cap amunt, el palmell de la mà dreta cap endavant, describint lentament amb el canell. | | Perill general imminent | Tots dos braços estesos cap amunt, els palmells de les mans cap endavant. | |
| Distància vertical | Les mans indiquen la distància. | | Vagin | Els gestos corresponents referits als moviments de tots dos braços. | |
| Abaixar | Tots dos braços estesos, els palmells de les mans cap a l'interior, es pantalegen per es moure lentament cap a dins. | | Lent | Els gestos corresponents referits als moviments de tots dos braços. | |

O OFICINA D'OBRA

B BANY

V VESTUARIS

M MENJADOR

A ZONA APLEC MATERIAL

T ZONA TALLER

ÚS OBLIGATORI DE LES ARMILLES REFLECTANTS DURANT ELS TREBALLS D'ENDERROC I MOVIMENT DE TERRES.

CAP SANT ANDREU
Carrer del Remei de Dalt, 8
08241 - MANRESA
Telèfon: 938.744.100
Distància: 0,95 km
Temps: 2 minuts

HOSPITAL SANT JOAN DE DÉU
Carrer Doctor Joan Soler, s/n
08243 - MANRESA (Bages)
Telèfon: 938.742.112
Distància: 2,3 km
Temps: 8 minuts

| | | | | | | | | |
|---|---|---|---|---|---|---|---|---|
| PROPIETAT: LA RAVAL SCCL | | LACOL ARQUITECTURA COOPERATIVA | ARQUITECTE: POL MASSONI I MANGUES núm. 68287-1<br>ERNEST GARRIGA VALLCORBA núm. 70117-3 | TÍTOL DEL PROJECTE: ESS - URBANITZACIÓ DE L'ÀMBIT PMU M001 HOSPITAL DE MANRESA | ESCALES: DIN A-1 ---<br>DIN A-3 ---<br>ORIGINALS A3<br>GRÀFIQUES m m | DATA: SETEMBRE 2020 | NOM DEL PLÀNOL: ESS RECORREGUTS | NOM FITXER: 20-601 PLN ESS<br>FULLA 02 DE 04 | NUM. PLÀNOL: 02 |

NOTA INFORMATIVA

1- EN TOTS ELS ÀMBITS D'ACTUACIÓ ÉS RESPONSABILITAT DEL CONTRACTISTA INFORMAR DELS RISCOS DE L'OBRA A TOT EL SEU PERSONAL AIXÍ COM A LES POSSIBLES SUBCONTRACTES.
2- EN TOTS ELS ACCESSOS A L'OBRA, EL RECURS PREVENTIU O BÉ L'AGENT DESIGNAT PER A LA CONSTRUCTORA, CONTROLARÀ EL PERSONAL ACREDITAT PER A ACCEDIR L'OBRA.
3- CAL TENIR NET I LLIURE D'OBSTACLES ELS RECORREGUTS DEFINITS COM A SORTIDA D'EMERGÈNCIA. L'EC DEFINIRÀ EL RESPONSABLE EN LES POSSIBLES SITUACIONS D'EMERGÈNCIA.
4- PER A L'ÚS DE LA SERRADORA CIRCULAR CALDRÀ QUE ELS OPERARIS TINGUIN UNA AUTORITZACIÓ PER PART DEL CONTRACTISTA. SERÀ D'OBLIGAT COMPLIMENT L'ÚS D'EMPUXADORS PER A TALLAR LES PECES DE PETIT FORMAT. EN CAS DE NO COMPLIR AMB AQUESTES INSTRUCCIONS ES PROHIBIRÀ L'ÚS D'AQUESTA MAQUINÀRIA. CAL NETEJAR CONSTANTMENT LES SERRADURES DEL PAVIMENT. PROHIBIT MANIPULAR LA MÀQUINA.
**5- EL QUADRE ELÈCTRIC GENERAL ES SITUARÀ A L'EXTERIOR, SOTA COBERT, SOBRE PAVIMENT DIELÈCTRIC I AMB PULSADOR D'ATURADA D'EMERGÈNCIA i AL COSTAT ES COL·LOCARÀ UN EXTINTOR PER A FOC DEL TIPUS ELÈCTRIC.**

ACCESSOS I CIRCULACIONS

DURANT L'ENTRADA I SORTIDA DE MAQUINÀRIA O BÉ DURANT L'INVASIÓ PROVISIONAL DE LA VIA PÚBLICA PER A CÀRREGA I DESCÀRREGA, SERÀ D'OBLIGAT COMPLIMENT LA PRESÈNCIA D'UN OPERARI QUALIFICAT PER A QUE SENYALITZI ALS CONDUCTORS I VETLLI PER A QUE CAP VIANANT INVAEIXI LA ZONA DE TREBALL. AQUEST OPERARI CONEIXERÀ EL CODI DE SENYALITZACIÓ.
ES SENYALITZARÀ CORRECTAMENTET ELS RECORREGUTS ALTERNATIUS PER ALS VIANANTS.
QUAN ES PRODUEIXI L'ENTRADA O SORTIDA DE VEHICLES O MATERIALS DEL RECINTE ES TALLARÀ TEMPORALMENT LA CIRCULACIÓ DE VIANANTS O VEHICLES FINS A FINALITZAR LA MANIOBRA.

TELÈFONS D'INTERÈS:

EMERGÈNCIES: 112 o 061

BOMBERS: 112

MOSSOS D'ESQUADRA: 088

RECORREGUT SORTIDA D'EMERGÈNCIA

SORTIDA D'EMERGÈNCIA

EXTINTOR

SENYALS DE SALVAMENT O SOCCORS

Poden ser de forma rectangular o quadrada i el pictograma és blanc sobre fons verd.

Direcció que s'ha de seguir (senyal indicativa addicional a les següents)

SENYALS GESTUALS

| Significat | Descripció | Ilustració | Significat | Descripció | Ilustració |
|---|---|---|---|---|---|
| Començament, atenció, preu-atenció, començament. | Els braços estesos de forma horitzontal, els palmells de les mans cap endavant. | | Perillositat | Tots dos braços doblegats, les palmes de les mans cap a l'interior, els avantbraços en posició vertical. | |
| Aturada, interrupció, final del moviment. | El braç dret estès cap amunt, el palmell de la mà dreta cap endavant. | | Cap a la dreta, respecte a l'operari que dóna els senyals | El braç dret estès cap a la dreta, el palmell cap avall. El petit moviment amb què s'indiquen la direcció. | |
| Fi de les operacions | Les dues mans juntes a l'altura del pit. | | Cap a l'esquerra, respecte a l'operari que dóna els senyals | El braç esquerre estès cap a l'esquerra, el palmell de la mà esquerra cap avall. Els petits moviments amb què s'indiquen la direcció. | |
| Pressa | El braç dret estès cap amunt, el palmell de la mà dreta cap endavant, describint lentament un cercle. | | Cal anada horitzontal | Les mans indiquen la distància. | |
| Estop | El braç dret estès cap amunt, el palmell de la mà dreta cap endavant, describint ràpidament un cercle. | | Perill, parada d'emergència | Tots dos braços estesos cap amunt, els palmells de les mans cap endavant. | |
| Distància vertical | Les mans indiquen la distància. | | Vagin | El gest és semblant al del senyalista, però les mans assenyalen un lloc més baix. | |
| Avançar | Tots dos braços doblegats, els palmells de les mans cap a l'interior de l'espatlla per on recorre lentament cap a dins. | | Lent | El gest és semblant al del senyalista, però les mans assenyalen un lloc més lluny. | |

O OFICINA D'OBRA

B BANY

V VESTUARIS

M MENJADOR

A ZONA APLEC MATERIAL

T ZONA TALLER

ÚS OBLIGATORI DE LES ARMILLES REFLECTANTS DURANT ELS TREBALLS D'ENDERROC I MOVIMENT DE TERRES.

LES ZONES D'ACOPI I GESTIÓ DE RESIDUS ES DEPLAÇARAN PER L'INTERIOR DE L'ESPAI D'OBRA SEGONS LES ZONES ON S'EXECUTIN ELS TREBALLS

LOCAL UTILITZAT COM A CASETA D'OBRA I SERVEIS ALS OPERARIS

QUADRE ELÈCTRIC D'OBRA

TANCA D'OBRA DE LA CONSTRUCCIÓ DE L'EDIFICI ADJACENT

Zona d'obres

TANCA D'OBRA 2m ALÇADA NO ESCALABLE I IL·LUMINADA

TANCA D'OBRA 2m ALÇADA NO ESCALABLE I IL·LUMINADA

ACCÉS PERSONAL OBRA

ZONA TROBADA EMERGÈNCIES

ENTRADA / SORTIDA MAQUINÀRIA PRESÈNCIA SENYALISTA

| | | | | | | | | | |
|---|---|---|---|---|---|---|---|---|---|
| PROPIETAT: LA RAVAL SCCL | | | LACOL ARQUITECTURA COOPERATIVA | ARQUITECTE: POL MASSONI I MANGUES núm. 68287-1<br>ERNEST GARRIGA VALLCORBA núm. 70117-3 | TÍTOL DEL PROJECTE: ESS - URBANITZACIÓ DE L'ÀMBIT PMU M001 HOSPITAL DE MANRESA | ESCALES: DIN A–1 1/100 · DIN A–3 1/200 ORIGINALS A3 · 0 0,5 1 1,5 2 m · 0 1 2 3 4 m GRÀFIQUES | DATA: SETEMBRE 2020 | NOM DEL PLÀNOL: ESS PLANTA | NOM FITXER: 20-601 PLN ESS | NUM. PLÀNOL 03 · FULLA 03 DE 04 |

NOTA INFORMATIVA

1- EN TOTS ELS ÀMBITS D'ACTUACIÓ ÉS RESPONSABILITAT DEL CONTRACTISTA INFORMAR DELS RISCOS DE L'OBRA A TOT EL SEU PERSONAL AIXÍ COM A LES POSSIBLES SUBCONTRACTES.
2- EN TOTS ELS ACCESSOS A L'OBRA, EL RECURS PREVENTIU O BÉ L'AGENT DESIGNAT PER A LA CONSTRUCTORA, CONTROLARÀ EL PERSONAL ACREDITAT PER A ACCEDIR L'OBRA.
3- CAL TENIR NET I LLIURE D'OBSTACLES ELS RECORREGUTS DEFINITS COM A SORTIDA D'EMERGÈNCIA. L'EC DEFINIRÀ EL RESPONSABLE EN LES POSSIBLES SITUACIONS D'EMERGÈNCIA.
4- PER A L'ÚS DE LA SERRADORA CIRCULAR CALDRÀ QUE ELS OPERARIS TINGUIN UNA AUTORITZACIÓ PER PART DEL CONTRACTISTA. SERÀ D'OBLIGAT COMPLIMENT L'ÚS D'EMPUXADORS PER A TALLAR LES PECES DE PETIT FORMAT. EN CAS DE NO COMPLIR AMB AQUESTES INSTRUCCIONS ES PROHIBIRÀ L'ÚS D'AQUESTA MAQUINÀRIA. CAL NETEJAR CONSTANTMENT LES SERRADURES DEL PAVIMENT. PROHIBIT MANIPULAR LA MÀQUINA.
5- **EL QUADRE ELÈCTRIC GENERAL ES SITUARÀ A L'EXTERIOR, SOTA COBERT, SOBRE PAVIMENT DIELÈCTRIC I AMB PULSADOR D'ATURADA D'EMERGÈNCIA i AL COSTAT ES COL·LOCARÀ UN EXTINTOR PER A FOC DEL TIPUS ELÈCTRIC.**

ACCESSOS I CIRCULACIONS

DURANT L'ENTRADA I SORTIDA DE MAQUINÀRIA O BÉ DURANT L'INVASIÓ PROVISIONAL DE LA VIA PÚBLICA PER A CÀRREGA I DESCÀRREGA, SERÀ D'OBLIGAT COMPLIMENT LA PRESÈNCIA D'UN OPERARI QUALIFICAT PER A QUE SENYALITZI ALS CONDUCTORS I VETLLI PER A QUE CAP VIANANT INVAEIXI LA ZONA DE TREBALL. AQUEST OPERARI CONEIXERÀ EL CODI DE SENYALITZACIÓ.
ES SENYALITZARÀ CORRECTAMENTET ELS RECORREGUTS ALTERNATIUS PER ALS VIANANTS.
QUAN ES PRODUEIXI L'ENTRADA O SORTIDA DE VEHICLES O MATERIALS DEL RECINTE ES TALLARÀ TEMPORALMENT LA CIRCULACIÓ DE VIANANTS O VEHICLES FINS A FINALITZAR LA MANIOBRA.

TELÈFONS D'INTERÈS:

EMERGÈNCIES: 112 o 061

BOMBERS: 112

MOSSOS D'ESQUADRA: 088

RECORREGUT SORTIDA D'EMERGÈNCIA

SORTIDA D'EMERGÈNCIA

EXTINTOR

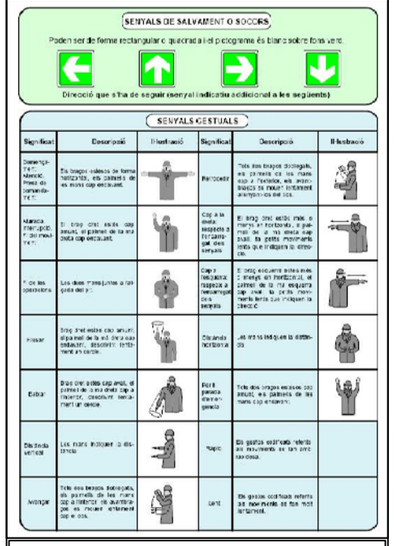


O OFICINA D'OBRA

B BANY

V VESTUARIS

M MENJADOR

A ZONA APLEC MATERIAL

T ZONA TALLER

ÚS OBLIGATORI DE LES ARMILLES REFLECTANTS DURANT ELS TREBALLS D'ENDERROC I MOVIMENT DE TERRES.

| | | | | | |
|---|---|---|---|---|---|
| PROPIETAT: LA RAVAL SCCL | | ARQUITECTE: POL MASSONI I MANGUES núm. 68287-1, ERNEST GARRIGA VALLCORBA núm. 70117-3 | TÍTOL DEL PROJECTE: ESS - URBANITZACIÓ DE L'ÀMBIT PMU M001 HOSPITAL DE MANRESA | ESCALES: DIN A-1 1/100, DIN A-3 1/200 ORIGINALS A3; 0 0,5 1 1,5 2 m / 0 1 2 3 4 m GRÀFIQUES | DATA: SETEMBRE 2020 |
| NOM DEL PLÀNOL: ESS SECCIÓ | NOM FITXER: 20-601 PLN ESS | NUM. PLÀNOL: 04 | FULLA 04 DE 04 | | |

# AN 03. PLA CONTROL QUALITAT

**PROGRAMA DE CONTROL DE QUALITAT DEL PROCÉS CONSTRUCTIU. UNITATS D'OBRA**

## IDENTIFICACIÓ DE PROJECTE

*Projecte:* PROJECTE D'URBANITZACIÓ PLAÇA DE L'HOSPITAL, 10 - MANRESA ***Ref:***

*Localització:* PLAÇA DE L'HOSPITAL, 10
*Projectista:* POL MASSONI MANGUES I ERNEST GARRIGA VALLCORBA
*Promotor:* COOPERATIVA LARAVAL
*Autor programa:* POL MASSONI MANGUES I ERNEST GARRIGA VALLCORBA *Data:24/09/2020*

## PROCESOS CONSTRUCTIUS OBJECTE DE CONTROL

| | | | |
|---|---|---|---|
| ☐ | PQ-0111 ENDERROCS | ☐ | PQ-1021 ENVANS DE MAO |
| ☒ | PQ-0121 EXCAVACIONS | ☐ | PQ-1031 ENVANS DE PLAQUES I PANELLS |
| ☒ | PQ-0122 REBLERTS | | *PQ-11 IMPERMEABILITZACIONS** |
| ☐ | PQ-0127 RASES I POUS | | *PQ-12 AÏLLAMENTS** |
| ☐ | PQ-0131 ESTREBADES I APUNTALAMENTS | ☐ | PQ-1311 ENRAJOLATS |
| ☐ | PQ-0141 TRANSPORT DE TERRES I RUNA | ☐ | PQ-1321 APLACAT |
| ☐ | PQ-0161 EIXUGADES I ESGOTAMENTS | ☒ | PQ-1331 ARREBOSSATS |
| ☐ | PQ-0162 TRENCAMENTS HIDRAULICS | ☐ | PQ-1341 ESTUCATS ESGRAFIATS I MONOCAPES |
| ☐ | PQ-0171 SOLS ESTABILITZATS AMB CAL CIMENT LLIGANT | ☐ | PQ-1351 GUARNITS I ENLLUITS |
| ☐ | PQ-0181 ANCORATGES AL TERRENY | ☐ | PQ-1371 REVESTIMENT FLEXIBLE |
| ☐ | PQ-0191 GESTIO DE RESIDUS | ☐ | PQ-1381 REVESTIMENT LLEUGER |
| ☐ | PQ-0212 FONAMENTS I ELEM. DE CONTENCIÓ REPARATS | ☒ | PQ-1391 PINTURES |
| ☐ | PQ-0213 SABATES | ☐ | PQ-13A1 TEIXITS |
| ☐ | PQ-0214 POUS DE FONAMENTACIÓ | ☐ | PQ-13B1 FALS SOSTRES |
| ☐ | PQ-0215 MURS | ☒ | PQ-1421 SUBBASES I RECRESCUDES |
| ☐ | PQ-0216 PANTALLES DE FORMIGÓ ARMAT IN SITU | ☒ | PQ-1431 SOLERA DE FORMIGÓ |
| ☐ | PQ-0217 PANTALLES PREFABRICADES DE FORMIGÓ | ☐ | PQ-14A1 PAVIMENT TECNIC |
| ☐ | PQ-0218 LLOSES DE FONAMENTACIÓ | ☐ | PQ-14B1 PAVIMENTS DE PECES RÍGIDES |
| ☐ | PQ-0219 PILOTS DE CLAVAMENT PREFABRICATS | ☐ | PQ-14C1 PAVIMENT FLEXIBLE |
| ☐ | PQ-021A PILOTS IN SITU | ☐ | PQ-14D1 PAVIMENT CONTINU |
| ☐ | PQ-0311 ESTRUCTURA DE FUSTA | ☒ | PQ-14E1 VORERA (URBANITZACIÓ) |
| ☐ | PQ-0411 ESTRUCTURES DE FORMIGÓ | ☒ | PQ-14F1 VIALS (URBANITZACIÓ) |
| ☐ | PQ-0413 FORJATS AMB ELEMENTS PREFABRICATS | ☐ | PQ-1511 FINESTRA I BALCONERA |
| ☐ | PQ-0511 ESTRUCTURES METÀLIQUES | ☐ | PQ-1531 PORTES |
| ☐ | PQ-05O1 PROTECCIO ESTRUCT. ACER DAVANT CORROSIÓ | ☐ | PQ-15P1 VIDRES |
| ☐ | PQ-0612 ESTRUCTURA DE BLOC DE FORMIGÓ | ☒ | PQ-1611 BARANES |
| ☐ | PQ-0613 ESTRUCTURA DE FÀBRICA DE MAONS CERÀMICS | ☐ | PQ-1641 SENYALITZACIONS DE SEGURETAT |
| ☐ | PQ-0616 ESTRUCTURA DE BLOCS ARGILA ALLEUGERIDA | ☐ | PQ-1711 EVACUACIÓ D'AIGÜES RESIDUALS I PLUVIALS |
| ☐ | PQ-06X1 ESTRUCTURA DE MAÇONERIA | ☒ | PQ-1741 DRENATGE |
| ☐ | PQ-0711 ESTRUCTURA PREFABRICADA | ☐ | PQ-1761 INSTAL·LACIONS DE RECOLLIDA DE RESIDUS |
| ☐ | PQ-0811 TERRAT AJARDINAT | ☒ | PQ-1771 XARXA DE CLAVEGUERAM |
| ☐ | PQ-0831 TERRAT | ☐ | PQ-1781 ELEMENTS DE DEPURACIÓ D'AIGÜES RESIDUALS |
| ☐ | PQ-0841 COBERTES TRANSLUCIDES | ☐ | PQ-1811 INSTAL·LACIÓ DE CALEFACCIÓ |
| ☐ | PQ-0851 TEULADES DE FIBROCIMENT | ☐ | PQ-1821 INSTAL·LACIÓ DE VENTILACIÓ |
| ☐ | PQ-0861 TEULADES GALVANITZADES | ☐ | PQ-1911 INSTAL·LACIÓ DE CLIMATITZACIÓ |
| ☐ | PQ-0871 TEULADES D'ALIATGES LLEUGERS | ☒ | PQ-2011 INSTAL·LACIÓ ELECTRICA |
| ☐ | PQ-0881 TEULADA DE PISSARRA | ☐ | PQ-2013 CENTRES DE TRANSFORMACIÓ |
| ☐ | PQ-0891 TEULADA DE SINTETICS | ☐ | PQ-2021 CONTRIBUCIÓ FOTOVOLTAICA |
| ☐ | PQ-08A1 TEULADES DE TEULES | ☒ | PQ-2031 ENLLUMENAT |
| ☐ | PQ-08B1 TEULADES DE ZINC | ☐ | PQ-2111 INSTAL·LACIÓ DE GAS |
| ☐ | PQ-08C1 TEULADA DE PLAQUES ASFÀLTIQUES | ☒ | PQ-2211 INSTAL·LACIÓ D'AIGUA |
| ☐ | PQ-0911 TANCAMENTS ELEMENTS DE FORMIGO | ☐ | PQ-2213 INSTAL·LACIÓ SOLAR TÈRMICA |
| ☐ | PQ-0921 TANCAMENTS CERÀMICS | ☐ | PQ-2311 INSTAL·LACIÓ DE PROTECCIÓ AL FOC |
| ☐ | PQ-0931 PARETS DE CARREUS | ☐ | PQ-2411 PARALLAMPS |
| ☐ | PQ-0941 PAREDATS | ☐ | PQ-2511 INSTAL·LACIONS DE TELECOMUNICACIONS |
| ☐ | PQ-0961 MURS CORTINA | ☐ | PQ-2621 ASCENSORS |
| ☐ | PQ-0971 TANCAMENT DE PANELLS | ☐ | PQ-2711 ALTRES INSTAL·LACIONS INDUSTRIALS |
| ☐ | PQ-0981 TANCAMENT DE PECES DE VIDRE | ☐ | PQ-2811 APARELLS SANITARIS |

** Els controls referents a les impermeabilitzacions i aïllaments es troben als processos constructius corresponents.*

## PROGRAMA DE CONTROL DE QUALITAT DEL PROCÉS CONSTRUCTIU. UNITATS D'OBRA

***Aquest Programa de Control de la Qualitat de l'obra ha estat elaborat tenint en compte la següent documentació tècnica:***

- ☐ *Plec de Condicions Tècniques de Particulars de Projecte (PCTP)*
- ☐ *Autocontrol del Constructor (AC)*
- ☐ *Pla d'Obra per l'Execució del Constructor (POE)*
- ☐ *Avaluacions Tècniques d'Idoneïtat per productes, equips i sistemes innovadors (ATI)*

*Fdo. Autor del programa de Control de la Qualitat*

POL MASSONI MANGUES / num:68287-1

Firmado digitalmente por POL MASSONI MANGUES / num:68287-1
Nombre de reconocimiento (DN): c=ES, st=Barcelona, o=Col·legi d'Arquitectes de Catalunya / COAC / 0015, ou=Col·legiat, title=Arquitecte, sn=MASSONI MANGUES, givenName=POL, serialNumber=47601488K, cn=POL MASSONI MANGUES / num:68287-1, email=pol@lacol.coop
Fecha: 2020.12.22 15:30:36 +01'00'

ERNEST GARRIGA VALLCORBA / num:70117-3

Firmado digitalmente por ERNEST GARRIGA VALLCORBA / num:70117-3
Nombre de reconocimiento (DN): c=ES, st=Barcelona, o=Col·legi d'Arquitectes de Catalunya / COAC / 0015, ou=Col·legiat, title=Arquitecte, sn=GARRIGA VALLCORBA, givenName=ERNEST, serialNumber=47703776M, cn=ERNEST GARRIGA VALLCORBA / num:70117-3, email=ernest@lacol.coop
Fecha: 2020.12.22 18:39:34 +01'00'

| Projecte: | PROJECTE D'URBANITZACIÓ PLAÇA DE L'HOSPITAL, 10 - MANRESA | Ref.: | | Autor: | P. MASSONI<br>E. GARRIGA |
|---|---|---|---|---|---|

## PROCÉS CONSTRUCTIU – UNITAT D'OBRA

01 - **MOVIMENT DE TERRES I GESTIÓ DE RESIDUS**

012 - **MOVIMENT DE TERRES**

0121- **EXCAVACIONS**

## RECEPCIÓ DE PEiS

***Objectiu:*** *Controlar l'origen; Controlar el compliment amb les autoritzacions administratives; Verificar el compliment dels requisits essencials i obligatoris:*

| Pla | Cod. | Element | Origen i garantia | | Autoritzacions administratives | | | | | Conformitat amb requisits tècnics | | | | | | | | | |
|---|---|---|---|---|---|---|---|---|---|---|---|---|---|---|---|---|---|---|---|
| | | | | | Documentació del marcatge CE | | | | | DPC | Garantia conformitat a Norma producte | | | | | | | | |
| | | | Fulls de subministrament, etiquetat. | Garantia del fabricant | Declaració de conformitat | Certificat " CE" | Control producció a fàbrica | DITE | *Altres* | Addicional a etiqueta " CE" | Segell, marca conformitat | CCRR | Homologació | Marca AENOR "N" | Assaigs s/norma s/especificació | Certif. d' origen s/especif. tècniques | Fitxa característiques tècniques | Distintius de qualitat voluntaris | Avaluacions d' idoneïtat tècnica |
| ☐ | 0125 | Identificació del sòl | | | | | | | | | | | | | | | | | |
| ☐ | ##### | ##### | ### ## | ### ## | ### ## | ### ## | ### ## | ### ## | ### ## | ### ## | ### ## | ### ## | ### ## | ### ## | ### ## | ### ## | ### ## | ### ## | ### ## |

*Documents per la recepció dels PEiS:* *obligatoris* *voluntaris* *Altres per verificar el compliment d'exigències*

***Prescripcions sobre el control de recepció:***

| Prescripcions establertes al Plec de Condicions Tècniques Particulars: |
|---|
| - *#(si s'estableixen)####* |
| Pautes sobre freqüències del control de Recepció del CAATEEB: |
| -. |
| Activitats de l'empresa Constructora: |
| -. |
| Persona física responsable per part de la Constructora: |
| **Sr./a.:** |

## L'EXECUCIÓ DE L'UNITAT DE L'OBRA

***Objectiu:*** Les verificacions següents: *Replanteig; Materials utilitzats; Execució i disposició dels elements constructius i de les instal·lacions; Verificacions i controls; Compatibilitat entre els diferents productes, elements i sistemes constructius*

| Pla: | Cod. | Verificació de Paràmetres d'execució* | Control | Criteris per a formació de lots |
|---|---|---|---|---|
| ☐ | 0121 | CONCORDANCIA AMB L'ESTUDI GEOTÈCNIC | Estabilitat de talussos, control de moviments, geometria, mesures de seguretat | - Cada 500 $m^2$ |
| ☐ | 0121 | TALUSSOS RESULTATS DE L'EXCAVACIÓ | | |
| ☐ | 0121 | GEOMETRIA DE LES ZONES EXCAVADES | | |
| ☐ | ##### | ##### | | |

** Unitats d'inspecció per lot*

| Projecte: | PROJECTE D'URBANITZACIÓ PLAÇA DE L'HOSPITAL, 10 - MANRESA | Ref.: | | Autor: | P. MASSONI<br>E. GARRIGA |
|---|---|---|---|---|---|

***Prescripcions sobre el control de l'execució:***

| Prescripcions establertes al Plec de Condicions Tècniques Particulars |
|---|
| - *#(si s'estableixen)#### * |
| Consideracions en la recepció de l'obra executada (CTE Art.7.3.): |
| ☐ - Certificació de gestió de la qualitat de l'agent: Constructora.<br>☐ - Verificacions de l'Entitat de Control de l'Edificació. |
| Consideracions sobre l'Autocontrol de la Constructora |
| - Existeix un Pla d'autocontrol de la Constructora? SI ☐ NO ☐<br>- S'aprova el Pla d'autocontrol de la Constructora per part de la DF? SI ☐ NO ☐<br>- Requereix la DF els registres de l'autocontrol de la Constructora? SI ☐ NO ☐<br><br>***Persona responsable de l'autocontrol:*** Sr./a: |

## UNITAT D'OBRA ACABADA

***Objectiu***: Verificació de les condicions de funcionalitat i aptitud de:
- Unitat d'obra acabada
- Part de la unitat d'obra acabada

| Pla: | Cod. | Verificacions i/o proves* | Control | Criteris per a formació de lots |
|---|---|---|---|---|
| ☐ | 0121 | EXCAVACIONS | Inspecció final | - Cada 500 $m^2$ |

** Verificacions i/o proves per lot*

***Prescripcions sobre el control de l'obra acabada:***

| Prescripcions establertes al Plec de Condicions Tècniques Particulars |
|---|
| -*# (si s'estableixen)#### * |
| Consideracions en la recepció de l'obra acabada (CTE Art.7.3.): |
| ☐ - Certificació de gestió de la qualitat de l'agent: Constructora.<br>☐ - Verificacions de l'Entitat de Control de l'Edificació. |
| Consideracions sobre l'Autocontrol de la Constructora |
| - Existeix un Pla d'autocontrol de la Constructora? SI ☐ NO ☐<br>- S'aprova el Pla d'autocontrol de la Constructora per part de la DF? SI ☐ NO ☐<br>- Requereix la DF els registres de l'autocontrol de la Constructora? SI ☐ NO ☐<br><br>***Persona responsable de l'autocontrol:*** Sr./a: |

***Comentaris:***

| Projecte: | PROJECTE D'URBANITZACIÓ PLAÇA DE L'HOSPITAL, 10 - MANRESA | Ref.: | | Autor: | P. MASSONI<br>E. GARRIGA |
|---|---|---|---|---|---|

## PROCÉS CONSTRUCTIU – UNITAT D'OBRA

01 - **MOVIMENT DE TERRES I GESTIÓ DE RESIDUS**

012 - **MOVIMENT DE TERRES**

0122- **REBLERTS**

## RECEPCIÓ DE PEiS

***Objectiu:*** *Controlar l'origen; Controlar el compliment amb les autoritzacions administratives; Verificar el compliment dels requisits essencials i obligatoris:*

| Pla | Cod. | Element | Origen i garantia | | Autoritzacions administratives | | | | | Conformitat amb requisits tècnics | | | | | | | | | |
|---|---|---|---|---|---|---|---|---|---|---|---|---|---|---|---|---|---|---|---|
| | | | | | Documentació del marcatge CE | | | | | DPC | Garantia conformitat a Norma producte | | | | | | | | |
| | | | Fulls de subministrament, etiquetat. | Garantia del fabricant | Declaració de conformitat | Certificat " CE" | Control producció a fàbrica | DITE | *Altres* | Addicional a etiqueta " CE" | Segell, marca conformitat | CCRR | Homologació | Marca AENOR "N" | Assaigs s/norma s/especificació | Certif. d' origen s/especif. tècniques | Fitxa característiques tècniques | Distintius de qualitat voluntaris | Avaluacions d' idoneïtat tècnica |
| ☐ | ***0122*** | ***REBLERTS*** | | | | | | | | | | | | | | | | | |
| ☐ | | ***Reblerts localitzats*** | | | | | | | | | | | | | | | | | |
| ☐ | | Anàlisi granulomètric de sòls per tamís | | | | | | | | | | | | | | | | | |
| ☐ | | Determinació del límit líquid d'un sòl pel mètode del aparell de Casagrande | | | | | | | | | | | | | | | | | |
| ☐ | | Determinació del límit plàstic d'un sòl | | | | | | | | | | | | | | | | | |
| ☐ | | Determinació del contingut de matèria orgànica oxidable d'un sòl pel mètode del permanganat potàssic | | | | | | | | | | | | | | | | | |
| ☐ | | Compactació, Proctor normal | | | | | | | | | | | | | | | | | |
| ☐ | | Compactació, Proctor modificat | | | | | | | | | | | | | | | | | |
| ☐ | | C.B.R. modificat | | | | | | | | | | | | | | | | | |
| ☐ | | Inflament lliure d'un sòl en edòmetre | | | | | | | | | | | | | | | | | |

*Documents per la recepció dels PEiS:* *obligatoris* *voluntaris* *Altres per verificar el compliment d'exigències*

| Projecte: | PROJECTE D'URBANITZACIÓ PLAÇA DE L'HOSPITAL, 10 - MANRESA | Ref.: | | Autor: | P. MASSONI<br>E. GARRIGA |
|---|---|---|---|---|---|

| Pla | Cod. | Element | Origen i garantia | | Autoritzacions administratives | | | | | Conformitat amb requisits tècnics | | | | | | | | | |
|---|---|---|---|---|---|---|---|---|---|---|---|---|---|---|---|---|---|---|---|
| | | | | | Documentació del marcatge CE | | | | | DPC | Garantia conformitat a Norma producte | | | | | | | | |
| | | | Fulls de subministrament, etiquetat. | Garantia del fabricant | Declaració de conformitat | Certificat " CE" | Control producció a fàbrica | DITE | *Altres* | Addicional a etiqueta " CE" | Segell, marca conformitat | CCRR | Homologació | Marca AENOR "N" | Assaigs s/norma s/especificació | Certif. d' origen s/especif. tècniques | Fitxa característiques tècniques | Distintius de qualitat voluntaris | Avaluacions d' idoneïtat tècnica |
| ☐ | ***0124*** | ***IDENTIFICACIÓ DE TERRES D'APORTACIÓ PER REBLERTS*** | | | | | | | | | | | | | | | | | |
| ☐ | | ***Característiques físiques i mecàniques*** | | | | | | | | | | | | | | | | | |
| ☐ | | Identificació granulomètrica | | | | | | | | | | | | | | | | | |
| ☐ | | Límit líquid | | | | | | | | | | | | | | | | | |
| ☐ | | Contingut d'humitat | | | | | | | | | | | | | | | | | |
| ☐ | | Contingut de matèria orgànica | | | | | | | | | | | | | | | | | |
| ☐ | | Índex CBR i inflament | | | | | | | | | | | | | | | | | |
| ☐ | | Proctor Normal o Proctor Modificat (compactació) | | | | | | | | | | | | | | | | | |

*Documents per la recepció dels PEiS:* *obligatoris* *voluntaris* *Altres per verificar el compliment d'exigències*

| Projecte: | PROJECTE D'URBANITZACIÓ PLAÇA DE L'HOSPITAL, 10 - MANRESA | Ref.: | | Autor: | P. MASSONI<br>E. GARRIGA |
|---|---|---|---|---|---|

| Pla | Cod. | Element | Origen i garantia | | Autoritzacions administratives | | | | | Conformitat amb requisits tècnics | | | | | | | | | |
|---|---|---|---|---|---|---|---|---|---|---|---|---|---|---|---|---|---|---|---|
| | | | | | Documentació del marcatge CE | | | | | DPC | Garantia conformitat a Norma producte | | | | | | | | |
| | | | Fulls de subministrament, etiquetat. | Garantia del fabricant | Declaració de conformitat | Certificat " CE" | Control producció a fàbrica | DITE | *Altres* | Addicional a etiqueta " CE" | Segell, marca conformitat | CCRR | Homologació | Marca AENOR "N" | Assaigs s/norma s/especificació | Certif. d' origen s/especif. tècniques | Fitxa característiques tècniques | Distintius de qualitat voluntaris | Avaluacions d' idoneïtat tècnica |
| ☐ | ***0125*** | ***IDENTIFICACIÓ DE TERRES PROPIES PER REBLERTS*** | | | | | | | | | | | | | | | | | |
| ☐ | | ***Característiques físiques i mecàniques*** | | | | | | | | | | | | | | | | | |
| ☐ | | Identificació granulomètrica | | | | | | | | | | | | | | | | | |
| ☐ | | Límit líquid | | | | | | | | | | | | | | | | | |
| ☐ | | Contingut d'humitat | | | | | | | | | | | | | | | | | |
| ☐ | | Contingut de matèria orgànica | | | | | | | | | | | | | | | | | |
| ☐ | | Índex CBR i inflament | | | | | | | | | | | | | | | | | |
| ☐ | | Proctor Normal o Proctor Modificat (compactació) | | | | | | | | | | | | | | | | | |

*Documents per la recepció dels PEiS:* *obligatoris* *voluntaris* *Altres per verificar el compliment d'exigències*

***Prescripcions sobre el control de recepció:***

| Prescripcions establertes al Plec de Condicions Tècniques Particulars: |
|---|
| - *#(si s'estableixen)####* |
| Pautes sobre freqüències del control de Recepció del CAATEEB: |
| *- Abans del subministrament del PEiS:*<br>Documents d'origen; Documentació de conformitat amb requisits tècnics.<br>*- Durant els subministres dels PEiS.:*<br>Fulls de subministrament, albarans, etiquetes.<br>*- Acabat el subministrament dels PEiS.:*<br>Certificat de garantia del subministrador, sobre totes les partides/remeses subministrades. |
| Activitats de l'empresa Constructora: |
| - Recopilar dels subministradors la documentació de recepció dels PEiS. Gestió dels subministres.<br>- Lliurament d'aquests documents a la Direcció de l'Execució de l'Obra.<br>- Lliurament de documentació referent a la qualitat preparada pel constructor (si l'autoritza el DEO). |
| Persona física responsable per part de la Constructora: |
| **Sr./a.:** |

| Projecte: | PROJECTE D'URBANITZACIÓ PLAÇA DE L'HOSPITAL, 10 - MANRESA | Ref.: | | Autor: | P. MASSONI<br>E. GARRIGA |
|---|---|---|---|---|---|

## L'EXECUCIÓ DE L'UNITAT DE L'OBRA

***Objectiu:*** Les verificacions següents: *Replanteig; Materials utilitzats; Execució i disposició dels elements constructius i de les instal·lacions; Verificacions i controls; Compatibilitat entre els diferents productes, elements i sistemes constructius*

| Pla: | Cod. | Verificació de Paràmetres d'execució* | Control | Criteri per a formació de lots |
|---|---|---|---|---|
| ☐ | 0122 | EXTENSIÓ | Neteja del fons, Estat compacte del fons, Material adequat pel reblert, Grau de compactació i contingut d'humitat. | - Cada 200 $m^2$ |
| ☐ | 0122 | COMPACTACIÓ | | |
| ☐ | 0122 | GEOMETRIA | | |
| ☐ | ##### | ##### | | |

** Unitats d'inspecció per lot*

***Prescripcions sobre el control de l'execució:***

| Prescripcions establertes al Plec de Condicions Tècniques Particulars |
|---|
| - *#(si s'estableixen)####* |
| **Consideracions en la recepció de l'obra executada (CTE Art.7.3.):** |
| ☐ - Certificació de gestió de la qualitat de l'agent: Constructora.<br>☐ - Verificacions de l'Entitat de Control de l'Edificació. |
| **Consideracions sobre l'Autocontrol de la Constructora** |
| - Existeix un Pla d'autocontrol de la Constructora? SI ☐ NO ☐<br>- S'aprova el Pla d'autocontrol de la Constructora per part de la DF? SI ☐ NO ☐<br>- Requereix la DF els registres de l'autocontrol de la Constructora? SI ☐ NO ☐<br><br>***Persona responsable de l'autocontrol:*** Sr./a: |

## UNITAT D'OBRA ACABADA

***Objectiu***: Verificació de les condicions de funcionalitat i aptitud de:

- Unitat d'obra acabada
- Part de la unitat d'obra acabada

| Pla: | Cod. | Verificacions i/o proves* | Control | Criteris per a formació de lots |
|---|---|---|---|---|
| ☐ | ##### | ##### | ##### | ##### |

** Verificacions i/o proves per lot*

***Prescripcions sobre el control de l'obra acabada:***

| Prescripcions establertes al Plec de Condicions Tècniques Particulars |
|---|
| -*# (si s'estableixen)####* |
| **Consideracions en la recepció de l'obra acabada (CTE Art.7.3.):** |
| ☐ - Certificació de gestió de la qualitat de l'agent: Constructora.<br>☐ - Verificacions de l'Entitat de Control de l'Edificació. |
| **Consideracions sobre l'Autocontrol de la Constructora** |
| - Existeix un Pla d'autocontrol de la Constructora? SI ☐ NO ☐<br>- S'aprova el Pla d'autocontrol de la Constructora per part de la DF? SI ☐ NO ☐<br>- Requereix la DF els registres de l'autocontrol de la Constructora? SI ☐ NO ☐<br><br>***Persona responsable de l'autocontrol:*** Sr./a: |

***Comentaris:***

| Projecte: | PROJECTE D'URBANITZACIÓ PLAÇA DE L'HOSPITAL, 10 - MANRESA | Ref.: | | Autor: | P. MASSONI<br>E. GARRIGA |
|---|---|---|---|---|---|

## PROCÉS CONSTRUCTIU – UNITAT D'OBRA

# 13 - ACABATS (VERTICALS I SOSTRES)

## 133- ARREBOSSATS

### 1331- ARREBOSSAT

## RECEPCIÓ DE PEiS

***Objectiu:*** *Controlar l'origen; Controlar el compliment amb les autoritzacions administratives; Verificar el compliment dels requisits essencials i obligatoris:*

*(*) Definició suficient en projecte per la recepció.*

| Pla | Cod. | Element | Origen i garantia | | Autoritzacions administratives | | | | | Conformitat amb requisits tècnics | | | | | | | | | |
|---|---|---|---|---|---|---|---|---|---|---|---|---|---|---|---|---|---|---|---|
| | | | | | Documentació del marcatge CE | | | | | DPC | Garantia conformitat a Norma producte | | | | | | | | |
| | | | Fulls de subministrament, etiquetat. | Garantia del fabricant | Declaració de conformitat | Certificat " CE" | Control producció fàbrica | DITE | *Altres* | Addicional a etiqueta " CE" | Segell, marca conformitat | CCRR | Homologació | Marca AENOR "N" | Assaigs s/norma s/especificació | Certif. d' origen s/especif. tècniques | Fitxa característiques tècniques | Distintius de qualitat voluntaris | Avaluacions d' idoneïtat tècnica |
| ☐ | 1331 | ARREBOSSAT | | | | | | | | | | | | | | | | | |
| ☐ | | Acabat exterior impermeable a l'aigua | | | | | | | | | | | | | | ■ | | | |
| ☐ | 1333 | MORTER PER L'ARREBOSSAT | | | | | | | | | | | | | | | | | |
| ☐ | | Morters per ram de paleta per arrebossats i enlluïts | ■ | | ■ | | | | | ▨ | | | | | | | | | |
| ☐ | | Ciment comú per morters | ■ | | ■ | ■ | | | | ▨ | | | | | | | | | |
| ☐ | | Àrids i fillers, de matèries naturals, artificials o reciclats, per morters per ram de paleta, paviments, revestiments interiors, arrebossats exteriors, fonamentació, reparacions i pastes | ■ | | ■ | | | | | ▨ | | | | | | | | | |
| ☐ | | Ciment de ram de paleta per morter de col·locació de maons, blocs, arrebossats i enlluïts | ■ | | ■ | ■ | | | | ▨ | | | | | | | | | |
| ☐ | | Ciment comú per morters | ■ | | ■ | ■ | | | | ▨ | | | | | | | | | |
| ☐ | | Calços per construcció | ■ | | ■ | | ■ | | | ▨ | | | | | | | | | |
| ☐ | | Additius per morters per ram de paleta | ■ | | ■ | | ■ | | | ▨ | | | | | | | | | |
| ☐ | | Pigments per acolorir productes de construcció fabricats a base de ciment i cal | ■ | | ■ | | ■ | | | ▨ | | | | | | | | | |
| ☐ | ##### | ##### | ### ## | ### ## | ### ## | ### ## | ### ## | ### ## | ### ## | ### ## | ### ## | ### ## | ### ## | ### ## | ### ## | ### ## | ### ## | ### ## | ### ## |

*Documents per la recepció dels PEiS:* ■ *obligatoris* ▥ *voluntaris* ▨ *Altres per verificar el compliment d'exigències*

| Projecte: | PROJECTE D'URBANITZACIÓ PLAÇA DE L'HOSPITAL, 10 - MANRESA | Ref.: | | Autor: | P. MASSONI<br>E. GARRIGA |
|---|---|---|---|---|---|

***Prescripcions sobre el control de recepció:***

| Prescripcions establertes al Plec de Condicions Tècniques Particulars: |
|---|
| - #*(si s'estableixen)* #### |
| Pautes sobre freqüències del control de Recepció del CAATB: |
| *- Abans del subministrament del PEIS:*<br>Documents d'origen; autoritzacions administratives; Documentació de conformitat amb requisits tècnics.<br>*- Durant els subministraments dels PEIS.:*<br>Fulls de subministrament, albarans, etiquetes.<br>*- Acabat el subministrament dels PEIS.:*<br>Certificat de garantia del subministrador, sobre totes les partides/remeses subministrades. |
| Activitats de l'empresa Constructora: |
| - Recopilar dels subministradors la documentació de recepció dels PEIS. Gestió dels subministraments.<br>- Lliurament d'aquests documents a la Direcció de l'Execució de l'Obra.<br>- Lliurament de documentació referent a la qualitat preparada pel constructor (si l'autoritza el DEO). |
| Persona física responsable per part de la Constructora: |
| **Sr./a.:** ##### |

## L'EXECUCIÓ DE L'UNITAT DE L'OBRA

***Objectiu:*** Les verificacions següents: *Replanteig; Materials utilitzats; Execució i disposició dels elements constructius i de les instal·lacions; Verificacions i controls; Compatibilitat entre els diferents productes, elements i sistemes constructius*

| Pla: | Cod. | Verificació de Paràmetres d'execució: | Control | Freqüència |
|---|---|---|---|---|
| ☐ | PE-1334 | CONDICIONS PREVIES | Estat del suport: Neteja i grau d'humitat | - cada 100m$^2$ en paraments verticals.<br>- cada 50m$^2$ en sostres. |
| ☐ | PE-1334 | ESTAT DEL SUPORT | | |
| ☐ | PE-1334 | PREPARACIÓ DEL MORTER | Dosificació, espessors, acabat | |
| ☐ | PE-1334 | MESTRES | | |
| ☐ | PE-1334 | APLICACIÓ DEL MORTER | | |
| ☐ | PE-1334 | GRUIX I PLANOR | | |
| ☐ | PE-1334 | COL·LOCACIÓ D'ARMADURA | | |
| ☐ | PE-##### | ##### | | |

** Unitats d'inspecció per lot*

***Prescripcions sobre el control de l'execució:***

| Prescripcions establertes al Plec de Condicions Tècniques Particulars |
|---|
| - ##*(si s'estableixen)* ### |
| Consideracions en la recepció de l'obra executada (CTE Art.7.3.): |
| ☐ - Certificació de gestió de la qualitat de l'agent: Constructora.<br>☐ - Verificacions de l'Entitat de Control de l'Edificació. |
| Consideracions sobre l'Autocontrol de la Constructora |
| - Existeix un Pla d'autocontrol de la Constructora? SI ☐ NO ☐<br>- S'aprova el Pla d'autocontrol de la Constructora per part de la DF? SI ☐ NO ☐<br>- Requereix la DF els registres de l'autocontrol de la Constructora? SI ☐ NO ☐<br><br>***Persona responsable de l'autocontrol:*** Sr./a: ##### |

| Projecte: | PROJECTE D'URBANITZACIÓ PLAÇA DE L'HOSPITAL, 10 - MANRESA | Ref.: | | Autor: | P. MASSONI<br>E. GARRIGA |
|---|---|---|---|---|---|

## UNITAT D'OBRA ACABADA

***Objectiu***: Verificació de les condicions de funcionalitat i aptitud de:
- Unitat d'obra acabada
- Part de la unitat d'obra acabada

| Pla: | Cod. | Verificacions i/o proves* | Control | Criteris per a formació de lots |
|---|---|---|---|---|
| ☐ | PA-1331 | ARREBOSSAT | Aspecte acabat, planor, estabilitat | - cada 100m$^2$ en paraments verticals.<br>- cada 50m$^2$ en sostres. |
| ☐ | PA-##### | ##### | | |

** Verificacions i/o proves per lot*

***Prescripcions sobre el control de l'obra acabada:***

| Prescripcions establertes al Plec de Condicions Tècniques Particulars |
|---|
| - #*(si s'estableixen)* #### |
| **Consideracions en la recepció de l'obra acabada (CTE Art.7.3.):** |
| ☐ - Certificació de gestió de la qualitat de l'agent: Constructora.<br>☐ - Verificacions de l'Entitat de Control de l'Edificació. |
| **Consideracions sobre l'Autocontrol de la Constructora** |
| - Existeix un Pla d'autocontrol de la Constructora? SI ☐ NO ☐<br>- S'aprova el Pla d'autocontrol de la Constructora per part de la DF? SI ☐ NO ☐<br>- Requereix la DF els registres de l'autocontrol de la Constructora? SI ☐ NO ☐<br><br>***Persona responsable de l'autocontrol:*** Sr./a: ##### |

***Comentaris:*** #####

| Projecte: | PROJECTE D'URBANITZACIÓ PLAÇA DE L'HOSPITAL, 10 - MANRESA | Ref.: | | Autor: | P. MASSONI<br>E. GARRIGA |
|---|---|---|---|---|---|

## PROCÉS CONSTRUCTIU – UNITAT D'OBRA

# 13 - ACABATS (VERTICALS I SOSTRES)

## 139- PINTURES

### 1391- PINTURA

## RECEPCIÓ DE PEiS

***Objectiu:*** *Controlar l'origen; Controlar el compliment amb les autoritzacions administratives; Verificar el compliment dels requisits essencials i obligatoris:*

| Pla | Cod. | Element | Origen i garantia | | Autoritzacions administratives | | | | | Conformitat amb requisits tècnics | | | | | | | | | |
|---|---|---|---|---|---|---|---|---|---|---|---|---|---|---|---|---|---|---|---|
| | | | | | Documentació del marcatge CE | | | | | DPC | Garantia conformitat a Norma producte | | | | | | | | |
| | | | Fulls de subministra, etiquetat. | Garantia del fabricant | Declaració de conformitat | Certificat " CE" | Control producció fàbrica | DITE | *Altres* | Addicional a etiqueta " CE" | Segell, marca conformitat | CCRR | Homologació | Marca AENOR "N" | Assaigs s/norma s/especificació | Certif. d' origen s/especif. tècniques | Fitxa característiques tècniques | Distintius de qualitat voluntaris | Avaluacions d' idoneïtat tècnica |
| ☐ | 1391 | PINTURA | | | | | | | | | | | | | | | | | |
| ☐ | | Acabat exterior impermeable a l'aigua | | | | | | | | | | | | ▨ | | ■ | | | |
| ☐ | | | ### ## | ### ## | ### ## | ### ## | ### ## | ### ## | ### ## | ### ## | ### ## | ### ## | ### ## | ### ## | ### ## | ### ## | ### ## | ### ## | ### ## |

*Documents per la recepció dels PEiS:* ■ *obligatoris* ▨ *voluntaris* ▨ *Altres per verificar el compliment d'exigències*

***Prescripcions sobre el control de recepció:***

| Prescripcions establertes al Plec de Condicions Tècniques Particulars: |
|---|
| - ##*(si s'estableixen)* ### |
| **Pautes sobre freqüències del control de Recepció del CAATB:** |
| *- Abans del subministrament del PEIS:*<br>Documents d'origen; autoritzacions administratives; Documentació de conformitat amb requisits tècnics.<br>*- Durant els subministraments dels PEIS.:*<br>Fulls de subministrament, albarans, etiquetes.<br>*- Acabat el subministrament dels PEIS.:*<br>Certificat de garantia del subministrador, sobre totes les partides/remeses subministrades. |
| **Activitats de l'empresa Constructora:** |
| - Recopilar dels subministradors la documentació de recepció dels PEIS. Gestió dels subministraments.<br>- Lliurament d'aquest documents a la Direcció de l'Execució de l'Obra.<br>- Lliurament de documentació referent a la qualitat preparada pel constructor (si l'autoritza el DEO). |
| **Persona física responsable per part de la Constructora:** |
| **Sr./a.:** ##### |

| Projecte: | PROJECTE D'URBANITZACIÓ PLAÇA DE L'HOSPITAL, 10 - MANRESA | Ref.: | | Autor: | P. MASSONI<br>E. GARRIGA |
|---|---|---|---|---|---|

## L'EXECUCIÓ DE L'UNITAT DE L'OBRA

***Objectiu:*** Les verificacions següents: *Replanteig; Materials utilitzats; Execució i disposició dels elements constructius i de les instal·lacions; Verificacions i demés controls; Compatibilitat entre els diferents productes, elements i sistemes constructius*

| Pla: | Cod. | Verificació de Paràmetres d'execució* | Control | Criteris de formació de lots |
|---|---|---|---|---|
| ☐ | PE-139Z | CONDICIONS PREVIES | Verificació del tipus de pintura, temps de secat, rendiment, aspecte, color...., estat del suport, sistema d'aplicació.<br>Control del 20% de l'execució | - Cada planta |
| ☐ | PE-139Z | ESTAT DEL SUPORT | | |
| ☐ | PE-139Z | PREPARACIÓ DE LA PINTURA | | |
| ☐ | PE-139Z | APLICACIÓ DE LA PINTURA | | |
| ☐ | PE-139Z | ASPECTE ACABAT | | |
| ☐ | PE-##### | ##### | | |

** Unitats d'inspecció per lot*

***Prescripcions sobre el control de l'execució:***

| Prescripcions establertes al Plec de Condicions Tècniques Particulars |
|---|
| - #*(si s'estableixen)* #### |
| **Consideracions en la recepció de l'obra executada (CTE Art.7.3.):** |
| ☐ - Certificació de gestio de la qualitat de l'agent: Constructora.<br>☐ - Verificacions de Entitat de Control de l'Edificació. |
| **Consideracions sobre l'Autocontrol de la Constructora** |
| - Existeix un Pla d'autocontrol de la Constructora? SI ☐ NO ☐<br>- S'aprova el Pla d'autocontrol de la Constructora per par de la DF? SI ☐ NO ☐<br>- Requereix la DF els registres de l'autocontrol de la Constructora? SI ☐ NO ☐<br><br>***Persona responsable de l'autocontrol:*** Sr./a: ##### |

## UNITAT D'OBRA ACABADA

***Objectiu***: Verificació de les condicions de funcionalitat i aptitud de:
- Unitat d'obra terminada
- Part de la unitat d'obra terminada

| Pla: | Cod. | Verificacions i/o proves* | Control | Criteris de formació de lots |
|---|---|---|---|---|
| ☐<br>☐ | PA-139Z | PINTURES | Verificació de gruixos de protecció sobre elements metàl·lics mitjançant aparell magnètic o micròmetre.<br>Per proteccions ignífugues: Les establertes a l'apartat 23<br>Per proteccions anticorrosives sobre elements metàl·lics: sol•licitud de certificat de l'aplicador, dels gruixos aplicats. | .<br>- Un lot per cada tipus d'element pintat |

** Verificacions i/o proves per lot*

| Projecte: | PROJECTE D'URBANITZACIÓ PLAÇA DE L'HOSPITAL, 10 - MANRESA | Ref.: | | Autor: | P. MASSONI<br>E. GARRIGA |
|---|---|---|---|---|---|

***Prescripcions sobre el control de l'obra acabada:***

| Prescripcions establertes al Plec de Condicions Tècniques Particulars |
|---|
| - #*(si s'estableixen)* #### |
| **Consideracions en la recepció de l'obra acabada (CTE Art.7.3.):** |
| ☐ - Certificació de gestió de la qualitat de l'agent: Constructora.<br>☐ - Verificacions de Entitat de Control de l'Edificació. |
| **Consideracions sobre l'Autocontrol de la Constructora** |
| - Existeix un Pla d'autocontrol de la Constructora? SI ☐ NO ☐<br>- S'aprova el Pla d'autocontrol de la Constructora per par de la DF? SI ☐ NO ☐<br>- Requereix la DF els registres de l'autocontrol de la Constructora? SI ☐ NO ☐<br><br>***Persona responsable de l'autocontrol:*** Sr./a: ##### |

***Comentaris:*** #####

| Projecte: | PROJECTE D'URBANITZACIÓ PLAÇA DE L'HOSPITAL, 10 - MANRESA | Ref.: | | Autor: | P. MASSONI<br>E. GARRIGA |
|---|---|---|---|---|---|

## PROCÉS CONSTRUCTIU – UNITAT D'OBRA

# 14 - PAVIMENTS

## 142- SUBBASES I RECRESCUDES

## 1421- SUBASES I RECRESCUDES

### RECEPCIÓ DE PEiS

***Objectiu:*** *Controlar l'origen; Controlar el compliment amb les autoritzacions administratives; Verificar el compliment dels requisits essencials i obligatoris:*

| Pla | Cod. | Element | Origen i garantia | | Autoritzacions administratives | | | | | Conformitat amb requisits tècnics | | | | | | | | | |
|---|---|---|---|---|---|---|---|---|---|---|---|---|---|---|---|---|---|---|---|
| | | | | | Documentació del marcatge CE | | | | | DPC | Garantia conformitat a Norma producte | | | | | | | | |
| | | | Fulls de subministra, etiquetat. | Garantia del fabricant | Declaració de conformitat | Certificat " CE" | Control producció fàbrica | DITE | *Altres* | Addicional a etiqueta " CE" | Segell, marca conformitat | CCRR | Homologació | Marca AENOR "N" | Assaigs s/norma s/especificació | Certif. d' origen s/especif. tècniques | Fitxa característiques tècniques | Distintius de qualitat voluntaris | Avaluacions d' idoneïtat tècnica |
| ☐ | 0422 | TOT-U NATURAL | ■ | | | | | | | | | | | | ▨ | | | | |
| ☐ | 0423 | TOT-U ARTIFICIAL | ■ | | | | | | | | | | | | ▨ | | | | |
| ☐ | ##### | ##### | ### ## | ### ## | ### ## | ### ## | ### ## | ### ## | ### ## | ### ## | ### ## | ### ## | ### ## | ### ## | ### ## | ### ## | ### ## | ### ## | ### ## |

*Documents per la recepció dels PEiS:* ■ *obligatoris* ▮▮▮ *voluntaris* ▨ *Altres per verificar el compliment d'exigències*

***Prescripcions sobre el control de recepció:***

| Prescripcions establertes al Plec de Condicions Tècniques Particulars: |
|---|
| - #*(si s'estableixen)* #### |
| **Pautes sobre freqüències del control de Recepció del CAATB:** |
| *- Abans del subministrament del PEIS:*<br>Documents d'origen; autoritzacions administratives; Documentació de conformitat amb requisits tècnics.<br>*- Durant els subministraments dels PEIS.:*<br>Fulls de subministrament, albarans, etiquetes.<br>*- Acabat el subministrament dels PEIS.:*<br>Certificat de garantia del subministrador, sobre totes les partides/remeses subministrades. |
| **Activitats de l'empresa Constructora:** |
| - Recopilar dels subministradors la documentació de recepció dels PEIS. Gestió dels subministraments.<br>- Lliurament d'aquest documents a la Direcció de l'Execució de l'Obra.<br>- Lliurament de documentació referent a la qualitat preparada pel constructor (si l'autoritza el DEO). |
| **Persona física responsable per part de la Constructora:** |
| **Sr./a.:** ##### |

| Projecte: | PROJECTE D'URBANITZACIÓ PLAÇA DE L'HOSPITAL, 10 - MANRESA | Ref.: | | Autor: | P. MASSONI<br>E. GARRIGA |
|---|---|---|---|---|---|

## L'EXECUCIÓ DE L'UNITAT DE L'OBRA

***Objectiu:*** Les verificacions següents: *Replanteig; Materials utilitzats; Execució i disposició dels elements constructius i de les instal·lacions; Verificacions i demés controls; Compatibilitat entre els diferents productes, elements i sistemes constructius*

| Pla: | Cod. | Verificació de Paràmetres d'execució* | Control | Criteris de formació de lots |
|---|---|---|---|---|
| ☐ | PE-142Z | REFINAT I COMPACTACIÓ DE L'ESPLANADA | Organolèptic | - Cada 500 $m^2$ |
| ☐ | PE-142Z | HUMECTACIÓ I COMPACTACIÓ DE LA CAPA DE SUBBASE | Assaigs de densitat<br>5 determinacions d'humitat i densitat | - Cada 500$m^2$,<br>- Cada tongada |
| ☐ | PE-142Z | GRUIX DE LES TONGADES | Control organolèptic<br>Verificació del 50% de les tongades | - Cada 500$m^2$,<br>- Cada tongada |
| ☐ | PE-##### | ##### | ##### | ##### |

** Unitats d'inspecció per lot*

***Prescripcions sobre el control de l'execució:***

| Prescripcions establertes al Plec de Condicions Tècniques Particulars |
|---|
| - #*(si s'estableixen)* #### |
| **Consideracions en la recepció de l'obra executada (CTE Art.7.3.):** |
| ☐ - Certificació de gestio de la qualitat de l'agent: Constructora.<br>☐ - Verificacions de Entitat de Control de l'Edificació. |
| **Consideracions sobre l'Autocontrol de la Constructora** |
| - Existeix un Pla d'autocontrol de la Constructora? SI ☐ NO ☐<br>- S'aprova el Pla d'autocontrol de la Constructora per par de la DF? SI ☐ NO ☐<br>- Requereix la DF els registres de l'autocontrol de la Constructora? SI ☐ NO ☐<br><br>***Persona responsable de l'autocontrol:*** Sr./a: ##### |

## UNITAT D'OBRA ACABADA

***Objectiu***: Verificació de les condicions de funcionalitat i aptitud de:
- Unitat d'obra terminada
- Part de la unitat d'obra terminada

| Pla: | Cod. | Verificacions i/o proves* | Control | Criteris de formació de lots |
|---|---|---|---|---|
| ☐ | PA-1421 | SUBBASES I RECRESCUDES | Organolèptic | Superfície total executada |

** Verificacions i/o proves d'execució*

***Prescripcions sobre el control de l'obra acabada:***

| Prescripcions establertes al Plec de Condicions Tècniques Particulars |
|---|
| - #*(si s'estableixen)* #### |
| **Consideracions en la recepció de l'obra acabada (CTE Art.7.3.):** |
| ☐ - Certificació de gestió de la qualitat de l'agent: Constructora.<br>☐ - Verificacions de Entitat de Control de l'Edificació. |

| Projecte: | PROJECTE D'URBANITZACIÓ PLAÇA DE L'HOSPITAL, 10 - MANRESA | Ref.: | | Autor: | P. MASSONI<br>E. GARRIGA |
|---|---|---|---|---|---|

| Consideracions sobre l'Autocontrol de la Constructora | | |
|---|---|---|
| - Existeix un Pla d'autocontrol de la Constructora? | SI ☐ | NO ☐ |
| - S'aprova el Pla d'autocontrol de la Constructora per par de la DF? | SI ☐ | NO ☐ |
| - Requereix la DF els registres de l'autocontrol de la Constructora? | SI ☐ | NO ☐ |
| ***Persona responsable de l'autocontrol:*** Sr./a: ##### | | |

***Comentaris:*** #####

| Projecte: | PROJECTE D'URBANITZACIÓ PLAÇA DE L'HOSPITAL, 10 - MANRESA | Ref.: | | Autor: | P. MASSONI<br>E. GARRIGA |
|---|---|---|---|---|---|

## PROCÉS CONSTRUCTIU – UNITAT D'OBRA

## 14 - PAVIMENTS

### 143- SOLERES DE FORMIGÓ

### 1431- SOLERA DE FORMIGÓ

## RECEPCIÓ DE PEiS

***Objectiu:*** *Controlar l'origen; Controlar el compliment amb les autoritzacions administratives; Verificar el compliment dels requisits essencials i obligatoris:*

| Pla | Cod. | Element | Origen i garantia | | Autoritzacions administratives | | | | | Conformitat amb requisits tècnics | | | | | | | | | |
|---|---|---|---|---|---|---|---|---|---|---|---|---|---|---|---|---|---|---|---|
| | | | | | Documentació del marcatge CE | | | | | DPC | Garantia conformitat a Norma producte | | | | | | | | |
| | | | Fulls de subministra, etiquetat. | Garantia del fabricant | Declaració de conformitat | Certificat " CE" | Control producció fàbrica | DITE | *Altres* | Addicional a etiqueta " CE" | Segell, marca conformitat | CCRR | Homologació | Marca AENOR "N" | Assaigs s/norma s/especificació | Certif. d' origen s/especif. tècniques | Fitxa característiques tècniques | Distintius de qualitat voluntaris | Avaluacions d' idoneïtat tècnica |
| ☐ | 141 | PAVIMENTS | | | | | | | | | | | | | | | | | |
| ☐ | 1411 | SEGURETAT DAVANT EL RISC DE CAIGUDES | | | | | | | | | | | | | | | | | |
| ☐ | | Verificació de la classificació davant del lliscament | | | | | | | | ▨ | ▨ | | | | ▨ | ▨ | | | |
| ☐ | 1413 | TRACTAMENTS DEL SUPORT | | | | | | | | | | | | | | | | | |
| ☐ | | Pastes auto-nivellants | ■ | ■ | | ■ | | | | ▨ | | | | | ▨ | | | | |
| ☐ | | Aglomerants i aglomerants compostos, a base de sulfat càlcic, per a pastes auto-nivellants de sòls. | ■ | ■ | | ■ | | | | ▨ | | | | | | | | | |
| ☐ | 143 | SOLERES DE FORMIGÓ | | | | | | | | | | | | | | | | | |
| ☐ | 1433 | SUBBASE GRANULAR | | | | | | | | | | | | | ▨ | ▨ | ▨ | | |
| ☐ | 1434 | ELEMENT SEPARADOR | | | | | | | | | | | | | | | ▨ | | |
| ☐ | | FORMIGÓ | | | | | | | | | | | | | ▨ | ▨ | ▨ | | |
| ☐ | | ARMAT | | | | | | | | | | | | | ▨ | ▨ | ▨ | | |
| ☐ | | Fibres d'acer per a formigó. | ■ | | ■ | | | | | ▨ | | | | | | | | | |
| ☐ | | Fibres polimèriques per a formigó. | ■ | | ■ | | | | | ▨ | | | | | | | | | |
| ☐ | 1437 | ELEMENTS PER JUNTES DE LA SOLERA | | | | | | | | | | | | | | | | | |
| ☐ | | Productes per a segellat de juntes aplicats en calent, corrents en revestiments bituminós i paviments de formigó, també els resistents a carburants per carreteres, aeroports i altres paviments de formigó. | ■ | | ■ | | | | | ▨ | | | | | | | | | |
| ☐ | | Productes de segellat aplicats en fred | ■ | | ■ | | | | | ▨ | | | | | | | | | |
| ☐ | | Juntes preformades (extruïdes) de cautxú vulcanitzat per a segellat en paviments de formigó (col·locació mecànica de junta) | ■ | | ■ | | | | | ▨ | | | | | | | | | |

*Documents per la recepció dels PEiS:* ■ *obligatoris* ▥ *voluntaris* ▨ *Altres per verificar el compliment d'exigències*

| Projecte: | PROJECTE D'URBANITZACIÓ PLAÇA DE L'HOSPITAL, 10 - MANRESA | Ref.: | | Autor: | P. MASSONI<br>E. GARRIGA |
|---|---|---|---|---|---|

| Pla | Cod. | Element | Origen i garantia | | Autoritzacions administratives | | | | | Conformitat amb requisits tècnics | | | | | | | | | |
|---|---|---|---|---|---|---|---|---|---|---|---|---|---|---|---|---|---|---|---|
| | | | | | Documentació del marcatge CE | | | | | DPC | Garantia conformitat a Norma producte | | | | | | | | |
| | | | Fulls de subministra, etiquetat. | Garantia del fabricant | Declaració de conformitat | Certificat " CE" | Control producció fàbrica | DITE | *Altres* | Addicional a etiqueta " CE" | Segell, marca conformitat | CCRR | Homologació | Marca AENOR "N" | Assaigs s/norma s/especificació | Certif. d' origen s/especif. tècniques | Fitxa característiques tècniques | Distintius de qualitat voluntaris | Avaluacions d' idoneïtat tècnica |
| ☐ | 1438 | ELEMENTS AUXILIARS I COMPLEMENTARIS | | | | | | | | | | | | | | | | | |
| ☐ | | Materials per a soleres continues i soleres. Pastes autonivellants | ■ | | ■ | | | | | ▨ | | | | | | | | | |
| ☐ | | Ancoratges metàl·lics utilitzats en paviments de formigó. | ■ | | ■ | | | | | ▨ | | | | | | | | | |
| ☐ | | Lligant de soleres: magnèsia càustica i clorur de magnesi per a soleres contínues de magnèsia. | ■ | | ■ | | | | | ▨ | | | | | | | | | |
| ☐ | | Àrids i pols mineral, obtinguts de materials naturals, artificials o reciclats per barreges bituminoses i tractaments superficials de carreteres, aeroports i altres zones pavimentades. Per exemple, la quarsita de les soleres de formigó polit | ■ | | ■ | | | | | ▨ | | | | | | | | | |

*Documents per la recepció dels PEiS:* ■ *obligatoris* ▥ *voluntaris* ▨ *Altres per verificar el compliment d'exigències*

### *Prescripcions sobre el control de recepció:*

| Prescripcions establertes al Plec de Condicions Tècniques Particulars: |
|---|
| - #*(si s'estableixen)* #### |
| Pautes sobre freqüències del control de Recepció del CAATB: |
| *- Abans del subministrament del PEIS:*<br>Documents d'origen; autoritzacions administratives; Documentació de conformitat amb requisits tècnics.<br>*- Durant els subministraments dels PEIS.:*<br>Fulls de subministrament, albarans, etiquetes.<br>*- Acabat el subministrament dels PEIS.:*<br>Certificat de garantia del subministrador, sobre totes les partides/remeses subministrades. |
| Activitats de l'empresa Constructora: |
| - Recopilar dels subministradors la documentació de recepció dels PEIS. Gestió dels subministraments.<br>- Lliurament d'aquest documents a la Direcció de l'Execució de l'Obra.<br>- Lliurament de documentació referent a la qualitat preparada pel constructor (si l'autoritza el DEO). |
| Persona física responsable per part de la Constructora: |
| **Sr./a.:** ##### |

| Projecte: | PROJECTE D'URBANITZACIÓ PLAÇA DE L'HOSPITAL, 10 - MANRESA | Ref.: | | Autor: | P. MASSONI<br>E. GARRIGA |
|---|---|---|---|---|---|

## L'EXECUCIÓ DE L'UNITAT DE L'OBRA

***Objectiu:*** Les verificacions següents: *Replanteig; Materials utilitzats; Execució i disposició dels elements constructius i de les instal·lacions; Verificacions i demés controls; Compatibilitat entre els diferents productes, elements i sistemes constructius*

| Pla: | Cod. | Verificació de Paràmetres d'execució* | Control | Criteris de formació de lots |
|---|---|---|---|---|
| ☐ | PE-1755 | DRENATGES PERMANENTS SOTA LLOSES DE FONAMENTACIÓ | organolèptic | Segons grau d'impermeabilitat (CTE-DB HS-1):<br>- Un lot per a cada grau d'impermeabilitat. |
| ☐ | PE-143Z | ESPLANADA | | |
| ☐ | PE-143Z | SUBBASE | | |
| ☐ | PE-143Z | MEMBRANA SEPARADORA | | |
| ☐ | PE-143Z | ARMAT | | |
| ☐ | PE-143Z | CONDICIONS PERIMETRALS I JUNTES | | |
| ☐ | PE-143Z | FORMIGONAT | | |
| ☐ | PE-143Z | TRACTAMENTS SUPERFICIALS | | |
| ☐ | PE-##### | ##### | | |

** Unitats d'inspecció per lot*

***Prescripcions sobre el control de l'execució:***

| Prescripcions establertes al Plec de Condicions Tècniques Particulars |
|---|
| - ##*(si s'estableixen)* ### |
| **Consideracions en la recepció de l'obra executada (CTE Art.7.3.):** |
| ☐ - Certificació de gestió de la qualitat de l'agent: Constructora.<br>☐ - Verificacions de Entitat de Control de l'Edificació. |
| **Consideracions sobre l'Autocontrol de la Constructora** |
| - Existeix un Pla d'autocontrol de la Constructora? SI ☐ NO ☐<br>- S'aprova el Pla d'autocontrol de la Constructora per par de la DF? SI ☐ NO ☐<br>- Requereix la DF els registres de l'autocontrol de la Constructora? SI ☐ NO ☐<br><br>***Persona responsable de l'autocontrol:*** Sr./a: ##### |

## UNITAT D'OBRA ACABADA

***Objectiu***: Verificació de les condicions de funcionalitat i aptitud de:

- Unitat d'obra terminada
- Part de la unitat d'obra terminada

| Pla: | Cod. | Verificacions i/o proves* | Control | Criteris de formació de lots |
|---|---|---|---|---|
| ☐ | PA-1431 | SOLERA DE FORMIGÓ | Control organolèptic de l'element acabat: Planor, pendents, aspecte superficial, acabat de juntes... | Segons grau d'impermeabilitat (CTE-DB HS-1):<br>- Un lot per a cada grau d'impermeabilitat. |
| ☐ | PA-##### | ##### | ##### | ##### |

** Verificacions i/o proves per lot*

| Projecte: | PROJECTE D'URBANITZACIÓ PLAÇA DE L'HOSPITAL, 10 - MANRESA | Ref.: | | Autor: | P. MASSONI<br>E. GARRIGA |
|---|---|---|---|---|---|

***Prescripcions sobre el control de l'obra acabada:***

| Prescripcions establertes al Plec de Condicions Tècniques Particulars |
|---|
| - #*(si s'estableixen)* #### |
| **Consideracions en la recepció de l'obra acabada (CTE Art.7.3.):** |
| ☐ - Certificació de gestió de la qualitat de l'agent: Constructora.<br>☐ - Verificacions de Entitat de Control de l'Edificació. |
| **Consideracions sobre l'Autocontrol de la Constructora** |
| - Existeix un Pla d'autocontrol de la Constructora? SI ☐ NO ☐<br>- S'aprova el Pla d'autocontrol de la Constructora per par de la DF? SI ☐ NO ☐<br>- Requereix la DF els registres de l'autocontrol de la Constructora? SI ☐ NO ☐<br><br>***Persona responsable de l'autocontrol:*** Sr./a: ##### |

***Comentaris:*** #####

| Projecte: | PROJECTE D'URBANITZACIÓ PLAÇA DE L'HOSPITAL, 10 - MANRESA | Ref.: | | Autor: | P. MASSONI<br>E. GARRIGA |
|---|---|---|---|---|---|

## PROCÉS CONSTRUCTIU – UNITAT D'OBRA

# 14 - PAVIMENTS
## 14E- VORERA (URBANITZACIÓ)
### 14E1- VORERA

## RECEPCIÓ DE PEiS

***Objectiu:*** *Controlar l'origen; Controlar el compliment amb les autoritzacions administratives; Verificar el compliment dels requisits essencials i obligatoris:*

| Pla | Cod. | Element | Origen i garantia | | Autoritzacions administratives | | | | | Conformitat amb requisits tècnics | | | | | | | | | |
|---|---|---|---|---|---|---|---|---|---|---|---|---|---|---|---|---|---|---|---|
| | | | | | Documentació del marcatge CE | | | | | DPC | Garantia conformitat a Norma producte | | | | | | | | |
| | | | Fulls de subministra, etiquetat. | Garantia del fabricant | Declaració de conformitat | Certificat " CE" | Control producció fàbrica | DITE | *Altres* | Addicional a etiqueta " CE" | Segell, marca conformitat | CCRR | Homologació | Marca AENOR "N" | Assaigs s/norma s/especificació | Certif. d' origen s/especif. tècniques | Fitxa característiques tècniques | Distintius de qualitat voluntaris | Avaluacions d' idoneïtat tècnica |
| ☐ | 14E2 | FORMIGÓ BASE | | | | | | | | | | | | | ▨ | ▨ | ▨ | | |
| ☐ | 14E3 | PECES PREFABRICADES | | | | | | | | | | | | | | | | | |
| ☐ | | Vorades prefabricades de formigó | ■ | | ■ | | | | | ▨ | | | | ▥ | | | | | |
| ☐ | | Llamborda de formigó | ■ | | ■ | | | | | ▨ | | | | ▥ | | | | | |
| ☐ | | Rigoles i panots prefabricats de formigó | ■ | | ■ | | | | | ▨ | | | | ▥ | | | | | |
| ☐ | | Vorades de pedra natural per ús com paviment exterior | ■ | | ■ | | | ▥ | | ▨ | | | | | | | | | |
| ☐ | 14E4 | CIMENT | | | | | | | | | | | | | | | | | |
| ☐ | | Ciment de ram de paleta per morter de col·locació de maons, blocs, arrebossats i enlluïts | ■ | | ▥ | ▥ | | | | ▥ | | | | | | | | | |
| ☐ | | Ciment comú per morters | ■ | | ■ | ■ | | | | ▨ | | | | | | | | | |
| | 14E5 | SORRA | | | | | | | | | | | | | | | | | |
| ☐ | | Àrids i fillers, de matèries naturals, artificials o reciclats, per a morters per al ram de paleta, paviments, revestiments interiors, arrebossats exteriors, fonamentació, reparacions i pastes | ■ | | ■ | | | | | ▨ | | | | | | | | | |
| | 14E6 | MORTER | | | | | | | | | | | | | | | | | |
| | | Morters per al ram de paleta prescrits | ■ | | ▥ | | | | | ▥ | | | | | | | | | |
| ☐ | | Morters per al ram de paleta dissenyats | ■ | | ▥ | | ▥ | | | ▥ | | | | | | | | | |
| ☐ | | Calços per a la construcció | ■ | | ▥ | | ▥ | | | ▥ | | | | | | | | | |
| ☐ | | ##### | ### ## | ### ## | ### ## | ### ## | ### ## | ### ## | ### ## | ### ## | ### ## | ### ## | ### ## | ### ## | ### ## | ### ## | ### ## | ### ## | ### ## |

*Documents per la recepció dels PEiS:* ■ *obligatoris* ▥ *voluntaris* ▨ *Altres per verificar el compliment d'exigències*

| Projecte: | PROJECTE D'URBANITZACIÓ PLAÇA DE L'HOSPITAL, 10 - MANRESA | Ref.: | | Autor: | P. MASSONI<br>E. GARRIGA |
|---|---|---|---|---|---|

***Prescripcions sobre el control de recepció:***

| Prescripcions establertes al Plec de Condicions Tècniques Particulars: |
|---|
| -*# (si s'estableixen) ####* |
| Pautes sobre freqüències del control de Recepció del CAATB: |
| *- Abans del subministrament del PEIS:*<br>Documents d'origen; autoritzacions administratives; Documentació de conformitat amb requisits tècnics.<br>*- Durant els subministraments dels PEIS.:*<br>Fulls de subministrament, albarans, etiquetes.<br>*- Acabat el subministrament dels PEIS.:*<br>Certificat de garantia del subministrador, sobre totes les partides/remeses subministrades. |
| Activitats de l'empresa Constructora: |
| - Recopilar dels subministradors la documentació de recepció dels PEIS. Gestió dels subministraments.<br>- Lliurament d'aquest documents a la Direcció de l'Execució de l'Obra.<br>- Lliurament de documentació referent a la qualitat preparada pel constructor (si l'autoritza el DEO). |
| Persona física responsable per part de la Constructora: |
| **Sr./a.:** |

## L'EXECUCIÓ DE L'UNITAT DE L'OBRA

***Objectiu:*** Les verificacions següents: *Replanteig; Materials utilitzats; Execució i disposició dels elements constructius i de les instal·lacions; Verificacions i demés controls; Compatibilitat entre els diferents productes, elements i sistemes constructius*

| Pla: | Cod. | Verificació de Paràmetres d'execució* | Control | Criteris de formació de lots |
|---|---|---|---|---|
| ☐ | PE-14DZ | CONDICIONS PREVIES | Control organolèptic: 20% de l'execució | - Cada 200 m$^2$ |
| ☐ | PE-14DZ | ESTAT DEL SUPORT | | |
| ☐ | PE-14DZ | REPLANTEIG | | |
| ☐ | PE-14DZ | DISPOSICIÓ DELS ELEMENTS, GRUIXOS | | |
| ☐ | PE-14DZ | JUNTES | | |
| ☐ | PE-14DZ | ALINIACIONS I PENDENTS | | |
| ☐ | PE-##### | ##### | | |

** Unitats d'inspecció per lot*

***Prescripcions sobre el control de l'execució:***

| Prescripcions establertes al Plec de Condicions Tècniques Particulars |
|---|
| - *#(si s'estableixen) ####* |
| Consideracions en la recepció de l'obra executada (CTE Art.7.3.): |
| ☐ - Certificació de gestió de la qualitat de l'agent: Constructora.<br>☐ - Verificacions de Entitat de Control de l'Edificació. |
| Consideracions sobre l'Autocontrol de la Constructora |
| - Existeix un Pla d'autocontrol de la Constructora? SI ☐ NO ☐<br>- S'aprova el Pla d'autocontrol de la Constructora per par de la DF? SI ☐ NO ☐<br>- Requereix la DF els registres de l'autocontrol de la Constructora? SI ☐ NO ☐<br><br>***Persona responsable de l'autocontrol:*** Sr./a: |

| Projecte: | PROJECTE D'URBANITZACIÓ PLAÇA DE L'HOSPITAL, 10 - MANRESA | Ref.: | | Autor: | P. MASSONI<br>E. GARRIGA |
|---|---|---|---|---|---|

## UNITAT D'OBRA ACABADA

***Objectiu***: Verificació de les condicions de funcionalitat i aptitud de:
- Unitat d'obra terminada
- Part de la unitat d'obra terminada

| Pla: | Cod. | Verificacions i/o proves* | Control | Criteris de formació de lots |
|---|---|---|---|---|
| ☐ | PA-14E1 | VORERA | Organolèptic del paviment acabat:: pendents, juntes, planor (aplicació de toleràncies EHE Annex 10) | - Cada 200 $m^2$ |
| ☐ | PA-##### | ##### | ##### | ##### |

** Verificacions i/o proves per lot*

***Prescripcions sobre el control de l'obra acabada:***

| Prescripcions establertes al Plec de Condicions Tècniques Particulars |
|---|
| - *#(si s'estableixen)####* |
| **Consideracions en la recepció de l'obra acabada (CTE Art.7.3.):** |
| ☐ - Certificació de gestió de la qualitat de l'agent: Constructora.<br>☐ - Verificacions de Entitat de Control de l'Edificació. |
| **Consideracions sobre l'Autocontrol de la Constructora** |
| - Existeix un Pla d'autocontrol de la Constructora? SI ☐ NO ☐<br>- S'aprova el Pla d'autocontrol de la Constructora per par de la DF? SI ☐ NO ☐<br>- Requereix la DF els registres de l'autocontrol de la Constructora? SI ☐ NO ☐<br><br>***Persona responsable de l'autocontrol:*** Sr./a: |

***Comentaris:***

| Projecte: | PROJECTE D'URBANITZACIÓ PLAÇA DE L'HOSPITAL, 10 - MANRESA | Ref.: | | Autor: | P. MASSONI<br>E. GARRIGA |
|---|---|---|---|---|---|

## PROCÉS CONSTRUCTIU – UNITAT D'OBRA

# 14 - PAVIMENTS
## 14F- VIALS (URBANITZACIÓ)
### 14F1- VIAL

## RECEPCIÓ DE PEiS

***Objectiu:*** *Controlar l'origen; Controlar el compliment amb les autoritzacions administratives; Verificar el compliment dels requisits essencials i obligatoris:*

| Pla | Cod. | Element | Origen i garantia | | Autoritzacions administratives | | | | | Conformitat amb requisits tècnics | | | | | | | | | |
|---|---|---|---|---|---|---|---|---|---|---|---|---|---|---|---|---|---|---|---|
| | | | | | Documentació del marcatge CE | | | | | DPC | Garantia conformitat a Norma producte | | | | | | | | |
| | | | Fulls de subministra, etiquetat. | Garantia del fabricant | Declaració de conformitat | Certificat " CE" | Control producció fàbrica | DITE | *Altres* | Addicional a etiqueta " CE" | Segell, marca conformitat | CCRR | Homologació | Marca AENOR "N" | Assaigs s/norma s/especificació Certif. d' origen s/especif. tècniques | Fitxa característiques tècniques | Distintius de qualitat voluntaris | Avaluacions d' idoneïtat tècnica | |
| ☐ | 14F5 | SOTABASE GRANULAR, BASE GRANULAR | | | | | | | | | | | | | | | | | |
| ☐ | | Àrids per a capes granulars i capes tractades amb conglomerants hidràulics per al seu ús en capes estructurals de ferms. | ■ | | ■ | | | | | ▨ | | | | | | | | | |
| ☐ | 14F6 | FERM RIGID | | | | | | | | | | | | | | | | | |
| ☐ | 14F7 | FERM PECES PREFABRICADES | | | | | | | | | | | | | | | | | |
| ☐ | 14F8 | FERM FLEXIBLE: BARREJAS BITUMINOSES EN CALENT TIPUS FORMIGÓ BITUMINOS | | | | | | | | | | | | | | | | | |
| ☐ | | Àrids lleugers per barreges bituminoses, tractaments superficials i aplicacions en capes tractades i no tractades | ■ | | ■ | | | | | ▨ | | | | | | | | | |
| ☐ | | Àrids i pols mineral, obtinguts de materials naturals, artificials o reciclats per barreges bituminoses i tractaments superficials de carreteres, aeroports i altres zones pavimentades. | ■ | | ■ | | | | | ▨ | | | | | | | | | |
| ☐ | 14FA | FERM FLEXIBLE: BARREJAS BITUMINOSES PER A CAPES DE RODADURA. BARREJES DRENANTS I DISCONTINUES | ■ | | ■ | | | | | ▨ | | | | | | | | | |
| ☐ | | Àrids lleugers per barreges bituminoses, tractaments superficials i aplicacions en capes tractades i no tractades | ■ | | ■ | | | | | ▨ | | | | | | | | | |
| ☐ | | Àrids i pols mineral, obtinguts de materials naturals, artificials o reciclats per barreges bituminoses i tractaments superficials de carreteres, aeroports i altres zones pavimentades. | ■ | | ■ | | | | | ▨ | | | | | | | | | |
| | | Tractament superficial (almenys una capa de lligant i almenys una capa de graveta) d'àrees sotmeses a trànsit | ■ | | ■ | | ■ | | | ▨ | | | | | | | | | |

*Documents per la recepció dels PEiS:* ■ *obligatoris* ▥ *voluntaris* ▨ *Altres per verificar el compliment d'exigències*

| Projecte: | PROJECTE D'URBANITZACIÓ PLAÇA DE L'HOSPITAL, 10 - MANRESA | Ref.: | | Autor: | P. MASSONI<br>E. GARRIGA |
|---|---|---|---|---|---|

| Pla | Cod. | Element | Origen i garantia | | Autoritzacions administratives | | | | | Conformitat amb requisits tècnics | | | | | | | | | |
|---|---|---|---|---|---|---|---|---|---|---|---|---|---|---|---|---|---|---|---|
| | | | | | Documentació del marcatge CE | | | | | DPC | Garantia conformitat a Norma producte | | | | | | | | |
| | | | Fulls de subministra, etiquetat. | Garantia del fabricant | Declaració de conformitat | Certificat " CE" | Control producció fàbrica | DITE | *Altres* | Addicional a etiqueta " CE" | Segell, marca conformitat | CCRR | Homologació | Marca AENOR "N" | Assaigs s/norma s/especificació | Certif. d' origen s/especif. tècniques | Fitxa característiques tècniques | Distintius de qualitat voluntaris | Avaluacions d' idoneïtat tècnica |
| ☐ | 14FA | Lletada bituminosa per a tractament superficial de carreteres o paviments (majors de 500 m2 i continus) | ■ | | ■ | | ■ | | | ▨ | | | | | | | | | |
| ☐ | | Betums i lligants bituminosos: betums per a pavimentació | ■ | | ■ | | ■ | | | ▨ | | | | | | | | | |
| ☐ | | Betums i lligants bituminosos: Betums durs per a pavimentació | ■ | | ■ | | ■ | | | ▨ | | | | | | | | | |
| ☐ | | Betums i lligants bituminosos: Emulsions bituminoses catiòniques | ■ | | ■ | | ■ | | | ▨ | | | | | | | | | |
| ☐ | | Betums i lligants bituminosos. lligants bituminosos fluïditzats i fluxats | ■ | | ■ | | ■ | | | ▨ | | | | | | | | | |
| ☐ | | Betums i lligants bituminosos. Betums modificats amb polímers | ■ | | ■ | | ■ | | | ▨ | | | | | | | | | |
| ☐ | 14FB | SENYALITZACIÓ I ELEMENTS COMPLEMENTARIS | | | | | | | | | | | | | | | | | |
| ☐ | | Sistemes de contenció de vehicles fixes, no temporals: barreres, atenuadors d'impactes, terminals, transicions, muralletes i sistemes mixts per a vianants i vehicles, a utilitzar en marges de carreteres o mitjanes en àrees de circulació | ■ | | ■ | | | | | ▨ | | | | | | | | | |
| ☐ | | Geotèxtils i productes relacionats. Requisits per ús en la construcció de carreteres i altres zones de tràfic (excloses les vies fèrries i altres capes de rodolament asfàltica) | ■ | | ■ | | | | | ▨ | | | | | | | | | |
| | | Senyals verticals per a carreteres. Senyals de circulació de missatge variable | ■ | | ■ | | | ■ | | ▨ | | | | | | | | | |

*Documents per la recepció dels PEiS:* ■ *obligatoris* ▥ *voluntaris* ▨ *Altres per verificar el compliment d'exigències*

***Prescripcions sobre el control de recepció:***

| Prescripcions establertes al Plec de Condicions Tècniques Particulars: |
|---|
| -*# (si s'estableixen) ####* |
| **Pautes sobre freqüències del control de Recepció del CAATB:** |
| *- Abans del subministrament del PEIS:*<br>Documents d'origen; autoritzacions administratives; Documentació de conformitat amb requisits tècnics.<br>*- Durant els subministraments dels PEIS.:*<br>Fulls de subministrament, albarans, etiquetes.<br>*- Acabat el subministrament dels PEIS.:*<br>Certificat de garantia del subministrador, sobre totes les partides/remeses subministrades. |

| Projecte: | PROJECTE D'URBANITZACIÓ PLAÇA DE L'HOSPITAL, 10 - MANRESA | Ref.: | | Autor: | P. MASSONI<br>E. GARRIGA |
|---|---|---|---|---|---|

| Activitats de l'empresa Constructora: |
|---|
| - Recopilar dels subministradors la documentació de recepció dels PEIS. Gestió dels subministraments.<br>- Lliurament d'aquest documents a la Direcció de l'Execució de l'Obra.<br>- Lliurament de documentació referent a la qualitat preparada pel constructor (si l'autoritza el DEO). |
| Persona física responsable per part de la Constructora: |
| **Sr./a.:** |

## L'EXECUCIÓ DE L'UNITAT DE L'OBRA

***Objectiu:*** Les verificacions següents: *Replanteig; Materials utilitzats; Execució i disposició dels elements constructius i de les instal·lacions; Verificacions i demés controls; Compatibilitat entre els diferents productes, elements i sistemes constructius*

| FERM RIGID | | | | |
|---|---|---|---|---|
| Pla: | Cod. | Verificació de Paràmetres durant l'execució* | Control | Criteris per la formació de lots |
| ☐ | PE-14F6 | ESTABLERTES PER SOLERES DE FORMIGÓ | Organolèptic | Establertes per soleres de formigó |
| | | Resistència del formigó a flexió | Assaig | - 1 lot cada 50m$^3$ o<br>- fracció diària. |

| FERM AMB PECES PREFABRICADES | | | | |
|---|---|---|---|---|
| Pla: | Cod. | Verificació de Paràmetres durant l'execució* | Control | Criteris per la formació de lots |
| ☐ | PE-14F7 | ESTABLERTES PER VORERES (URBANITZACIÓ) | organolèptic | Establert per voreres (urbanització) |

| FERM FLEXIBLE | | | | |
|---|---|---|---|---|
| Pla: | Cod. | Verificació de Paràmetres durant l'execució | Control | Criteris per la formació de lots |
| ☐ | PE-14F8 | Fabricació | mitjançant assaigs. | Assaig marshall (D, S, G)<br>1 cada 500tn<br>Assaig Càntabre (PA)<br>1 cada 500 tn<br>Contingut de lligant<br>1 cada 250 tn<br>Granulometria àrids extrets<br>1 cada 250 tn |
| | | Posada en obra | Determinació de la densitat per capes | Un lot cada 100 ml o 5.000 m$^2$.<br>5 determinacions de la densitat per capa, per cada lot |
| | | | Mesura del gruix per capes | Un lot cada 100 ml o 5.000 m$^2$.<br>5 mesures del gruix per capa per cada lot |
| | | Execució | Control de l'execució | almenys una vegada al dia, i almenys una vegada per lot:<br>Dosificació de lligant, segons UNE EN 12697-1<br>Granulometria dels àrids extrets, segons UNE EN 12697-2 |

***Prescripcions sobre el control de l'execució:***

| Prescripcions establertes al Plec de Condicions Tècniques Particulars |
|---|
| -*# (si s'estableixen) ####* |
| Consideracions en la recepció de l'obra executada (CTE Art.7.3.): |
| ☐ - Certificació de gestio de la qualitat de l'agent: Constructora.<br>☐ - Verificacions de Entitat de Control de l'Edificació. |

| Projecte: | PROJECTE D'URBANITZACIÓ PLAÇA DE L'HOSPITAL, 10 - MANRESA | Ref.: | | Autor: | P. MASSONI<br>E. GARRIGA |
|---|---|---|---|---|---|

| Consideracions sobre l'Autocontrol de la Constructora | | |
|---|---|---|
| - Existeix un Pla d'autocontrol de la Constructora? | SI ☐ | NO ☐ |
| - S'aprova el Pla d'autocontrol de la Constructora per par de la DF? | SI ☐ | NO ☐ |
| - Requereix la DF els registres de l'autocontrol de la Constructora? | SI ☐ | NO ☐ |
| ***Persona responsable de l'autocontrol:*** Sr./a: | | |

## UNITAT D'OBRA ACABADA

***Objectiu***: Verificació de les condicions de funcionalitat i aptitud de:
- Unitat d'obra terminada
- Part de la unitat d'obra terminada

| VORERA | | | | |
|---|---|---|---|---|
| Pla: | Cod. | Verificacions i/o proves* | Control | Criteris de formació de lots |
| ☐ | PA-14E1 | pendents, juntes, planor (aplicació de toleràncies EHE Annex 10) | Organolèptic | Superfície total del paviment |
| ☐ | PA-##### | ##### | ##### | ##### |

**Verificacions i/o proves*

***Prescripcions sobre el control de l'obra acabada:***

| Prescripcions establertes al Plec de Condicions Tècniques Particulars |
|---|
| - *#(si s'estableixen)#### * |
| **Consideracions en la recepció de l'obra acabada (CTE Art.7.3.):** |
| ☐ - Certificació de gestió de la qualitat de l'agent: Constructora.<br>☐ - Verificacions de Entitat de Control de l'Edificació. |
| **Consideracions sobre l'Autocontrol de la Constructora** |
| - Existeix un Pla d'autocontrol de la Constructora? SI ☐ NO ☐<br>- S'aprova el Pla d'autocontrol de la Constructora per par de la DF? SI ☐ NO ☐<br>- Requereix la DF els registres de l'autocontrol de la Constructora? SI ☐ NO ☐<br>***Persona responsable de l'autocontrol:*** Sr./a: |

***Comentaris:***

| Projecte: | PROJECTE D'URBANITZACIÓ PLAÇA DE L'HOSPITAL, 10 - MANRESA | Ref.: | | Autor: | P. MASSONI<br>E. GARRIGA |
|---|---|---|---|---|---|

## PROCÉS CONSTRUCTIU – UNITAT D'OBRA

# 16 - ELEMENTS DE PROTECCIÓ I SENYALITZACIÓ

## 161- BARANES

### 1611- BARANES

## RECEPCIÓ DE PEiS

***Objectiu:*** *Controlar l'origen; Controlar el compliment amb les autoritzacions administratives; Verificar el compliment dels requisits essencials i obligatoris:*

| Pla | Cod. | Element | Origen i garantia | | Autoritzacions administratives | | | | | Conformitat amb requisits tècnics | | | | | | | | | |
|---|---|---|---|---|---|---|---|---|---|---|---|---|---|---|---|---|---|---|---|
| | | | | | Documentació del marcatge CE | | | | | DPC | Garantia conformitat a Norma producte | | | | | | | | |
| | | | Fulls de subministra, etiquetat. | Garantia del fabricant | Declaració de conformitat | Certificat " CE" | Control producció fàbrica | DITE | *Altres* | Addicional a etiqueta " CE" | Segell, marca conformitat | CCRR | Homologació | Marca AENOR "N" | Assaigs s/norma s/especificació | Certif. d' origen s/especif. tècniques | Fitxa característiques tècniques | Distintius de qualitat voluntaris | Avaluacions d' idoneïtat tècnica |
| ☐ | 1611 | BARANES | | | | | | | | | | | | | | | | | |
| ☐ | | Baranes prefabricades | ■ | | | | | | | | | | | | | ▨ | | | |
| ☐ | | Productes llargs y plans, laminats en calent, (funció estructural) | ■ | | ■ | | ■ | | | ▨ | | | | | | | | | |
| ☐ | | Alumini i els seus aliatges (funció estructural) | ■ | | ■ | | ■ | | | ▨ | | | | | | | | | |
| ☐ | | Fustes de seccions rectangular (funció estructural) | ■ | | ▥ | | ▥ | | | ▥ | | | | | | | | | |
| ☐ | | Vidre, per baranes amb vidre | ■ | | ■ | | | | | ▨ | | | | | | | | | |
| ☐ | 1641 | ANCORATGES | ■ | | | | | | | | | | | | | | | | |
| ☐ | | Ancoratges metàl·lics per a formigó. Ancoratges d'expansió o per soscavat. Per a elements estructurals o càrregues pesades. | ■ | | ▥ | | | ▥ | | | | | | | | | | | |
| ☐ | | Ancoratges metàl·lics per a formigó. Ancoratges químics. Per a elements estructurals o càrregues pesades. | ■ | | ▥ | | | ▥ | | | | | | | | | | | |
| ☐ | | Ancoratges metàl·lics per formigó, amb aplicacions no estructurals. Per càrregues lleugeres. | ■ | | ▥ | | | ▥ | | | | | | | | | | | |
| ☐ | 154 | TRACTAMENTS SUPERFICIALS DE PROTECCIÓ | | | | | | | | | | | | | | | | | |
| ☐ | 1541 | ANODITZAT | | | | | | | | | | | | | ▨ | | | ▥ | |
| ☐ | 1542 | LACAT | | | | | | | | | | | | | ▨ | | | ▥ | |
| ☐ | 1543 | GALVANITZAT | | | | | | | | | | | | | ▨ | | | | |
| ☐ | 1544 | TRACTAMENT DE LA FUSTA | | | | | | | | | | | | | | | | | |
| ☐ | 1545 | PINTURES | | | | | | | | | | | | | ▨ | | | | |

*Documents per la recepció dels PEiS:* ■ *obligatoris* ▥ *voluntaris* ▨ *Altres per verificar el compliment d'exigències*

| Projecte: | PROJECTE D'URBANITZACIÓ PLAÇA DE L'HOSPITAL, 10 - MANRESA | Ref.: | | Autor: | P. MASSONI<br>E. GARRIGA |
|---|---|---|---|---|---|

***Prescripcions sobre el control de recepció:***

| Prescripcions establertes al Plec de Condicions Tècniques Particulars: |
|---|
| - #*(si s'estableixen)* #### |
| Pautes sobre freqüències del control de Recepció del CAATB: |
| *- Abans del subministrament del PEIS:*<br>Documents d'origen; autoritzacions administratives; Documentació de conformitat amb requisits tècnics.<br>*- Durant els subministraments dels PEIS.:*<br>Fulls de subministrament, albarans, etiquetes.<br>*- Acabat el subministrament dels PEIS.:*<br>Certificat de garantia del subministrador, sobre totes les partides/remeses subministrades. |
| Activitats de l'empresa Constructora: |
| - Recopilar dels subministradors la documentació de recepció dels PEIS. Gestió dels subministraments.<br>- Lliurament d'aquest documents a la Direcció de l'Execució de l'Obra.<br>- Lliurament de documentació referent a la qualitat preparada pel constructor (si l'autoritza el DEO). |
| Persona física responsable per part de la Constructora: |
| **Sr./a.:** ##### |

## L'EXECUCIÓ DE L'UNITAT DE L'OBRA

***Objectiu:*** Les verificacions següents: *Replanteig; Materials utilitzats; Execució i disposició dels elements constructius i de les instal·lacions; Verificacions i demés controls; Compatibilitat entre els diferents productes, elements i sistemes constructius*

| Pla: | Cod. | Verificació de Paràmetres d'execució* | Control | Criteris de formació de lots |
|---|---|---|---|---|
| ☐ | PE-1671 | PROTECCIÓ DE DESNIVELLS: MESURES DE SEGURETAT | Verificació del compliment de les mesures de seguretat exigides<br>Control del 100% de les baranes | - Un lot per planta |
| ☐ | PE-161Z | COMPLIMENT DE LES MESURES DE SEGURETAT EN EL DISSENY DE LA BARANA | Verificació del compliment de les mesures de seguretat en el disseny<br>Control per tipus de barana | |
| ☐ | PE-161Z | COL·LOCACIÓ / EXECUCIÓ DE LA BARANA | Fixació de la barana<br>Control del 25% de les baranes | |
| ☐ | PE- | PROTECCIÓ DE LA BARANA | Verificació del grau de protecció a l'exterior.<br>Control del 25% de la barana | |

** Unitats d'inspecció per lot*

***Prescripcions sobre el control de l'execució:***

| Prescripcions establertes al Plec de Condicions Tècniques Particulars |
|---|
| - #*(si s'estableixen)* #### |
| Consideracions en la recepció de l'obra executada (CTE Art.7.3.): |
| ☐ - Certificació de gestió de la qualitat de l'agent: Constructora.<br>☐ - Verificacions de Entitat de Control de l'Edificació. |

| Projecte: | PROJECTE D'URBANITZACIÓ PLAÇA DE L'HOSPITAL, 10 - MANRESA | Ref.: | | Autor: | P. MASSONI<br>E. GARRIGA |
|---|---|---|---|---|---|

| Consideracions sobre l'Autocontrol de la Constructora | | |
|---|---|---|
| - Existeix un Pla d'autocontrol de la Constructora? | SI ☐ | NO ☐ |
| - S'aprova el Pla d'autocontrol de la Constructora per par de la DF? | SI ☐ | NO ☐ |
| - Requereix la DF els registres de l'autocontrol de la Constructora? | SI ☐ | NO ☐ |
| ***Persona responsable de l'autocontrol:*** Sr./a: ##### | | |

## UNITAT D'OBRA ACABADA

***Objectiu***: Verificació de les condicions de funcionalitat i aptitud de:
- Unitat d'obra terminada
- Part de la unitat d'obra terminada

| Pla: | Cod. | Verificacions i/o proves* | Control | Criteri de formació de lots |
|---|---|---|---|---|
| ☐ | PA-1611 | BARANA | Resistència(*)<br>Si la DF considera necessari la realització d'una prova | Per tipus de barana |

** Verificacions i/o proves per lot*
- (*) En cas de dubtes sobre la resistència de la barana
  *Resistència de la barana d'acord a l'apartat 3.2.1. del DB SE-AE 3.2: (segons DB SUA-1 3.2.2)*
  *Categoria d'ús C5, força horitzontal 3, 0 kN/m.*
  *Categoria d'ús C3, C4, E F, força horitzontal 1,6 kN/m.*
  *Resta de casos, força horitzontal 0,8 kN/m.*

***Prescripcions sobre el control de l'obra acabada:***

| Prescripcions establertes al Plec de Condicions Tècniques Particulars | | |
|---|---|---|
| - #*(si s'estableixen)* #### | | |
| **Consideracions en la recepció de l'obra acabada (CTE Art.7.3.):** | | |
| ☐ - Certificació de gestió de la qualitat de l'agent: Constructora. | | |
| ☐ - Verificacions de Entitat de Control de l'Edificació. | | |
| **Consideracions sobre l'Autocontrol de la Constructora** | | |
| - Existeix un Pla d'autocontrol de la Constructora? | SI ☐ | NO ☐ |
| - S'aprova el Pla d'autocontrol de la Constructora per par de la DF? | SI ☐ | NO ☐ |
| - Requereix la DF els registres de l'autocontrol de la Constructora? | SI ☐ | NO ☐ |
| ***Persona responsable de l'autocontrol:*** Sr./a: ##### | | |

***Comentaris:*** #####

| Projecte: | PROJECTE D'URBANITZACIÓ PLAÇA DE L'HOSPITAL, 10 - MANRESA | Ref.: | | Autor: | P. MASSONI<br>E. GARRIGA |
|---|---|---|---|---|---|

## PROCÉS CONSTRUCTIU – UNITAT D'OBRA

# 17 - INSTAL·LACIÓ DE SANEJAMENT
## 174- DRENATGE
### 1741 DRENATGE

## RECEPCIÓ DE PEiS

***Objectiu:*** *Controlar l'origen; Controlar el compliment amb les autoritzacions administratives; Verificar el compliment dels requisits essencials i obligatoris:*

| Pla | Cod. | Element | Origen i garantia | | Autoritzacions administratives | | | | | Conformitat amb requisits tècnics | | | | | | | | | |
|---|---|---|---|---|---|---|---|---|---|---|---|---|---|---|---|---|---|---|---|
| | | | | | Documentació del marcatge CE | | | | | DPC | Garantia conformitat a Norma producte | | | | | | | | |
| | | | Fulls de subministra, etiquetat. | Garantia del fabricant | Declaració de conformitat | Certificat " CE" | Control producció fàbrica | DITE | *Altres* | Addicional a etiqueta " CE" | Segell, marca conformitat | CCRR | Homologació | Marca AENOR "N" | Assaigs s/norma s/especificació | Certif. d' origen s/especif. tècniques | Fitxa característiques tècniques | Distintius de qualitat voluntaris | Avaluacions d' idoneïtat tècnica |
| ☐ | 174 | DRENATGES | | | | | | | | | | | | | | | | | |
| ☐ | 1741 | CAPES FILTRANTS | | | | | | | | | | | | | | | | | |
| ☐ | | Geotèxtils i productes relacionats, per a ús en fonaments, moviment de terres i estructures de contenció | ■ | | ■ | | ■ | | | ▨ | | | | | | | | | |
| ☐ | | Geotèxtil per sistemes de drenatge (D), filtració (F), o separació (S), amb les següents combinacions (D), (F), (F+D), (F+S+D), (F+S) | ■ | | ■ | | ■ | | | ▨ | | | | | | | | | |
| ☐ | 1744 | CAMBRA DE BOMBEIG | | | | | | | | | | | | | | | | | |
| ☐ | 1745 | CANALS I CANONADES DE DRENATGE | | | | | | | | | | | | | | | | | |
| ☐ | | Canals de desguàs de formigó de polimers y PVC per a recogida d'aigües superficials en zones de tràfic de persones i/o vehicles, y els seus elements (reixes, tapes) | ■ | | ■ | | | | | ▨ | | | | | | | | | |
| ☐ | | Tubs, juntes i accessoris de fibrociment amb (AT) o sense (NT) amiant destinades a clavegueram, sanejament i drenatge. | ■ | | | | | | | | | | | | | | | | |
| ☐ | | Canaletes de desguàs de formigó, polímer y PVC per a la recollida d'aigües superficials en zones de tràfic de persones i/o vehicles, i els seus elements (reixetes, tapes) | ■ | | ■ | | | | | ▨ | | | | | | | | | |

*Documents per la recepció dels PEiS:* ■ *obligatoris* ||| *voluntaris* ▨ *Altres per verificar el compliment d'exigències*

| Projecte: | PROJECTE D'URBANITZACIÓ PLAÇA DE L'HOSPITAL, 10 - MANRESA | Ref.: | | Autor: | P. MASSONI<br>E. GARRIGA |
|---|---|---|---|---|---|

| Pla | Cod. | Element | Origen i garantia | | Autoritzacions administratives | | | | | Conformitat amb requisits tècnics | | | | | | | | | |
|---|---|---|---|---|---|---|---|---|---|---|---|---|---|---|---|---|---|---|---|
| | | | | | Documentació del marcatge CE | | | | | DPC | Garantia conformitat a Norma producte | | | | | | | | |
| | | | Fulls de subministra, etiquetat. | Garantia del fabricant | Declaració de conformitat | Certificat " CE" | Control producció fàbrica | DITE | *Altres* | Addicional a etiqueta " CE" | Segell, marca conformitat | CCRR | Homologació | Marca AENOR "N" | Assaigs s/norma s/especificació | Certif. d' origen s/especif. tècniques | Fitxa característiques tècniques | Distintius de qualitat voluntaris | Avaluacions d' idoneïtat tècnica |
| ☐ | 1745 | JUNTES ELASTOMÈRIQUES | | | | | | | | | | | | | | | | | |
| ☐ | | Juntes elastomèriques de cautxú vulcanitzat (amb o sense copolímer de isoprè-isobutilè) per a canalitzacions d'aigua i drenatge, per a subministrament d'aigua potable calenta (WA, WB i WE). | | | | | | | | | | | | | | | | | |
| ☐ | | Juntes elastomèriques termoplàstiques amb estanquitat en unions de canonades per a transport i drenatge d'aigua no destinada al consum humà. | | | | | | | | | | | | | | | | | |
| ☐ | | Juntes elastomèriques termoplàstiques de material cel·lular de cautxú vulcanitzat com estanquitat en unions de canonades per a transport i drenatge d'aigua no destinada al consum humà. | | | | | | | | | | | | | | | | | |
| ☐ | | Juntes elastomèriques de poliuretà emmotllat com estanquitat en unions de canonades per a transport i drenatge d'aigua no destinada al consum humà. | | | | | | | | | | | | | | | | | |
| ☐ | ##### | ##### | ### ## | ### ## | ### ## | ### ## | ### ## | ### ## | ### ## | ### ## | ### ## | ### ## | ### ## | ### ## | ### ## | ### ## | ### ## | ### ## | ### ## |

***Prescripcions sobre el control de recepció:***

| Prescripcions establertes al Plec de Condicions Tècniques Particulars: |
|---|
| - ##*(si s'estableixen)* ### |
| Pautes sobre freqüències del control de Recepció del CAATB: |
| *- Abans del subministrament del PEIS:*<br>Documents d'origen; autoritzacions administratives; Documentació de conformitat amb requisits tècnics.<br>*- Durant els subministraments dels PEIS.:*<br>Fulls de subministrament, albarans, etiquetes.<br>*- Acabat el subministrament dels PEIS.:*<br>Certificat de garantia del subministrador, sobre totes les partides/remeses subministrades. |
| Activitats de l'empresa Constructora: |
| - Recopilar dels subministradors la documentació de recepció dels PEIS. Gestió dels subministraments.<br>- Lliurament d'aquest documents a la Direcció de l'Execució de l'Obra.<br>- Lliurament de documentació referent a la qualitat preparada pel constructor (si l'autoritza el DEO). |
| Persona física responsable per part de la Constructora: |
| **Sr./a.:** ##### |

| Projecte: | PROJECTE D'URBANITZACIÓ PLAÇA DE L'HOSPITAL, 10 - MANRESA | Ref.: | | Autor: | P. MASSONI<br>E. GARRIGA |
|---|---|---|---|---|---|

## L'EXECUCIÓ DE L'UNITAT DE L'OBRA

***Objectiu:*** Les verificacions següents: *Replanteig; Materials utilitzats; Execució i disposició dels elements constructius i de les instal·lacions; Verificacions i demés controls; Compatibilitat entre els diferents productes, elements i sistemes constructius*

| Pla: | Cod. | Verificació de Paràmetres d'execució* | Control | Criteris de formació de lots |
|---|---|---|---|---|
| ☐ | PE-175 | DISPOSICIÓ DE CAPES FILTRANTS | Organolèptic<br>Control del 50% de l'execució | - Per cada instal·lació de drenatge |
| ☐ | PE-175 | DISPOSICIÓ DE CAPES DE DRENATGE | | |
| ☐ | PE-175 | EXECUCIÓ DE CAMBRES DE BOMBEIG | | |
| ☐ | PE-175 | EQUIPS DE BOMBEIG | | |
| ☐ | PE-##### | ##### | | |

** Unitats d'inspecció per lot*

***Prescripcions sobre el control de l'execució:***

| Prescripcions establertes al Plec de Condicions Tècniques Particulars |
|---|
| -## *(si s'estableixen)* ### |
| **Consideracions en la recepció de l'obra executada (CTE Art.7.3.):** |
| ☐ - Certificació de gestió de la qualitat de l'agent: Constructora.<br>☐ - Verificacions de Entitat de Control de l'Edificació. |
| **Consideracions sobre l'Autocontrol de la Constructora** |
| - Existeix un Pla d'autocontrol de la Constructora? SI ☐ NO ☐<br>- S'aprova el Pla d'autocontrol de la Constructora per par de la DF? SI ☐ NO ☐<br>- Requereix la DF els registres de l'autocontrol de la Constructora? SI ☐ NO ☐<br><br>***Persona responsable de l'autocontrol:*** Sr./a: ##### |

## UNITAT D'OBRA ACABADA

***Objectiu***: Verificació de les condicions de funcionalitat i aptitud de:
- Unitat d'obra terminada
- Part de la unitat d'obra terminada

| Pla: | Cod. | Verificacions i/o proves* | Control | Criteris de formació de lots |
|---|---|---|---|---|
| ☐ | PA-1741 | DRENATGE | Proves de servei | - Cada instal·lació de drenatge |

** Verificacions i/o proves per lot*

***Prescripcions sobre el control de l'obra acabada:***

| Prescripcions establertes al Plec de Condicions Tècniques Particulars |
|---|
| - #*(si s'estableixen)* #### |
| **Consideracions en la recepció de l'obra acabada (CTE Art.7.3.):** |
| ☐ - Certificació de gestió de la qualitat de l'agent: Constructora.<br>☐ - Verificacions de Entitat de Control de l'Edificació. |
| **Consideracions sobre l'Autocontrol de la Constructora** |
| - Existeix un Pla d'autocontrol de la Constructora? SI ☐ NO ☐<br>- S'aprova el Pla d'autocontrol de la Constructora per par de la DF? SI ☐ NO ☐<br>- Requereix la DF els registres de l'autocontrol de la Constructora? SI ☐ NO ☐<br><br>***Persona responsable de l'autocontrol:*** Sr./a: ##### |

***Comentaris:*** #####

| Projecte: | PROJECTE D'URBANITZACIÓ PLAÇA DE L'HOSPITAL, 10 - MANRESA | Ref.: | | Autor: | P. MASSONI<br>E. GARRIGA |
|---|---|---|---|---|---|

## PROCÉS CONSTRUCTIU – UNITAT D'OBRA

# 17 - INSTAL·LACIÓ DE SANEJAMENT
## 177- CLAVEGUERAM (URBANITZACIÓ)
## 1771 XARXA DE CLAVEGUERAM

## RECEPCIÓ DE PEiS

***Objectiu:*** *Controlar l'origen; Controlar el compliment amb les autoritzacions administratives; Verificar el compliment dels requisits essencials i obligatoris:*

| Pla | Cod. | Element | Origen i garantia | | Autoritzacions administratives | | | | | Conformitat amb requisits tècnics | | | | | | | | | |
|---|---|---|---|---|---|---|---|---|---|---|---|---|---|---|---|---|---|---|---|
| | | | | | Documentació del marcatge CE | | | | | DPC | Garantia conformitat a Norma producte | | | | | | | | |
| | | | Fulls de subministra, etiquetat. | Garantia del fabricant | Declaració de conformitat | Certificat " CE" | Control producció fàbrica | DITE | *Altres* | Autocontrol d'etiqueta " CE" | Segell, marca conformitat | CCRR | Homologació | Marca AENOR "N" | Assaigs s/norma s/especificació | Contr. d'origen s/espon. tècniques | Fitxa característiques tècniques | Distintius de qualitat voluntaris | Avaluacions d' idoneïtat tècnica |
| ☐ | 177 | CLAVEGUERAM (URBANITZACIÓ) | | | | | | | | | | | | | ** | | | | |
| ☐ | 1772 | CANONADES | | | | | | | | | | | | | ▨ | | | | |
| ☐ | | Tubs de foneria sanejament | ■ | | | | | | | | | ■ | | | | | | | |
| ☐ | | Tubs de foneria per a canalitzacions d'aigua | ■ | | | | | | | | | ■ | | | | | | | |
| ☐ | | Tubs de PVC-U, canalitzacions a baixa pressió | ■ | | | | | | | | | ■ | | | | | | | |
| ☐ | | Tubs de PVC-U, canalitzacions a alta pressió | ■ | | | | | | | | | ■ | | | | | | | |
| ☐ | | Tubs de Polipropilè, canalitzacions a baixa pressió | ■ | | | | | | | | | ■ | | | | | | | |
| ☐ | | Tubs de Formigó, canalitzacions a baixa pressió | ■ | | | | | | | | | ■ | | ▥ | | | | | |
| ☐ | | Marcs prefabricats de formigó, estructurals o no, de secció transversal rectangular, monolítics i projectats com elements continus, utilitzats per creació de forats per sota del nivell del sòl amb la finalitat de transport o emmagatzemament d'aigües residuals, galeries de cables, passatges soterranis, etc. | ■ | | ■ | | | | | ▨ | | | | | | | | | |
| ☐ | 1773 | CAMBRES D'INSPECCIÓ | | | | | | | | | | | | | | | | | |
| ☐ | | Passos d'home i cambres d'inspecció de fibrociment sense amiant, amb drenatges soterrats i embornals | ■ | | ■ | | | | | ▨ | | | | | | | | | |
| ☐ | | Pous de registre i cambres d'inspecció prefabricats de formigó en massa, amb fibra d'acer o formigó armat, per a accés, aireig i ventilació de xarxa de sanejament | ■ | | ■ | | | | | ▨ | | | | | | | | | |
| ☐ | | Pates per a pous de registre enterrats i altres cambres visitables enterrades | ■ | | ■ | | | | | ▨ | | | | | | | | | |
| ☐ | | Escales fixes per a pous de registre, per a xarxes d'aigües residuals, pluvials i superficials. | ■ | | ■ | | | | | ▨ | | | | | | | | | |

-(**) *Prova d'estanquitat de dos tubs units amb un junt, abans de l'acceptació per part de la DF del tipus de junta proposat (Plec de sanejament 1986. Art. 4.4.)*

*Documents per la recepció dels PEiS:* ■ *obligatoris* ▥ *voluntaris* ▨ *Altres per verificar el compliment d'exigències*

| Projecte: | PROJECTE D'URBANITZACIÓ PLAÇA DE L'HOSPITAL, 10 - MANRESA | Ref.: | | Autor: | P. MASSONI<br>E. GARRIGA |
|---|---|---|---|---|---|

***Prescripcions sobre el control de recepció:***

| Prescripcions establertes al Plec de Condicions Tècniques Particulars: |
|---|
| - #*(si s'estableixen)* #### |
| Pautes sobre freqüències del control de Recepció del CAATB: |
| *- Abans del subministrament del PEIS:*<br>Documents d'origen; autoritzacions administratives; Documentació de conformitat amb requisits tècnics.<br>*- Durant els subministraments dels PEIS.:*<br>Fulls de subministrament, albarans, etiquetes.<br>*- Acabat el subministrament dels PEIS.:*<br>Certificat de garantia del subministrador, sobre totes les partides/remeses subministrades. |
| Activitats de l'empresa Constructora: |
| - Recopilar dels subministradors la documentació de recepció dels PEIS. Gestió dels subministraments.<br>- Lliurament d'aquest documents a la Direcció de l'Execució de l'Obra.<br>- Lliurament de documentació referent a la qualitat preparada pel constructor (si l'autoritza el DEO). |
| Persona física responsable per part de la Constructora: |
| **Sr./a.:** ##### |

## L'EXECUCIÓ DE L'UNITAT DE L'OBRA

***Objectiu:*** Les verificacions següents: *Replanteig; Materials utilitzats; Execució i disposició dels elements constructius i de les instal·lacions; Verificacions i demés controls; Compatibilitat entre els diferents productes, elements i sistemes constructius*

| Pla: | Cod. | Verificació de Paràmetres d'execució* | Control | Criteri de formació de lots |
|---|---|---|---|---|
| ☐ | PE-1775 | DISPOSICIÓ DE CANONADES | Realçat de la canalització de formigó<br>Inspecció cada 15 m | - Un lot cada 500 m$^2$ |
| ☐ | PE-1775 | RASANT, COTES | Comprovacions de la rasant dels conductes entre pous<br>Inspecció cada tres trams | |
| ☐ | PE-1775 | ESTANQUITAT | Comprovació de l'estanquitat segons plec de sanejament 1986<br>Una prova d'estanquitat cada 10% de la xarxa. Es farà abans del reblert. (30minuts) | |
| ☐ | PE-1775 | REBLERT DE RASES | Característiques del materials de reblert<br>Verificació de la compactació | |
| ☐ | PE-1775 | SOBREIXIDORS | Desnivells: 100%<br>Dimensions: 50%<br>Anivellament: 100%<br>Solera: 100% | |
| ☐ | PE-1775 | POUS | Dimensions: 1 control cada 5 pous<br>Anivellament: 1 control cada 10 pous<br>Solera: 1 control cada 5 pous<br>Desnivells: 1 control cada 5 pous | |
| ☐ | PE-1775 | BUNERES | Anivellament amb reixes: 1 control cada 10 buneres | |
| ☐ | PE-1775 | CAMBRA DE DESCÀRREGA | Dimensions: Control del 50% | |
| ☐ | PE-##### | ##### | ##### | ##### |

** Unitats d'inspecció per lot*

| Projecte: | PROJECTE D'URBANITZACIÓ PLAÇA DE L'HOSPITAL, 10 - MANRESA | Ref.: | | Autor: | P. MASSONI<br>E. GARRIGA |
|---|---|---|---|---|---|

***Prescripcions sobre el control de l'execució:***

| Prescripcions establertes al Plec de Condicions Tècniques Particulars |
|---|
| -# *(si s'estableixen)* #### |
| Consideracions en la recepció de l'obra executada (CTE Art.7.3.): |
| ☐ - Certificació de gestió de la qualitat de l'agent: Constructora.<br>☐ - Verificacions de Entitat de Control de l'Edificació. |
| Consideracions sobre l'Autocontrol de la Constructora |
| - Existeix un Pla d'autocontrol de la Constructora? SI ☐ NO ☐<br>- S'aprova el Pla d'autocontrol de la Constructora per par de la DF? SI ☐ NO ☐<br>- Requereix la DF els registres de l'autocontrol de la Constructora? SI ☐ NO ☐<br><br>***Persona responsable de l'autocontrol:*** Sr./a: ##### |

## UNITAT D'OBRA ACABADA

***Objectiu***: Verificació de les condicions de funcionalitat i aptitud de:
- Unitat d'obra terminada
- Part de la unitat d'obra terminada

| Pla: | Cod. | Verificacions i/o proves* | Control | Criteri de formació de lots |
|---|---|---|---|---|
| ☐ | PA-1771 | XARXA DE CLAVEGUERAM | Inspecció visual de funcionament del 100% de la xarxa | Tota la xarxa |

** Verificacions i/o proves per lot*

***Prescripcions sobre el control de l'obra acabada:***

| Prescripcions establertes al Plec de Condicions Tècniques Particulars |
|---|
| -# *(si s'estableixen)* #### |
| Consideracions en la recepció de l'obra acabada (CTE Art.7.3.): |
| ☐ - Certificació de gestió de la qualitat de l'agent: Constructora.<br>☐ - Verificacions de Entitat de Control de l'Edificació. |
| Consideracions sobre l'Autocontrol de la Constructora |
| - Existeix un Pla d'autocontrol de la Constructora? SI ☐ NO ☐<br>- S'aprova el Pla d'autocontrol de la Constructora per par de la DF? SI ☐ NO ☐<br>- Requereix la DF els registres de l'autocontrol de la Constructora? SI ☐ NO ☐<br><br>***Persona responsable de l'autocontrol:*** Sr./a: ##### |

***Comentaris:*** #####

| Projecte: | PROJECTE D'URBANITZACIÓ PLAÇA DE L'HOSPITAL, 10 - MANRESA | Ref.: | | Autor: | P. MASSONI<br>E. GARRIGA |
|---|---|---|---|---|---|

## PROCÉS CONSTRUCTIU – UNITAT D'OBRA

# 20 - INSTAL·LACIONS ELÈCTRIQUES, CONTRIBUCIÓ FOTOVOLTAICA, ENLLUMENAT
## 201- INSTAL·LACIONS ELÈCTRIQUES
### 2011- BAIXA TENSIÓ

## RECEPCIÓ DE PEiS

***Objectiu:*** *Controlar l'origen; Controlar el compliment amb les autoritzacions administratives; Verificar el compliment dels requisits essencials i obligatoris:*

| Pla | Cod. | Element | Origen i garantia | | Autoritzacions administratives | | | | | Conformitat amb requisits tècnics | | | | | | | | | |
|---|---|---|---|---|---|---|---|---|---|---|---|---|---|---|---|---|---|---|---|
| | | | | | Documentació del marcatge CE | | | | | DPC | Garantia conformitat a Norma producte | | | | | | | | |
| | | | Fulls de subministra, etiquetat. | Garantia del fabricant | Declaració de conformitat | Certificat " CE" | Control producció fàbrica | DITE | *Altres* | Addicional a etiqueta " CE" | Segell, marca conformitat | CCRR | Homologació | Marca AENOR "N" | Assaigs s/norma s/especificació | Certif. d' origen s/especif. tècniques | Fitxa característiques tècniques | Distintius de qualitat voluntaris | Avaluacions d' idoneïtat tècnica |
| ☐ | 206 | MATERIALS PER A XARXES AÈRIES PER A DISTRIBUCIÓ EN BAIXA TENSIÓ | | | | | | | | | | | | | | | | | |
| ☐ | 2061 | CONDUCTORS | | | | | | | | | | | | | | | | | |
| ☐ | | Conductors aïllats | | | | | | | | | | | | | | ■ | | | |
| ☐ | | Conductors despullats de coure | | | | | | | | | | | | | | ■ | | | |
| ☐ | | Conductors despullats d'alumini | | | | | | | | | | | | | | ■ | | | |
| ☐ | | Conductors despullats d'alumini-acer, alumini homogeni i alumini comprimit destinats a línees de transport i distribució d'energia elèctrica | | | | | | | | | | | ■ | | | | | | |
| ☐ | 2062 | CABLES | | | | | | | | | | | | | | | | | |
| ☐ | | Cables formats per conductors aïllats amb polietilè reticulat (XLPE), en feix, a espiral visible, per a xarxes aèries. | | | | | | | | | | | | | | ■ | | | |
| ☐ | | Cables per a xarxes subterrànies. | | | | | | | | | | | | | | ■ | | | |
| ☐ | 2063 | TUBS RÍGIDS | | | | | | | | | | | | | | | | | |
| ☐ | | Tubs rígids per a escomeses aèries posades sobre façanes | | | | | | | | | | | | | | ■ | | | |
| ☐ | 2064 | CANALS | | | | | | | | | | | | | | | | | |
| ☐ | | Canals per a escomeses aèries posades sobre façanes | | | | | | | | | | | | | | ■ | | | |
| ☐ | 207 | PRODUCTES EQUIPS I SISTEMES DE LA INSTAL·LACIÓ | | | | | | | | | | | | | | | | | |
| ☐ | 2071 | CAIXES GENERALS DE PROTECCIÓ | | | | | | | | | | | | | | | | | |
| ☐ | | Caixes generals de protecció | | | | | | | | | | | | | | ■ | | | |
| ☐ | | Grau d'inflamabilitat de les caixes generals de protecció | | | | | | | | | | | | | | ■ | | | |

*Documents per la recepció dels PEiS:* ■ *obligatoris* ▥ *voluntaris* ▨ *Altres per verificar el compliment d'exigències*

| Projecte: | PROJECTE D'URBANITZACIÓ PLAÇA DE L'HOSPITAL, 10 - MANRESA | Ref.: | | Autor: | P. MASSONI<br>E. GARRIGA |
|---|---|---|---|---|---|

| Pla | Cod. | Element | Origen i garantia | | Autoritzacions administratives | | | | | Conformitat amb requisits tècnics | | | | | | | | | |
|---|---|---|---|---|---|---|---|---|---|---|---|---|---|---|---|---|---|---|---|
| | | | | | Documentació del marcatge CE | | | | | DPC | Garantia conformitat a Norma producte | | | | | | | | |
| | | | Fulls de subministra, etiquetat. | Garantia del fabricant | Declaració de conformitat | Certificat " CE" | Control producció fàbrica | DITE | *Altres* | Addicional a etiqueta " CE" | Segell, marca conformitat | CCRR | Homologació | Marca AENOR "N" | Assaigs s/norma s/especificació | Certif. d' origen s/especif. tècniques | Fitxa característiques tècniques | Distintius de qualitat voluntaris | Avaluacions d' idoneïtat tècnica |
| ☐ | 2072 | CAIXES DE PROTECCIÓ I MESURA | | | | | | | | | | | | | | | | | |
| ☐ | | Caixes de protecció i mesura | | | | | | | | | | | | | | | | | |
| ☐ | | Grau d'inflamabilitat de les caixes de protecció i mesura | | | | | | | | | | | | | | | | | |
| ☐ | 2073 | CABLES | | | | | | | | | | | | | | | | | |
| ☐ | | Cables no propagadors d'incendi i amb emissió de fums i opacitat reduïda | | | | | | | | | | | | | | | | | |
| ☐ | | Cables no propagadors d'incendi i amb emissió de fums i opacitat reduïda, per a DERIVACIONS INDIVIDUALS | | | | | | | | | | | | | | | | | |
| ☐ | | Cables no propagadors d'incendi i amb emissió de fums i opacitat reduïda, amb aïllament de mescles termostables | | | | | | | | | | | | | | | | | |
| ☐ | | Cables no propagadors d'incendi i amb emissió de fums i opacitat reduïda, amb aïllament de mescles termoplàstiques | | | | | | | | | | | | | | | | | |
| ☐ | | Cables per a locals amb risc d'incendi o explosió, amb aïllament mineral i coberta metàl·lica | | | | | | | | | | | | | | | | | |
| ☐ | | Cables per a locals amb risc d'incendi o explosió, cables armats amb filferro d'acer galvanitzat i amb coberta externa no metàl·lica | | | | | | | | | | | | | | | | | |
| ☐ | | Cables per a locals amb risc d'incendi o explosió, cables per alimentar equips portàtils o mòbils, amb coberta de policloroprè | | | | | | | | | | | | | | | | | |
| ☐ | | Cables flexibles exteriors per a serveis mòbils, amb coberta de policloropeno | | | | | | | | | | | | | | | | | |
| ☐ | | Cables flexibles exteriors per a serveis mòbils, per a instal·lacions temporals d'obres, amb coberta de policloropeno | | | | | | | | | | | | | | | | | |
| ☐ | | Cables flexibles interiors per a serveis mòbils, per a instal·lacions temporals d'obres | | | | | | | | | | | | | | | | | |

*Documents per la recepció dels PEiS:* *obligatoris* *voluntaris* *Altres per verificar el compliment d'exigències*

| Projecte: | PROJECTE D'URBANITZACIÓ PLAÇA DE L'HOSPITAL, 10 - MANRESA | Ref.: | | Autor: | P. MASSONI<br>E. GARRIGA |
|---|---|---|---|---|---|

| Pla | Cod. | Element | Origen i garantia | | Autoritzacions administratives | | | | | Conformitat amb requisits tècnics | | | | | | | | | |
|---|---|---|---|---|---|---|---|---|---|---|---|---|---|---|---|---|---|---|---|
| | | | | | Documentació del marcatge CE | | | | | DPC | Garantia conformitat a Norma producte | | | | | | | | |
| | | | Fulls de subministra, etiquetat. | Garantia del fabricant | Declaració de conformitat | Certificat " CE" | Control producció fàbrica | DITE | *Altres* | Addicional a etiqueta " CE" | Segell, marca conformitat | CCRR | Homologació | Marca AENOR "N" | Assaigs s/norma s/especificació | Certif. d' origen s/especif. tècniques | Fitxa característiques tècniques | Distintius de qualitat voluntaris | Avaluacions d' idoneïtat tècnica |
| ☐ | 2074 | ELEMENTS DE CONDUCCIÓ | | | | | | | | | | | | | | | | | |
| ☐ | | Elements de conducció de cables no propagadors de la flama | | | | | | | | | | | | | | | | | |
| ☐ | | Tubs rígids | | | | | | | | | | | | | | | | | |
| ☐ | | Canals | | | | | | | | | | | | | | | | | |
| ☐ | | Tubs corbables | | | | | | | | | | | | | | | | | |
| ☐ | | Tubs flexibles | | | | | | | | | | | | | | | | | |
| ☐ | | Sistemes de tubs soterrats | | | | | | | | | | | | | | | | | |
| ☐ | | Canalització elèctrica prefabricada | | | | | | | | | | | | | | | | | |
| ☐ | | Canalització instal·lacions interiors | | | | | | | | | | | | | | | | | |
| ☐ | | Canalització elèctrica prefabricada per il·luminació | | | | | | | | | | | | | | | | | |
| ☐ | | Tubs per a instal·lacions en obres | | | | | | | | | | | | | | | | | |
| ☐ | 2075 | CAIXES DE REGISTRE | | | | | | | | | | | | | | | | | |
| ☐ | | Caixes de registre | | | | | | | | | | | | | | | | | |
| ☐ | 2076 | CONDUCTORS | | | | | | | | | | | | | | | | | |
| ☐ | | Conductors de coure per a instal·lacions de presa a terra | | | | | | | | | | | | | | | | | |
| ☐ | 2077 | ACCESSORIS | | | | | | | | | | | | | | | | | |
| ☐ | | Borns de connexió per a ús domèstic o anàleg | | | | | | | | | | | | | | | | | |
| ☐ | | Proteccions | | | | | | | | | | | | | | | | | |
| ☐ | | Equips elèctrics, electrònics, telefònics o de telecomunicació incorporat en una cabina o banyera | | | | | | | | | | | | | | | | | |
| ☐ | | Interruptors | | | | | | | | | | | | | | | | | |
| ☐ | | Connectors | | | | | | | | | | | | | | | | | |
| ☐ | | Aparells en les instal·lacions d'obres | | | | | | | | | | | | | | | | | |
| ☐ | | Transformadors de seguretat per a "Molt baixa tensió" | | | | | | | | | | | | | | | | | |
| ☐ | | Clavilles per a la connexió dels receptors a les bases de presa de corrent de la instal·lació d'alimentació | | | | | | | | | | | | | | | | | |
| ☐ | | Clavilles per als receptors no destinats a ús en vivendes | | | | | | | | | | | | | | | | | |
| ☐ | | Condensadors | | | | | | | | | | | | | | | | | |
| ☐ | ##### | ##### | ### ## | ### ## | ### ## | ### ## | ### ## | ### ## | ### ## | ### ## | ### ## | ### ## | ### ## | ### ## | ### ## | ### ## | ### ## | ### ## | ### ## |

| Projecte: | PROJECTE D'URBANITZACIÓ PLAÇA DE L'HOSPITAL, 10 - MANRESA | Ref.: | | Autor: | P. MASSONI<br>E. GARRIGA |
|---|---|---|---|---|---|

*Documents per la recepció dels PEiS:* ■ *obligatoris* ▮▮▮ *voluntaris* ▨ *Altres per verificar el compliment d'exigències*

***Prescripcions sobre el control de recepció:***

| Prescripcions establertes al Plec de Condicions Tècniques Particulars: |
|---|
| - #*(si s'estableixen)* #### |
| **Pautes sobre freqüències del control de Recepció del CAATB:** |
| *- Abans del subministrament del PEIS:*<br>Documents d'origen; autoritzacions administratives; Documentació de conformitat amb requisits tècnics.<br>*- Durant els subministraments dels PEIS.:*<br>Fulls de subministrament, albarans, etiquetes.<br>*- Acabat el subministrament dels PEIS.:*<br>Certificat de garantia del subministrador, sobre totes les partides/remeses subministrades. |
| **Activitats de l'empresa Constructora:** |
| - Recopilar dels subministradors la documentació de recepció dels PEIS. Gestió dels subministraments.<br>- Lliurament d'aquest documents a la Direcció de l'Execució de l'Obra.<br>- Lliurament de documentació referent a la qualitat preparada pel constructor (si l'autoritza el DEO). |
| **Persona física responsable per part de la Constructora:** |
| **Sr./a.:** ##### |

## L'EXECUCIÓ DE L'UNITAT DE L'OBRA

***Objectiu:*** Les verificacions següents: *Replanteig; Materials utilitzats; Execució i disposició dels elements constructius i de les instal·lacions; Verificacions i demés controls; Compatibilitat entre els diferents productes, elements i sistemes constructius*

| Pla: | Cod. | Verificació de Paràmetres d'execució* | Control | Criteri de formació de lots |
|---|---|---|---|---|
| ☐ | PE-20W1 | CAIXA GENERAL DE PORTECCIÓ | Organolèptic<br>Control del 100% de les instal·lacions comuns i 50% de les instal·lacions privades | - Un lot per les zones comuns<br>- Un lot per totes les zones privades |
| ☐ | PE-20W2 | POLSADOR | | |
| ☐ | PE-20W3 | BRUNZIDOR | | |
| ☐ | PE-20W4 | INTERRUPTOR | | |
| ☐ | PE-20W5 | CONMUTADOR | | |
| ☐ | PE-20W6 | BASE D'ENDOLL DE 10/16 AMPERS | | |
| ☐ | PE-20W7 | BASE D'ENDOLL DE 25 AMPERS | | |
| ☐ | PE-20W8 | DERIVACIÓ INDIVIDUAL | | |
| ☐ | PE-20W9 | INTERRUPTOR DE CONTROL DE POTÈNCIA | | |
| ☐ | PE-20WA | QUADRE GENERAL DE DISTRIBUCIÓ | | |
| ☐ | PE-20WB | INSTAL·LACIÓ INTERIOR | | |
| ☐ | PE-20WC | XARXA D'EQUIPOTENCIALITAT | | |
| ☐ | PE-20WD | CAIXA DE DERIVACIÓ | | |
| ☐ | PE-20WE | LINIA DE FORÇA MOTRIU | | |
| ☐ | PE-20WF | LINIA D'ENLLUMENAT AUXILIAR | | |
| ☐ | PE-20WG | LINIA GENERAL D'ENLLUMENAT D'ESCALES | | |

| | | | | |
|---|---|---|---|---|
| ☐ | PE-20WH | DERIVACIÓ D'ENLLUMENAT D'ESCALES | | |
| ☐ | PE-20WI | BARRA DE POSADA A TERRA | | |
| ☐ | PE-20WJ | LINIA PRINCIPAL DE TERRA EN CONDUCTE DE FÀBRICA | | |
| ☐ | PE-20WK | LINIA PRINCIPAL DE TERRA BAIX TUB | | |
| ☐ | PE-20WL | QUADRE DE PROTECCIÓ DE LINIES DE FORÇA MOTRIU | | |
| ☐ | PE-20WM | QUADRE GENERAL DE MANDO I PROTECCIÓ D'ENLLUMENAT | | |
| ☐ | PE-20WN | CANALITZACIÓ DE SERVEIS | | |
| ☐ | PE-##### | ##### | | |

** Unitats d'inspecció per lot*

***Prescripcions sobre el control de l'execució:***

| Prescripcions establertes al Plec de Condicions Tècniques Particulars |
|---|
| - #*(si s'estableixen)* #### |
| **Consideracions en la recepció de l'obra executada (CTE Art.7.3.):** |
| ☐ - Certificació de gestió de la qualitat de l'agent: Constructora.<br>☐ - Verificacions de Entitat de Control de l'Edificació. |
| **Consideracions sobre l'Autocontrol de la Constructora** |
| - Existeix un Pla d'autocontrol de la Constructora? SI ☐ NO ☐<br>- S'aprova el Pla d'autocontrol de la Constructora per par de la DF? SI ☐ NO ☐<br>- Requereix la DF els registres de l'autocontrol de la Constructora? SI ☐ NO ☐<br><br>***Persona responsable de l'autocontrol:*** Sr./a: ##### |

## UNITAT D'OBRA ACABADA

***Objectiu***: Verificació de les condicions de funcionalitat i aptitud de:
- Unitat d'obra terminada
- Part de la unitat d'obra terminada

| Pla: | Cod. | Verificacions i/o proves* | Control | Criteris de formació de lots |
|---|---|---|---|---|
| ☐ | PA-2011 | INSTAL·LACIÓ ELÈCTRICA | Condicions de seguretat: recepció per assaig: Continuïtat dels conductors de protecció, resistència a terra, i sensibilitat del diferencial<br>Control del 100% de les instal·lacions comuns i 50% de les privatives | - Un lot per les zones comuns<br>- Un lot per totes les zones privades |
| | | | Condicions de funcionament, recepció per assaig: Tensió en els endolls i punts de llum, funcionament dels interruptors, grau d'electrificació, etc.<br>Control del 100% de les instal·lacions comuns i 50% de les privatives | |

** Verificacions i/o proves per lot*

***Prescripcions sobre el control de l'obra acabada:***

| Prescripcions establertes al Plec de Condicions Tècniques Particulars |
|---|
| - ##*(si s'estableixen)* ### |
| **Consideracions en la recepció de l'obra acabada (CTE Art.7.3.):** |
| ☐ - Certificació de gestió de la qualitat de l'agent: Constructora.<br>☐ - Verificacions de Entitat de Control de l'Edificació. |
| **Consideracions sobre l'Autocontrol de la Constructora** |

| Projecte: | PROJECTE D'URBANITZACIÓ PLAÇA DE L'HOSPITAL, 10 - MANRESA | Ref.: | | Autor: | P. MASSONI<br>E. GARRIGA |
|---|---|---|---|---|---|

- Existeix un Pla d'autocontrol de la Constructora? SI ☐ NO ☐
- S'aprova el Pla d'autocontrol de la Constructora per par de la DF? SI ☐ NO ☐
- Requereix la DF els registres de l'autocontrol de la Constructora? SI ☐ NO ☐

***Persona responsable de l'autocontrol:*** Sr./a: #####

***Comentaris:*** #####

| Projecte: | PROJECTE D'URBANITZACIÓ PLAÇA DE L'HOSPITAL, 10 - MANRESA | Ref.: | | Autor: | P. MASSONI<br>E. GARRIGA |
|---|---|---|---|---|---|

## PROCÉS CONSTRUCTIU – UNITAT D'OBRA

# 20 - INSTAL·LACIONS ELÈCTRIQUES, CONTRIBUCIÓ FOTOVOLTAICA, ENLLUMENAT
## 203- ENLLUMENAT
### 2031- ENLLUMENAT

## RECEPCIÓ DE PEiS

***Objectiu:*** *Controlar l'origen; Controlar el compliment amb les autoritzacions administratives; Verificar el compliment dels requisits essencials i obligatoris:*

| Pla | Cod. | Element | Origen i garantia | | Autoritzacions administratives | | | | | Conformitat amb requisits tècnics | | | | | | | | | |
|---|---|---|---|---|---|---|---|---|---|---|---|---|---|---|---|---|---|---|---|
| | | | | | Documentació del marcatge CE | | | | | DPC | Garantia conformitat a Norma producte | | | | | | | | |
| | | | Fulls de subministra, etiquetat. | Garantia del fabricant | Declaració de conformitat | Certificat " CE" | Control producció fàbrica | DITE | *Altres* | Addicional a etiqueta " CE" | Segell, marca conformitat | CCRR | Homologació | Marca AENOR "N" | Assaigs s/norma s/especificació | Certif. d" origen s/especif. tècniques | Fitxa característiques tècniques | Distintius de qualitat voluntaris | Avaluacions d' idoneïtat tècnica |
| ☐ | 203 | ENLLUMENAT | | | | | | | | | | | | | | | | | |
| ☐ | 2031 | INSTAL·LACIONS DE IL·LUMINACIÓ | | | | | | | | | | | | | | ■ | | | |
| ☐ | 2034 | ENLLUMENAT D'EMERGÈNCIA | | | | | | | | | | | | | | | | | |
| ☐ | | Lluminàries exteriors | | | | | | | | | | | | | | ■ | | | |
| ☐ | | Lluminàries interiors | | | | | | | | | | | | | | ■ | | | |
| ☐ | | Portalàmpades interiors | | | | | | | | | | | | | | ■ | | | |
| ☐ | 2036 | ELEMENTS D'ENLLUMENAT EXTERIOR | | | | | | | | | | | | | | | | | |
| ☐ | | Columnes i bàculs d'enllumenat d'acer | ■ | | ■ | ■ | | | | ▨ | | | | | | | | | |
| ☐ | | Columnes i bàculs d'enllumenat d'alumini | ■ | | ■ | ■ | | | | ▨ | | | | | | | | | |
| ☐ | | Columnes i bàculs d'enllumenat de barreja de polímers compostos, reforçats amb fibres | ■ | | ■ | ■ | | | | ▨ | | | | | | | | | |
| ☐ | | Columnes i bàculs d'enllumenat de formigó armat i formigó pretesat | ■ | | ■ | ■ | | | | ▨ | | | | | | | | | |

*Documents per la recepció dels PEiS:* ■ *obligatoris* ||| *voluntaris* ▨ *Altres per verificar el compliment d'exigències*

| Projecte: | PROJECTE D'URBANITZACIÓ PLAÇA DE L'HOSPITAL, 10 - MANRESA | Ref.: | | Autor: | P. MASSONI<br>E. GARRIGA |
|---|---|---|---|---|---|

***Prescripcions sobre el control de recepció:***
*Àmbit d'aplicació CTE, DB-HE 3, SUA 4.*
*A la memòria del projecte per cada zona constaran juntament amb els càlculs justificatius, almenys:*
*A) l'índex del local (K) utilitzat al càlcul,*
*B) el número de punts considerats al projecte,*
*C) el factor de manteniment (Fm) previst,*
*D) la luminància mitja horitzontal mantinguda (Em) obtinguda,*
*E) l'índex d'enlluernament unificat (UGR) assolit,*
*F) els índex de rendiment de color (Ra) de les làmpades seleccionades,*
*G) el valor d'eficiència energètica de la instal·lació (VEEI) resultant del càlcul,*
*H) les potències dels conjunts, làmpada més equip auxiliar*
*A més, s'ha de justificar per cada zona, el sistema de control i regulació que correspongui.*
*(**) Es comprovarà que les làmpades i els seus equips auxiliars disposen d'un certificat del fabricant que acrediti la seva potència total*

*Las llampares, equips auxiliars, lluminàries i la resta de dispositius compliran lo disposat en la normativa especifica per cada tipus de material.*

| Prescripcions establertes al Plec de Condicions Tècniques Particulars: |
|---|
| ##*(si s'estableixen)* ### |
| Pautes sobre freqüències del control de Recepció del CAATB: |
| *- Abans del subministrament del PEIS:*<br>Documents d'origen; autoritzacions administratives; Documentació de conformitat amb requisits tècnics.<br>*- Durant els subministraments dels PEIS.:*<br>Fulls de subministrament, albarans, etiquetes.<br>*- Acabat el subministrament dels PEIS.:*<br>Certificat de garantia del subministrador, sobre totes les partides/remeses subministrades. |
| Activitats de l'empresa Constructora: |
| - Recopilar dels subministradors la documentació de recepció dels PEIS. Gestió dels subministraments.<br>- Lliurament d'aquest documents a la Direcció de l'Execució de l'Obra.<br>- Lliurament de documentació referent a la qualitat preparada pel constructor (si l'autoritza el DEO). |
| Persona física responsable per part de la Constructora: |
| **Sr./a.:** ##### |

## L'EXECUCIÓ DE L'UNITAT DE L'OBRA

***Objectiu:*** Les verificacions següents: *Replanteig; Materials utilitzats; Execució i disposició dels elements constructius i de les instal·lacions; Verificacions i demés controls; Compatibilitat entre els diferents productes, elements i sistemes constructius*

| Pla: | Cod. | Verificació de Paràmetres d'execució* | Control | Criteri de formació de lots |
|---|---|---|---|---|
| ☐ | PE-203Y | TIPUS | Organolèptic<br>Control del 25% de l'enllumenat | - Un lot per cada zona comú |
| ☐ | PE-203Y | DOTACIÓ / COL·LOCACIÓ / DISPOSICIÓ | | |
| ☐ | PE-203Y | FIXACIÓ | | |
| ☐ | PE-203Y | SISTEMES DE REGULACIÓ I CONTROL | | |
| ☐ | PE-203Y | SISTEMES D'ENCESA I APAGAT | | |

** Unitats d'inspecció per lot*

| Projecte: | PROJECTE D'URBANITZACIÓ PLAÇA DE L'HOSPITAL, 10 - MANRESA | Ref.: | | Autor: | P. MASSONI<br>E. GARRIGA |
|---|---|---|---|---|---|

***Prescripcions sobre el control de l'execució:***

| Prescripcions establertes al Plec de Condicions Tècniques Particulars |
|---|
| - #*(si s'estableixen)* #### |
| **Consideracions en la recepció de l'obra executada (CTE Art.7.3.):** |
| ☐ - Certificació de gestió de la qualitat de l'agent: Constructora.<br>☐ - Verificacions de Entitat de Control de l'Edificació. |
| **Consideracions sobre l'Autocontrol de la Constructora** |
| - Existeix un Pla d'autocontrol de la Constructora? SI ☐ NO ☐<br>- S'aprova el Pla d'autocontrol de la Constructora per par de la DF? SI ☐ NO ☐<br>- Requereix la DF els registres de l'autocontrol de la Constructora? SI ☐ NO ☐<br><br>***Persona responsable de l'autocontrol:*** Sr./a: ##### |

## UNITAT D'OBRA ACABADA

***Objectiu***: Verificació de les condicions de funcionalitat i aptitud de:
- Unitat d'obra terminada
- Part de la unitat d'obra terminada

| Pla: | Cod. | Verificacions i/o proves* | Control | Criteris de formació de lots |
|---|---|---|---|---|
| ☐ | PA-2034 | ENLLUMENAT EN ZONES DE CIRCULACIÓ | Nivells mínims d'iluminació en zones de circulació<br>Control del 25% de les zones de circulació | - Un lot per zona de circulació |
| ☐ | PA-2034 | ENLLUMENAT EN ZONES D'EMERGÈNCIA | Nivells mínims d'iluminació en zones d'emergència<br>Control del 25% de les zones de emergència | - Un lot per zona d'emergència |
| | | | Grau d'assoliment d'iluminació en funció del temps transcorregut en zones d'emergència<br>Control del 10% de les zones d'emergència | |
| | | | Luminància en equips, cuadres, instal·lacions manuals<br>Control del 25% dels equips | |
| ☐ | PA-2034 | ENLLUMENAT DE LES SENYALS DE SEGURETAT | Il·luminació de les senyals de seguretat<br>Control del 15% de les senyals | - Un lot per zona comú |

** Verificacions i/o proves per lot*

***Prescripcions sobre el control de l'obra acabada:***

| Prescripcions establertes al Plec de Condicions Tècniques Particulars |
|---|
| - ##*(si s'estableixen)* ###<br>- *Es verificarà l'existència del pla de manteniment.* |
| **Consideracions en la recepció de l'obra acabada (CTE Art.7.3.):** |
| ☐ - Certificació de gestió de la qualitat de l'agent: Constructora.<br>☐ - Verificacions de Entitat de Control de l'Edificació. |
| **Consideracions sobre l'Autocontrol de la Constructora** |
| - Existeix un Pla d'autocontrol de la Constructora? SI ☐ NO ☐<br>- S'aprova el Pla d'autocontrol de la Constructora per par de la DF? SI ☐ NO ☐<br>- Requereix la DF els registres de l'autocontrol de la Constructora? SI ☐ NO ☐<br><br>***Persona responsable de l'autocontrol:*** Sr./a: ##### |

***Comentaris:*** #####

| Projecte: | PROJECTE D'URBANITZACIÓ PLAÇA DE L'HOSPITAL, 10 - MANRESA | Ref.: | | Autor: | P. MASSONI<br>E. GARRIGA |
|---|---|---|---|---|---|

## PROCÉS CONSTRUCTIU – UNITAT D'OBRA

# 22 - INSTAL·LACIONS D'AIGUA, ACS, CONTRIBUCIÓ SOLAR
## 221- INSTAL·LACIÓ D'AIGUA
### 2211- INSTAL·LACIÓ D'AIGUA

## RECEPCIÓ DE PEiS

***Objectiu:*** *Controlar l'origen; Controlar el compliment amb les autoritzacions administratives; Verificar el compliment dels requisits essencials i obligatoris:*

| Pla | Cod. | Element | Origen i garantia | | Autoritzacions administratives | | | | | Conformitat amb requisits tècnics | | | | | | | | | |
|---|---|---|---|---|---|---|---|---|---|---|---|---|---|---|---|---|---|---|---|
| | | | | | Documentació del marcatge CE | | | | | DPC | Garantia conformitat a Norma producte | | | | | | | | |
| | | | Fulls de subministra, etiquetat. | Garantia del fabricant | Declaració de conformitat | Certificat " CE" | Control producció fàbrica | DITE | *Altres* | Addicional a etiqueta " CE" | Segell, marca conformitat | CCRR | Homologació | Marca AENOR "N" | Assaigs s/norma s/especificació contr.d'origen acceptat. | tècniques | Fitxa característiques tècniques | Distintius de qualitat voluntaris | Avaluacions d' idoneïtat tècnica |
| ☐ | 228 | CANONADES | | | | | | | | | | | | | | | | | |
| ☐ | 2282 | TUBS DE COURE | | | | | | | | | | | | | | | | | |
| ☐ | | Tubs de coure per al subministrament d'aigua | | | | | | | | | | | | | | ■ | | | |
| ☐ | | Coure i aliatges de coure. Tubs rodons de coure, sense soldadura, per aigua i gas en aplicacions sanitàries i de calefacció. | ■ | | ■ | ■ | | | | | | | | | | | | | |
| ☐ | | Coure i aliatges de coure. Accessoris. | | | | | | | | | | ■ | | | | | | | |
| ☐ | 2283 | TUBS D'ACER INOXIDABLE | | | | | | | | | | | | | | | | | |
| ☐ | | Tubs d'acer inoxidable amb extrems llisos, destinats a les instal·lacions de distribució a l'interior d'edificis o grups d'edificis d'aigua, freda o calenta, per a consum directe. | ■ | | ■ | | | | | ▨ | | | | | | | | | |
| ☐ | | Tubs d'acer inoxidable soldats longitudinalment | ■ | | | | | | | | | | ■ | | ■ | | | | |
| ☐ | | Tubs i ràcords d'acer inoxidable per al transport de líquids aquosos incloent l'aigua destinada per al consum humà. | ■ | | ■ | ■ | | | | ▨ | | | | | | | | | |
| ☐ | 2284 | TUBS DE FUNDICIÓ DÚCTIL | | | | | | | | | | | | | | | | | |
| ☐ | | Tubs, ràcords i accessoris de foneria dúctil i les seves unions per a canalitzacions d'aigua soterrades o aèries, amb o sense pressió | ■ | | | | | | | | | ■ | | | | ■ | | | |
| ☐ | 2285 | TUBS DE POLICLORUR DE VINIL NO PLASTIFICAT (PVC) | | | | | | | | | | | | | | | | | |
| ☐ | | Tubs de policlorur de vinil no plastificat (PVC) per al subministrament d'aigua | | | | | | | | | | | | | | ■ | | | |
| ☐ | | Sistemes de canalització en materials plàstics per a conducció d'aigua. Poli (clorur de vinil) no plastificat (PVC-U). | | | | | | | | | | ■ | | | | | | | |

*Documents per la recepció dels PEiS:* ■ *obligatoris* ||| *voluntaris* ▨ *Altres per verificar el compliment d'exigències*

| Projecte: | PROJECTE D'URBANITZACIÓ PLAÇA DE L'HOSPITAL, 10 - MANRESA | Ref.: | | Autor: | P. MASSONI<br>E. GARRIGA |
|---|---|---|---|---|---|

| Pla | Cod. | Element | Origen i garantia | | Autoritzacions administratives | | | | | Conformitat amb requisits tècnics | | | | | | | | | |
|---|---|---|---|---|---|---|---|---|---|---|---|---|---|---|---|---|---|---|---|
| | | | | | Documentació del marcatge CE | | | | | DPC | Garantia conformitat a Norma producte | | | | | | | | |
| | | | Fulls de subministra, etiquetat. | Garantia del fabricant | Declaració de conformitat | Certificat " CE" | Control producció fàbrica | DITE | *Altres* | Adicionar a etiqueta " CE" | Segell, marca conformitat | CCRR | Homologació | Marca AENOR "N" | Assaigs s/norma s/especificació | Certif. d' origen s/especif. tècniques | Fitxa característiques tècniques | Distintius de qualitat voluntaris | Avaluacions d' idoneïtat tècnica |
| ☐ | 2286 | TUBS DE POLICLORUR DE VINIL CLORAT (PVC-C) | | | | | | | | | | | | | | | | | |
| ☐ | | Sistemes de canalització en materials plàstics per a instal·lacions d'aigua calenta i freda. Policlorur de vinil clorat (PVC-C) | | | | | | | | | | | | | | ■ | | | |
| ☐ | | Sistemes de canalització en materials plàstics per a instal·lacions d'aigua calenta i freda. Policlorur de vinil clorat (PVC-C) | | | | | | | | | | ■ | | | | | | | |
| ☐ | 2287 | TUBS DE POLIETILÈ (PE) | | | | | | | | | | | | | | | | | |
| ☐ | | Tubs de polietilè (PE) per al subministrament d'aigua | | | | | | | | | | | | ■ | | | | | |
| ☐ | | Sistemes de canalització de polietilè soterrats i aeris per a conducció d'aigua, sanejament a pressió i sanejament per buit, a pressió màxima de 25 bar i Tª d'operació 20ºC i fins 40ºC en operacions que operen a temperatura constant. | ■ | | | | | | | | | | | | | | | | |
| ☐ | | Sistemes de canalització de polietilè (PE) per a conducció d'aigua per a consum humà, inclòs abans del tractament, a pressió màx. De 25 bar i a temperatura d'operació de 20ºC i fins a 40ºC en aplicacions que operen a temperatura constant. | ■ | | | | | | | | | ■ | | | | | | | |
| ☐ | 2288 | TUBS DE POLIETILÈ RETICULAT (PE-X) | | | | | | | | | | | | | | | | | |
| ☐ | | Sistemes de canalitzacions en materials plàstics per a instal·lacions d'aigua calenta i freda. Polietilè reticulat (PE-X). | | | | | | | | | | ■ | ■ | ■ | | ■ | | | |
| ☐ | 2289 | TUBS DE POLIBUTILÈ (PB) | | | | | | | | | | | | | | | | | |
| ☐ | | Sistemes de canalització en materials plàstics per a instal·lacions d'aigua calenta i freda. Polibutilè (PB) | | | | | | | | | | ■ | ■ | ■ | | ■ | | | |
| ☐ | 228A | TUBS DE POLIPROPILÈ (PP) | | | | | | | | | | | | | | | | | |
| ☐ | | Sistemes de canalitzacions en materials plàstics per a instal·lacions d'aigua calenta i freda. Polipropilè (PP) | | | | | | | | | | ■ | ■ | ■ | | ■ | | | |
| ☐ | 228B | TUBS DE MULTICAPA DE POLÍMER/ALUMINI/POLIETILÈ RESISTENT A LA TEMPERATURA SEGONS UNE 53 960 EX:2002 | | | | | | | | | | | | | | | | | |
| ☐ | | Tubs de multicapa de polímer/alumini/polietilè resistent a la temperatura segons UNE 53 960 EX:2002 per al subministrament d'aigua | | | | | | | | | | | | | | ■ | | | |

*Documents per la recepció dels PEiS:* ■ *obligatoris* ▥ *voluntaris* ▨ *Altres per verificar el compliment d'exigències*

| Projecte: | PROJECTE D'URBANITZACIÓ PLAÇA DE L'HOSPITAL, 10 - MANRESA | Ref.: | | Autor: | P. MASSONI<br>E. GARRIGA |
|---|---|---|---|---|---|

| Pla | Cod. | Element | Origen i garantia | | Autoritzacions administratives | | | | | Conformitat amb requisits tècnics | | | | | | | | | |
|---|---|---|---|---|---|---|---|---|---|---|---|---|---|---|---|---|---|---|---|
| | | | | | Documentació del marcatge CE | | | | | DPC | Garantia conformitat a Norma producte | | | | | | | | |
| | | | Fulls de subministra, etiquetat. | Garantia del fabricant | Declaració de conformitat | Certificat " CE" | Control producció fàbrica | DITE | *Altres* | Adicional a etiqueta " CE" | Segell, marca conformitat | CCRR | Homologació | Marca AENOR "N" | Assaigs s/norma s/especificació | Certif. d' origen s/especif. tècniques | Fitxa característiques tècniques | Distintius de qualitat voluntaris | Avaluacions d' idoneïtat tècnica |
| ☐ | 228C | TUBS DE MULTICAPA DE POLÍMER/ALUMINI/POLIETILÈ RETICULAT SEGONS UNE 53 961 EX:2002 | | | | | | | | | | | | | | | | | |
| ☐ | | Tubs de multicapa de polímer/alumini/polietilè reticulat (PE-X) segons UNE 53 961 EX:2002 per al subministrament d'aigua | | | | | | | | | | | | | | ■ | | | |
| ☐ | 228D | TUBS D'ACER GALVANITZAT | | | | | | | | | | | | | | | | | |
| ☐ | | Tubs d'acer galvanitzat per al subministrament d'aigua | | | | | | | | | | | | | | ■ | | | |
| ☐ | 228E | TUBS D'ACER | | | | | | | | | | | | | | | | | |
| ☐ | | Tubs, ràcords i accessoris d'acer per al transport de líquids aquosos, inclòs l'aigua destinada per al consum humà. Condicions tècniques de subministrament. | ■ | | ■ | ■ | | | | ▨ | | | | | | | | | |
| ☐ | | Tubs d'acer soldat, amb diàmetres nominals compresos entre 8 i 220 mm i els seus perfils derivats corresponents, destinats a conducció de fluids, aplicacions mecàniques, estructurals i altres usos, tant en negre com galvanitzat. | | | | | | | | | | ■ | ■ | ■ | | | | | |
| ☐ | 228F | TUBS DE MATERIALS PLÀSTICS TERMOESTABLES REFORÇATS | | | | | | | | | | | | | | | | | |
| ☐ | | Sistemes de canalitzacions en materials plàstics termostables reforçats amb fibra de vidre (PRFV) basats en resines de polièster insaturat (UP), amb unions rígides o flexibles, destinades a la utilització en instal·lacions soterrades. | | | | | | | | | | ■ | ■ | ■ | | | | | |
| ☐ | 228G | SISTEMES D'UNIÓ DE CONDUCCIONS TERMOPLÀSTIQUES | | | | | | | | | | | | | | | | | |
| ☐ | | Adhesius per a sistemes de canalitzacions en materials termoplàstics per a fluids líquids a pressió | ■ | | ■ | | | | | ▨ | | | | | | | | | |
| ☐ | 2291 | JUNTES PER A CANONADES | | | | | | | | | | | | | | | | | |
| ☐ | | Juntes per a la connexió de tubs d'acer i ràcords per al transport de líquids aquosos inclòs aigua per al consum. | ■ | | ■ | ■ | | | | ▨ | | | | | | | | | |
| ☐ | | Juntes elastomèriques de canonades utilitzades en canalitzacions d'aigua i drenatge (de cautxú vulcanitzat, d'elastòmers termoplàstics, de materials cel·lulars de cautxú vulcanitzat i de poliuretà vulcanitzat). | ■ | | ■ | | | | | ▨ | | | | | | | | | |
| ☐ | 2292 | DISPOSITIUS ANTI-INUNDACIÓ | | | | | | | | | | | | | | | | | |
| ☐ | | Dispositius anti-inundació en edificis. | ■ | | ■ | ■ | | | | ▨ | | | | | | | | | |

*Documents per la recepció dels PEiS:* ■ *obligatoris* ▥ *voluntaris* ▨ *Altres per verificar el compliment d'exigències*

| Projecte: | PROJECTE D'URBANITZACIÓ PLAÇA DE L'HOSPITAL, 10 - MANRESA | Ref.: | | Autor: | P. MASSONI<br>E. GARRIGA |
|---|---|---|---|---|---|

***Prescripcions sobre el control de recepció:***

| Prescripcions establertes al Plec de Condicions Tècniques Particulars: |
|---|
| - |
| Pautes sobre freqüències del control de Recepció del CAATB: |
| *- Abans del subministrament del PEIS:*<br>Documents d'origen; autoritzacions administratives; Documentació de conformitat amb requisits tècnics.<br>*- Durant els subministraments dels PEIS.:*<br>Fulls de subministrament, albarans, etiquetes.<br>*- Acabat el subministrament dels PEIS.:*<br>Certificat de garantia del subministrador, sobre totes les partides/remeses subministrades. |
| Activitats de l'empresa Constructora: |
| - Recopilar dels subministradors la documentació de recepció dels PEIS. Gestió dels subministraments.<br>- Lliurament d'aquest documents a la Direcció de l'Execució de l'Obra.<br>- Lliurament de documentació referent a la qualitat preparada pel constructor (si l'autoritza el DEO). |
| Persona física responsable per part de la Constructora: |
| **Sr./a.:** |

## L'EXECUCIÓ DE L'UNITAT DE L'OBRA

***Objectiu:*** Les verificacions següents: *Replanteig; Materials utilitzats; Execució i disposició dels elements constructius i de les instal·lacions; Verificacions i demés controls; Compatibilitat entre els diferents productes, elements i sistemes constructius*

*Execució d'instal·lacions d'aigua:*

| Pla: | Cod. | Verificació de Paràmetres d'execució* | Control | Criteri de formació de lots |
|---|---|---|---|---|
| ☐ | PE-22R1 | COMPTADOR GENERAL | Comprovacions de tipus de materials, diàmetres, fixacions<br>Inspecció visual del 100% | - Un lot per escomesa |
| ☐ | PE-22R2 | CLAU GENERAL | | |
| ☐ | PE-22R3 | COMPTADOR DIVISIONARI | | |
| ☐ | PE-22R4 | BATERIA DE COMPTADORS | | |
| ☐ | PE-22R7 | CLAU DE PAS | Comprovacions de tipus de materials, diàmetres, fixacions<br>Un cada 10 ut | - Un lot per instal·lació de distribució. |
| ☐ | PE-22R8 | CLAU DE PAS AMB AIXETA DE BUIDAT | Comprovacions de tipus de materials, diàmetres, fixacions<br>Un cada 2 ut. | |
| ☐ | PE-22R9 | VÀLVULA REDUCTORA | Comprovacions de tipus de materials, diàmetres, fixacions<br>Inspecció visual del 100% | |
| ☐ | PE-22RA | VÀLVULA DE RETENCIÓ | | |
| ☐ | PE-22RB | ANTIARIET | Comprovacions de tipus de materials, diàmetres, fixacions<br>Un cada 2ut. | |
| ☐ | PE-21RD | BOMBA ACCELERADORA | Comprovacions de tipus de materials, diàmetres, fixacions<br>Inspecció del 100% de les bombes | |
| ☐ | PE-22RD | GRUP DE PRESSIÓ | Comprovacions de tipus de materials, diàmetres, distribucions, fixacions, encontres.<br>Inspecció del 100% dels grups de pressió | |

** Unitats d'inspecció per lot*

| Projecte: | PROJECTE D'URBANITZACIÓ PLAÇA DE L'HOSPITAL, 10 - MANRESA | Ref.: | | Autor: | P. MASSONI<br>E. GARRIGA |
|---|---|---|---|---|---|

| Pla: | Cod. | Verificació de Paràmetres d'execució* | Control | Criteri de formació de lots |
|---|---|---|---|---|
| ☐ | PE-22R5 | CANALITZACIÓ D'ACER | Comprovacions de tipus de materials, diàmetres, distribucions, fixacions, encontres<br>Inspecció visual cada 10 ml | - Un lot per instal·lació de distribució<br>- Un lot per instal·lació d'habitatge |
| ☐ | PE-22R6 | CANALITZACIÓ DE COURE | | |
| ☐ | PE- | ALTRES CANALITZACIONS | | |
| ☐ | PE-22RE | AIXETA | Comprovacions de tipus de materials, diàmetres, fixacions<br>Un cada 10 ut. | - Un lot per instal·lació d'habitatge |
| ☐ | PE-22RF | FLUXOR | | |
| ☐ | PE-21RA | PURGADOR | | |
| ☐ | PE-21RB | DILATADOR | | |
| ☐ | PE-21RE | CALENTADORS | Comprovacions de tipus de materials, diàmetres, fixacions<br>Verificació del 100% dels equips | |
| ☐ | PE-21RJ | HIDROMESCLADORS | | |
| ☐ | PE-22RC | DIPÒSIT ACUMULADOR | Comprovacions de tipus de materials, diàmetres, connexions, fixacions.<br>Inspecció del 100% dels dipòsits acumuladors | |

** Unitats d'inspecció per lot*

***Prescripcions sobre el control de l'execució:***

| Prescripcions establertes al Plec de Condicions Tècniques Particulars |
|---|
| - |
| **Consideracions en la recepció de l'obra executada (CTE Art.7.3.):** |
| ☐ - Certificació de gestió de la qualitat de l'agent: Constructora.<br>☐ - Verificacions de Entitat de Control de l'Edificació. |
| **Consideracions sobre l'Autocontrol de la Constructora** |
| - Existeix un Pla d'autocontrol de la Constructora? SI ☐ NO ☐<br>- S'aprova el Pla d'autocontrol de la Constructora per par de la DF? SI ☐ NO ☐<br>- Requereix la DF els registres de l'autocontrol de la Constructora? SI ☐ NO ☐<br><br>***Persona responsable de l'autocontrol:*** Sr./a: |

| Projecte: | PROJECTE D'URBANITZACIÓ PLAÇA DE L'HOSPITAL, 10 - MANRESA | Ref.: | | Autor: | P. MASSONI<br>E. GARRIGA |
|---|---|---|---|---|---|

## UNITAT D'OBRA ACABADA

***Objectiu***: Verificació de les condicions de funcionalitat i aptitud de:
- Unitat d'obra terminada
- Part de la unitat d'obra terminada

| Pla: | Cod. | Verificacions i/o proves* | Control<br>Proves de funcionament sobre el 100% de la instal·lació | Criteris de formació de lots |
|---|---|---|---|---|
| ☐ | PA-2211 | INSTAL·LACIÓ D' AIGUA (s\DB HS-4) | Prova de resistència mecànica i estanquitat (sense connexió de les aixetes i aparells de consum) | 100% de la instal·lació |
| | | | Prova de resistència mecànica i estanquitat (amb connexió de les aixetes i aparells de consum) | |
| | | | Mesura del cabal i temperatura en els punts d'aigua calenta | |
| | | | Obtenció dels cabals exigits a la temperatura fixada una vegada oberts els número d'aixetes estimats en la simultaneïtat (aigua calenta) | |
| | | | Comprovació del temps que triga el aigua en sortir a la temperatura de funcionament en una vegada realitzat l'equilibrat hidràulic de les diferents branques de la ret de tornada i obertes una a una les aixetes mes allunyades de cada un dels ramals, sense haver obert cap aixeta en les darreres 24h. (aigua calenta) | |
| | | | Mesura de temperatures de la ret | |
| | | | Amb l'acumulador a règim, comprovació amb termòmetre de contacte de les temperatures del mateix, a la seva sortida i en les aixetes. La temperatura de tornada no haurà de ser inferior a 3ºC a la sortida del acumulador. (aigua calenta) | |
| ☐ | PA-2212 | INSTAL·LACIÓ D' AIGUA CALENTA SANITARIA (s\DB HE-2) | Ajust i equilibrat de les instal·lacions tèrmiques | |
| | | | Control automàtic: Verificacions del sistema de control, paràmetres de funcionament, criteris de seguiment, nivells de procés | |
| | | | Control dels cremadors: ajust dels cremadors | |
| | | | Control de la eficiència energètica: Verificacions de consums energètics, temperatures i els salts tèrmics, funcionament dels elements de regulació i control, sistemes de generació d'energia d'origen renovable, bescanviadors de calor, motors elèctrics, instal·lació, pèrdues tèrmiques, equips de generació de calor i fred. | |
| | | | Control d'equips i aparells: verificació de les dades de funcionament dels equips | |
| | | | Prova d'estanquitat i resistència mecànica | |
| | | | Proves de lliure dilatació: Verificació de les temperatures de tarat; comprovació visual al finalitzar la prova | |
| | | | Proves d'estanquitat de xarxes de tubs d'aigua: Proves hidrostàtiques, proves d'estanquitat. | |
| | | | Sistemes de distribució d'aigua: Funcionament del mecanisme del subsistema d'energia solar, verificació del fluid del circuit primari quan existeix ris de gelades, funcionament dels captadors solars i bescanviadors de calor, circuits hidràulics, unitats terminals, bombes, verificacions de l'equilibrat hidràulic, cabal nominal i pressió dels elements del circuit hidràulic, característiques del fluid anticongelant. | |
| | | | | |

** Verificacions i/o proves per lot*

| Projecte: | PROJECTE D'URBANITZACIÓ PLAÇA DE L'HOSPITAL, 10 - MANRESA | Ref.: | | Autor: | P. MASSONI<br>E. GARRIGA |
|---|---|---|---|---|---|

***Prescripcions sobre el control de l'obra acabada:***

| Prescripcions establertes al Plec de Condicions Tècniques Particulars |
|---|
| - |
| **Consideracions en la recepció de l'obra acabada (CTE Art.7.3.):** |
| ☐ - Certificació de gestió de la qualitat de l'agent: Constructora.<br>☐ - Verificacions de Entitat de Control de l'Edificació. |
| **Consideracions sobre l'Autocontrol de la Constructora** |
| - Existeix un Pla d'autocontrol de la Constructora? SI ☐ NO ☐<br>- S'aprova el Pla d'autocontrol de la Constructora per par de la DF? SI ☐ NO ☐<br>- Requereix la DF els registres de l'autocontrol de la Constructora? SI ☐ NO ☐<br><br>***L'empresa instal·ladora estarà obligada a realitzar una prova de resistència mecànica i estanquitat de totes les canalitzacions, elements i accessoris que integren la instal·lació, estant tots els seus components vistos i accessibles per al seu control.***<br>***Persona responsable de l'autocontrol:*** Sr./a: |

***Comentaris:***

# AN 04. ESTUDI GEOTÈCNIC

# SONDGEA

## Sondeos y Geotecnia Aplicada

- Estudios geotécnicos
- Sondeos de reconocimiento
- Contaminación de suelos
- Estabilidad de taludes
- Geotecnia aplicada a obras
- Geología general
- Micropilotes y anclajes

**INFORME GEOTÈCNIC REF.: 2842-0719**

**MANRESA**

**Carrer de l'Hospital, nº 1-3**

**LA RAVAL, S.C.C.L. .**

C/ Manuel de Falla, 52 • 08225 Terrassa (Barcelona) • Tel./Fax: 93 733 76 65 • 625 766 842 • sondgea@yahoo.es

## ÍNDEX

**1.- ANTECEDENTS ..... 2**

**1.1.- Antecedents generals: ..... 2**
**1.2.- Informació prèvia: ..... 2**
**1.3.- Objectius: ..... 2**
**1.4.- Treballs realitzats: ..... 3**
**1.4.a.- Sondeigs i assaigs“in situ”: ..... 3**
**1.4.b.- Assaigs de Laboratori: ..... 5**

**2.- MARC GEOGRÀFIC-GEOLÒGIC I CARACTERÍSTIQUES DEL SUBSÒL ..... 6**

**2.1.- Introducció Geològica- Geotècnica: ..... 6**
**2.2.- Localització i descripció de la zona d’estudi: ..... 7**
**2.3.- Caracterització geotècnica del subsòl: ..... 8**
**2.4.- Agressivitat del sòl: ..... 10**
**2.5.- Coeficient de Permeabilitat dels sòls: ..... 11**
**2.6.- Hidrologia subterrània: ..... 11**

**3.- GEOTÈCNIA I FONAMENTS ..... 12**

**3.1.- Edificació prevista: ..... 12**
**3.2.- Capacitat portant del terreny: ..... 12**
**3.2.a.- Fonamentació superficial: ..... 12**
**3.2.b.- Coeficient de balast ..... 13**
**3.3.- Assentaments previsibles: ..... 14**
**3.3.a.- Fonamentació superficial: ..... 14**
**3.4.- Expansivitat: ..... 15**
**3.5.- Paràmetres geotècnics del terreny: ..... 17**
**3.6.- Ripabilitat: ..... 17**
**3.7.- Estabilitat de talussos: ..... 18**
**3.8.- Sismicitat: ..... 19**

**4.- RESUM ..... 20**

**ANNEXES FORMULACIÓ**

A. Càrrega d’enfonsament per fonamentació superficial
B. Assentaments per fonamentació superficial

**ANNEXES**

1. Plànols de situació: ubicació geogràfica-geològica i ubicació sondeigs
2. Talls geotècnics
3. Perfils estratigràfics
4. Treballs de camp
5. Assaigs de laboratori
6. Fotografies

# 1.- ANTECEDENTS

## 1.1.- Antecedents generals:

Segons les especificacions i requisits contractats per l'empresa LA RAVAL, S.C.C.L. ., s'ha dut a terme l'exploració i estudi geotècnic d'un solar situat al Carrer de l'Hospital, nº 1-3, de la població de Manresa, amb la finalitat d'investigar les característiques geotècniques i naturalesa del subsòl.

## 1.2.- Informació prèvia:

Segons ens ha informat la direcció tècnica de l'obra, es projecta la construcció d'un habitatge plurifamiliar que constarà d'una planta baixa i de 4 a 5 plantes de pis.

L'ocupació de la planta baixa de l'edificació prevista és de l'ordre de 490.68 $m^2$, de 422.89 $m^2$ a nivell de la planta primera i de 343.64 a nivell de les plantes superiors; i es classifica segons el DB del CTE, com una construcció de tipus C-2.

## 1.3.- Objectius:

Els objectius concrets de l'estudi son:

a) Conèixer la naturalesa, característiques de resistència i compacitat del subsòl fins a la profunditat assolida als sondeig/ realitzats.
b) Conèixer els valors geomecànics obtinguts dels assaigs realitzats.
c) Correlacionar els diferents sondeigs i interpretar el subsòl atenent a unes característiques geològiques, geotècniques i geomètriques normals del terreny investigat.
d) Interpretar les diferents profunditats de fonamentació en funció de les dades obtingudes.
e) Estimar les càrregues admissibles segons les dades disponibles.
f) Estimar els assentaments previsibles que es poden produir segons les característiques del terreny.
g) Conèixer la profunditat a la que es troba el nivell freàtic (en cas de detectar-se), al moment de la realització dels treballs de camp.

Queda fora de l'àmbit d'aquest estudi l'anàlisi i determinació de les estabilitats generals dels possibles talussos que poden existir a la zona.

## 1.4.- Treballs realitzats:

Per assolir els objectius plantejats al present estudi, s'han realitzat una sèrie de treballs i assaigs d'acord amb les especificacions del "*Documento Básico SE-C"* (Seguridad estructural y cimentos) del "*Código Técnico de la Edificación"*, durant la primera quinzena del mes de octubre de dos mil dinou.

En funció de la informació prèvia facilitada per la direcció tècnica de la obra i/o el client, els treballs realitzats corresponen a una campanya de reconeixement de **grup de terreny T-1**, per una **construcció de tipus C-2** ( Pb+ 4-5 Pp), amb un número de punts a reconèixer n=3.

Aquest informe ha estat realitzat amb conformitat a les especificacions i requisits de qualitat sol·licitats pel client i amb el vist i plau per part de la Direcció Tècnica de l'Obra com es reflexa a l'acceptació del pressupost nº: 2842-0719.

Addicionalment als treballs realitzats i amb el propòsit de complementar els objectius de l'informe, d'investigació ha sigut ampliada consultant informes geotècnics propers de la nostra biblioteca, així com la consulta de plànols geològics (IGME, ICC) de la zona.

## 1.4.a.- Sondeigs i assaigs"in situ":

Atenent a les indicacions del client i seguint les especificacions del *Documento Básico SE-C:*

| ***RECONOIXEMENT DEL TERRENY SEGONS CTE*** | | | | |
|---|---|---|---|---|
| ***Tipus de construcció*** | ***Grup de Terreny*** | | | |
| | ***T-1*** | | ***T-2*** | |
| | ***D máx. (m)*** | ***P (m)*** | ***D máx. (m)*** | ***P (m)*** |
| C-0, C-1 | 35 | 6 | 30 | 18 |
| **C-2** | **30** | **12** | 25 | 25 |
| C-3 | 25 | 14 | 20 | 30 |
| C-4 | 20 | 16 | 17 | 35 |
| ***Tipus de construcció*** | ***Nº mínim de sondeigs*** | | ***% substitució*** | |
| | ***T-1*** | ***T-2*** | ***T-1*** | ***T-2*** |
| C-0 | - | 1 | - | 66 |
| C-1 | 1 | 2 | 70 | 50 |
| **C-2** | **2** | 3 | 70 | 50 |
| C-3 | 3 | 3 | 50 | 40 |
| C-4 | 3 | 3 | 40 | 30 |

***Taula 3.3. del DB SE-C i Taula 3.4. del DB SE-C***

S'han realitzat 3 sondeigs a rotació helicoïdal de 6 metres de profunditat totalitzant 18 metres lineals de perforació

Les profunditats assolides per cada una de las perforacions es resumeixen a continuació:

| ***PROFUNDITAT DELS SONDEIGS*** | | | |
|---|---|---|---|
| ***Sondeigs*** | ***S-1*** | ***S-2*** | ***S-3*** |
| ***Profunditat (m)*** | 6.00 | | |

*Observacions:*

*(1) La profunditat assolida es suficient per garantir que no es desenvoluparan assentaments significatius per sota de les càrregues que es puguin transmetre al terreny o l'augment net de la tensió al terreny és igual o inferior al 10% de la tensió efectiva vertical existent.*

*(2) S'ha assolit la unitat geotècnica resistent de manera que les pressions aplicades sobre ella per la fonamentació del edifici no produiran deformacions apreciables, i s'ha comprovat almenys 2 metres més 0,3 metres addicionals per cada planta de construcció.*

S'han efectuat 3 assaigs Standard de Penetració (S.P.T.) a les diferents capes que s'han travessat. S'han pres també varies mostres representatives que corresponen als assaigs SPT (B) i a ripis (C).

Als annexes s'inclou una descripció detallada de la maquinària utilitzada, així com els mètodes i característiques dels assaigs de camp realitzats.

## 1.4.b.- Assaigs de Laboratori:

Una vegada reconegudes les mostres i en base a l'estructura del terreny es programa una sèrie d'assaigs en funció dels diferents nivells travessats, objectius de l'estudi i exigències del material.

El tipus, Norma i número d'assaigs realitzats es descriu al quadre adjunt:

| ***ASSAIGS DE LABORATORI*** | | | |
|---|---|---|---|
| **GRUP D'ASSAIGS** | **ASSAIGS** | **NORMA** | **Nº d'assaigs** |
| Estat natural | Humitat | UNE 103300/93 | 2 |
| | Densitat | UNE 103301//94 | 2 |
| Identificació | Granulometria por tamisat | UNE 103101/95 | 0 |
| | Passa tamís UNE 0,08 | ---------- | 2 |
| | Límits de Atterberg | UNE 103103/94 – 130104/94 | 1 |
| Químics | Matèria orgànica | UNE 7368/77 | - |
| | Sulfats solubles | UNE 103202/95 | 2 |
| | PH del sòl | ---------- | 2 |
| | Analítica aigua | Annex 5, EHE | - |
| Mecànics de resistència | Comprensió simple | UNE 103400/93 | - |
| | Corte directe | UNE 103401/98 | - |
| Mecànics de deformabiltat | Inflament amb edòmetre | UNE 103602/96 | - |
| | Lambe | UNE 103600/96 | 2 |
| | Edometria | UNE 103405/94 | - |

Als annexes s'inclou una descripció detallada dels assaigs realitzats al present estudi, així com resultats obtinguts.

## 2.- MARC GEOGRÀFIC-GEOLÒGIC I CARACTERÍSTIQUES DEL SUBSÒL

### 2.1.- Introducció Geològica- Geotècnica:

L'estudi es fa a un solar de Manresa, comarca del Bages. Aquesta zona es situa, des del punt de vista geològic dins de la Depressió Central Catalana, reomplerta per materials d'edat Eocè i Oligocè (Terciari superior).

La Depressió Central Catalana és una unitat que constitueix una extensa zona morfològicament deprimida, de perímetre aproximadament triangular, que va dels Pirineus, al Nord, la Serralada Ibèrica, pel Sud Oest, i la Serralada Prelitoral pel Sud Est.

Estructuralment, aquesta depressió o conca es va formar amb els primers moviments del plegament alpí, quedant durant l'Eocè i Oligocè, convertida en un mar, al fons del qual es varen anar dipositant els sediments. Les condicions ambientals (clima, profunditat de la conca, règim d'alimentació), han produït diferents tipus de formacions que van des de les margues grises d'aigües molt profundes, fins a les formacions salines de conques endorreiques amb molta evaporació.

Superficialment s'han format dipòsits quaternaris al·luvials i col·luvials de peu de mont, produint-se l'encaix de l'actual xarxa hidrogràfica. També s'han realitzat moviments de terres i replens d'aportació antròpica.

## 2.2.- Localització i descripció de la zona d'estudi:

El terreny estudiat es troba situat al Carrer de l'Hospital, nº 1-3, al nucli urbà de la població de Manresa.

El solar, en planta, presenta una forma irregular, amb unes dimensions aproximades de 21.25 m. de façana principal amb un ample màxim de 24 m. i de 11.40 m. de façana posterior; per un llarg de 25.18 a 46.30 m.; configurant una superfície de 794.35 $m^2$. Cal senyalar que es construirà un passatge lateral amb escales per accedir a la plataforma posterior que donarà accés a altres futurs vials, places, etc....

La zona presenta una pendent suau cap al sud sud-oest amb una inclinació del 5-6 %. El solar, degut a les construccions enderrocades presenta una plataforma general a gairebé rasant del Carrer de l'Hospital amb petites diferencies que a la part posterior s'accentuen degut a la presencia de un mur de contenció que dona pas a una plataforma superior a uns 5 m. d'alçada.

Les cotes topogràfiques estimades (i per tant amb els lògics errors de apreciació), segons el plànol facilitat per la propietat, per cada un dels sondeigs realitzats son:

| ***COTA TOPOGRÀFICA ESTIMADA*** | | | |
|---|---|---|---|
| ***Sondeig*** | ***S-1*** | ***S-2*** | ***S-3*** |
| ***Cota estimada (m)*** | 237.45 | 237.25 | 237.95 |

*La situació dels sondeigs s'ha realitzat d'una forma aproximada i en funció de l'accessibilitat de la màquina; segons la ubicació indicada pel client i/o Direcció Facultativa, quedant la seva ubicació reflectida al plànol adjunt als annexes. Addicionalment, s'adjunten unes fotografies de la zona d'estudi agafades en el moment de la realització dels treballs de camp.*

## 2.3.- Caracterització geotècnica del subsòl:

Als sondeigs realitzats, i a la vertical d'aquests, diferenciem els següents nivells geotècnics:

### CAPA R:

Geometria:

Es troba en superfície amb un gruix de 0.40 a 0.15 m.; encara que no es descarta alguna zona amb gruixos superiors.

Litologia:

Està format per un replè antròpic constituït per unes argiles fosques a marrons amb una mica de sorres de gra groller, llims i graves disperses. És ric en restes de l'enderroc efectuat.

Degut a les seves baixes característiques geotècniques es recomana no recolzar cap element de fonamentació.

### CAPA A:

Es detecta per sota de la capa R amb un gruix comprovat de sis metres i s'interpreta que correspon al sòcol Eocènic de la zona. Per dades de la geologia regional es coneix que el gruix d'aquesta capa es superior a la centena de metres.

Litologia:

Es diferencien dos nivells formant la capa A. Generalment, aquests nivells (observats en zones properes) es troben amb una estratificació paral·lela i sub-horitzontal, amb angles de cabussament de l'ordre de 5º-10º. Segons la seva litologia es pot observar una argil·lita (argila margosa semicementada- lutita) de color marró amb decoloracions puntuals verdoses, blavoses, ocres i grises, amb gran quantitat de ramificacions- filons mil·limètrics a centimétrics de guixos de color blanc amb alguna pàtina de color òxid. S'observen traces de sorra, així com algun nivell intercalat de sorra fina i grava fina de poca continuïtat lateral i espessor. En general, el nivell lutitics té una humitat baixa, i es classifica com un sòl cohesiu de consistència molt dura a roca tova incrementant la seva resistència amb la profunditat amb una ripabilitat baixa.

*Detall de mostra SPT de les argil·lites.*

*Detall de les argil·lites extretes d'una calicata efectuada per la D.T.O. per veure fonamentacions veïnes*

I el segon nivell detectat són els gresos que s'alterna de forma estratificada amb les argil·lites (lutites). Aquest gres (sorra cementada) és de gra fi a mig de color marró a marró clar. Presenta alguna graveta rodada aïllada i en alguns nivells rics a la base de materials grollers (mini conglomerats). Tenen una ripabilitat molt baixa i una consistència rocosa.

En els primers decímetres de la capa (aprox. ≤ 0.80m.-1.00) aquest substrat rocós es troba alterat o meteoritzat amb un aspecte d'argila sobre-consolidada de consistència dura a molt rígida a sorra semicementada. A mesura que aprofundim es poden veure nuclis on la meteorització és més feble (generalment coincidint amb els nivells de gresos) i la textura és pràcticament rocosa encara que és difícil definir o traçar un límit continu entre roca meteoritzada i poc meteoritzada. El grau de meteorització depèn o està influenciat tant per la composició mineralogia- cristal·lina de la roca, de l'estat de fissuració (espaiat de les fissures, freqüència, nombre de famílies, etc ...), l'estratificació o de la intensitat i agents meteoritzants (aigua , aire, etc ...) que actuen sobre el massís rocós. És per aquest motiu que encara que a grans trets l'alteració de la capa disminueix amb la profunditat, és molt freqüent que lateralment apareguin nivells on la combinació de tots aquests elements s'hagi produït una alteració molt irregular.

Assaigs de laboratori i camp:

Els resultats de les mostres assajades al laboratori i dels assaigs de camp són els següents:

| ***ASSAIGS DE LABORATORI I RESULTATS DE CAMP DE LA CAPA A*** | |
|---|---|
| ***Provetes assajades*** | m-1 a m-3 |

| ***ASSIGS D' IDENTIFICACIÓ*** | | |
|---|---|---|
| ***% passa UNE 0,08*** | 59.3 a 89.6% | Amb aquesta proporció predominen els fins |

| | | | |
|---|---|---|---|
| ***Límit líquid** (Wl)* | | 37 | Plasticitat dels fins mitja |
| ***Índex de plasticitat** (Ip)* | | 17.5 | |
| ***Classificació** (U.S.C.S.)* | | CL | Llim i argiles de plasticitat mitja |
| ***Humitat (Wn)*** | | 11.94 % | Humitat mitja |
| ***Densitat*** | *Aparent* | 2.23 a 2.40 t/m³ | |
| | *Seca* | 1.99 a 2.37 t/m³ | |

| ***ASSAIGS MECÀNICS DE DEFORMABILITAT*** | | |
|---|---|---|
| ***Lambe*** | ***Index d'inflament*** | 0.52 a 0.26 kg/cm² |
| | ***Canvi potencial de volum*** | 0.35 a 1.05% |
| | ***Classificació*** | No crític |

| ***ASSAIGS DE CAMP*** | | |
|---|---|---|
| ***Resistència*** | ***Valor de N en SPT ($N_{30}$)*** | S'obtenen valors de N de rebuig |
| | ***Classificació*** | Es classifica com un sòl cohesiu de consistència dura a la seva part més alterada i superficial passant ràpidament a molt dura a roca amb la profunditat. |

## 2.4.- Agressivitat del sòl:

Per conèixer la possible agressivitat del terreny al formigó, s'han realitzat una sèrie de determinacions de contingut en sulfats solubles amb els següents resultats:

| ***ASSAIGS QUÍMICS*** | | |
|---|---|---|
| ***Capa*** | ***pH del sòl*** | ***Contingut amb sulfats*** |
| A | 7 | Inapreciable |

En funció dels assaigs realitzats es pot dir que el terreny NO és agressiu al formigó.

## 2.5.- Coeficient de Permeabilitat dels sòls:

Els valors de coeficient de permeabilitat s'obtenen directament d'assaigs de laboratori mitjançant "permeàmetres", a càrrega constant o càrrega variable. Normalment el coeficient de permeabilitat d'una sorra saturada pot estimar-se mitjançant mètodes indirectes com la fórmula de Hazen o bé l'àbac de Breddin, a partir d'assaig de laboratori més senzills com són els anàlisis granulomètrics. En general, els coeficients de permeabilitat dels materials no saturats i no granulars poden extreure's de taules experimentals facilitades per autors com *J.A. JIMENEZ SALAS & J.L.JUSTO ALPAÑES, GONZÁLEZ VALLEJO, etc...*

A continuació es faciliten els coeficients de permeabilitat estimats per cada una de les capes anteriorment descrites:

| ***PERMEABILITAT DEL TERRENY*** | | | |
|---|---|---|---|
| ***Capa*** | ***Tipus de sòl*** | ***K (cm/seg.)*** | ***K (m/día)*** |
| *R* | *Grava mal graduada (GC-GW)* | $10^{-5}$- $10^{-8}$ | 8,64x$10^{-3}$ - 8,64x$10^{-8}$ |
| *A (*)* | *Argil·lita de baixa plasticitat (CL) a gresos* | $10^{-5}$- $10^{-8}$ a 5x$10^{-5}$ - $10^{-4}$ | 8,64x$10^{-3}$ - 8,64x$10^{-8}$ a 0,0432- 0,0864 |

*(*) la permeabilitat del terreny es situa a les zones de discontinuïtats estratigràfiques amb valors de 0,864-4,32 m/dia*

## 2.6.- Hidrologia subterrània:

Durant l'execució dels sondeigs realitzats (20-02-2003) i a la finalització d'aquests, no s'ha detectat la presència de nivell freàtic o restes d'aigües colgades. Això no implica que no pugui desenvolupar-se un nivell colgat als materials mes granulars o circulacions preferents d'aigua entre límits estratigràfics en condicions de pluviometria alta, així com la aparició d'aigua a la perforació, no detectada durant la execució dels assaigs, degut a la baixa permeabilitat i/o transmissivitat del terreny.

Així mateix, la presència de nivells lenticulars i/o canaliformes amb major presència de materials granulars, envoltats de materials argilosos (impermeables), afavoreix la hipòtesis de trobar aigües colgades relacionades amb el règim pluviomètric i la estació de l'any.

# 3.- GEOTÈCNIA I FONAMENTS

## 3.1.- Edificació prevista:

Segons ens ha informat la direcció tècnica de l'obra, es projecta la construcció d'un habitatge plurifamiliar que constarà d'una planta baixa i de 4 a 5 plantes de pis. L'ocupació de la planta baixa de l'edificació prevista és de l'ordre de 490.68 $m^2$, de 422.89 $m^2$ a nivell de la planta primera i de 343.64 a nivell de les plantes superiors; i es classifica segons el DB del CTE, com una construcció de tipus C-2.

Addicionalment se'ns informa que la cota del paviment de planta baixa estarà l'ordre de la cota topogràfica 237.25 m. (=±0.00 m. de projecte). Per tant, una vegada realitzada l'excavació de la fonamentació superficial prevista; la base d'aquesta es situaran a la capa A.

## 3.2.- Capacitat portant del terreny:

La pressió admissible en una fonamentació be limitada per dos factors que al no guardar relació entre ells cal que siguin considerats per separat.

- Seguretat en front a l'enfonsament per ruptura o punxament del terreny, que depèn de la resistència d'aquest a la ruptura per esforç de cisalla.

- Seguretat davant l'assentament del terreny que pot perjudicar a l'estructura de l'edifici i que depèn de la compressibilitat del terreny, de la profunditat de la zona interessada por la càrrega funció de l'àrea carregada i de la tolerància de l'estructura als assentaments diferencials.

## 3.2.a.- Fonamentació superficial:

Atenent a la formulació adjunta en l'apartat d'annexes, i considerant B = ample equivalent d'una fonamentació quadrada, les càrregues d'enfonsament **($Q_h$)** (*sense factor de seguretat*), les càrregues previsibles **($Q_p$)** (*amb factor de seguretat de 3*) i les càrregues admissibles **($Q_a$)** (*amb factor de seguretat ≥3 i considerant els assentaments*) en kg/$cm^2$, per les diferents capes geotècniques, es resumeixen en el quadre següent:

| CAPACITAT DE CÀRREGA PER FONAMENTACIÓ SUPERFICIAL (Kg/cm$^2$) | | | | | | |
|---|---|---|---|---|---|---|
| **Capa** | **Tipus de sòl** | **Valor de $N_{SPT}$** | **Valor de $N_{penetro}$** | **$Q_{ad}$ Llosa armada** | **$Q_{ad}$ Sabata correguda** | **$Q_{ad}$ Sabata aïllada** |
| R | Replè | - | - | Serà excavada | | |
| A | Rocós | Rebuig | - | $Q_h$> 13.14 | $Q_h$: 10.11 | $Q_h$: 13.14 |
| | | | | $Q_p$: 4.38 | $Q_p$: 3.37 | $Q_p$: 4.38 |
| | | | | $Q_a$: 2.92 | $Q_a$: 2.92 | $Q_a$: 3.80 |

*Aquestes càrregues son facilitades per fonamentacions amb situació general. En cas de superposició de càrregues per proximitat, geometria peculiar, existència de talussos propers o por altres casos singulars de l'obra que puguin modificar aquests valors, s'haurà de tenir un estudi més detallat per part de la Direcció Tècnica, quedant fora dels objectius d'aquest informe.*

### 3.2.b.- Coeficient de balast

El coeficient de balast s'obté directament d'assaigs de càrrega, amb placa quadrada o circular, com relació entre la pressió transmesa al terreny i l'assentament que es produeix en aquest. Amb assaigs de terrenys semblants i atenent a taules experimentals de sòls similars es podrà utilitzar (amb les naturals reserves) els següents valors:

| COEFICIENT DE BALAST ($K_{30}$) | |
|---|---|
| **Capa** | **Coeficient de Balast ($K_{30}$** |
| R | - |
| A | >20 kg/cm³. |

## 3.3.- Assentaments previsibles:

Atenent a les expressions adjuntes als annexes s'estima:

### 3.3.a.- Fonamentació superficial:

Fonamentació amb sabates a la capa A:

En aquest cas els assentaments previsibles es calculen mitjançant un model de comportament geotècnic en el que les càrregues se transmeten per fonamentació directa on la tensió queda repartida dins de la capa A. Per aquesta capa s'estima el següent mòdul de deformació:

| MÓDULS DE DEFORMACIÓ ESTIMATS | |
|---|---|
| **Capa** | **E = kg/cm$^2$** |
| A | >>850 |

Aplicant les tensions de treball reflectides a la següent taula, per les diferents dimensions de sabata quadrada, s'obtenen els assentament que es descriuen a continuació:

| DEFORMACIÓ DEL TERRENY. ASSENTAMENT (S) en cm. | | | | | | | | |
|---|---|---|---|---|---|---|---|---|
| **Capa** | **Factor de seguritat (Fs)** | **Q admissible** ($Q_h$/ Fs) | **Assentament (S) per sabata aïllada en cm.** | | | | | |
| | | | **1,5x1,5 m** | **2,0x2,0 m** | **2,5x2,5 m** | **3,0x3,0 m** | **3,5x3,5 m** | **4,5x4,5 m** |
| A | >3 | 3.80 Kg/cm$^2$ | Pràcticament nul | | | | | |
| **Capa** | **Factor de seguritat (Fs)** | **Q admissible** ($Q_h$/ Fs) | **Assentament (S) per sabata correguda en cm.** | | | | | |
| | | | **0,60 m** | **0,80 m** | **1,00 m** | **1,20 m** | **1,50 m** | **1,80 m** |
| A | >3 | 2.92 Kg/cm$^2$ | Pràcticament nul | | | | | |

***L'assentament màxim admissible per aquest tipus de fonamentació és de 2,54 centímetres (1").***

Fonamentació amb llosa a la capa A:

Pel cas d'una fonamentació amb llosa armada el condicionant principal correspon a l'assentament del terreny, degut a que la ruptura generalitzada del terreny es veu fortament limitada por l'important volum de sòl involucrat. En aquest cas els assentaments previsibles es calculen

mitjançant un modelo de comportament geotècnic en el que les càrregues es transmeten per fonamentació directa en la qual el major percentatge de tensió queda repartit dins de la capa A.

Aplicant tensions de treball de 2.92 kg/cm² mitjançant una llosa armada i amb les dades anteriorment descrites, es calcula un assentament inferior a 1 a 2 cm, valor inferior als 5 cm. establert com màxim admissible per aquest tipus de fonamentació.

**NOTA**: *per seguritat es recomana que la llosa es situï per sota del pla de cimentació de les estructures veïnes per minimitzar el risc de superposició de bulbs de pressió; i per tant, d'assentaments a les estructures pròximes.*

*La càrrega de treball o tensió admissible del terreny aconsellada, així com els assentaments que es preveuen amb aquest modelo teòric de comportament del terreny, hauran de ser validats i aprovats per la Direcció Facultativa –Tècnica de l'Obra. La càrrega admissible pel càlcul del recolzament haurà de ser adoptada pel calculista en funció de l'assentament màxim i distorsió angular màxima admissible per l'estructura projectada.*

## 3.4.- Expansivitat:

Als assaigs Lambe realitzats a les mostres de la capa A, s'ha detectat un índex d'inflament de 0.52 a 0.26 kg/cm² que correspon a un canvio potencial de volum del 1.05 a 0.35 % i que classifica el sòl amb un potencial expansiu no crític.

Aquest valor es pot correlacionar segons la recopilació feta per R. Ortiz (1975) amb una pressió d'inflament probable de 0.2 a 0.6 kg/cm², així com un inflament probable en superfície d'uns 0.3 a 0.8 cm.

Aquests valors hem de tenir present que s'obtenen a partir d'assaigs que imposen al sòl unes condicions límit, ja que es realitzen inundant la mostra. És per això que les dades obtingudes son conservadores des del punt de vista de les expansivitats realment desenvolupades pel terreny en condicions normals.

Degut a la potencialitat d'incidències de las expansivitats als terrenys es recomana adoptar un conjunt de mesures a la fonamentació, que en tot moment hauran de ser aprovades i justificades per la Direcció Tècnica de la Obra.

El projecte de fonamentació haurà de considerar les següents recomanacions:

- La pressió transmesa al terreny s'ha de prendre de forma que la major part de l'inflament pugui ser neutralitzat per aquesta. A aquests efectes es sol prendre una pressió igual o superior a la pressió d'inflament *(>0.60 kg/cm$^2$).* Aquest sistema, emprat normalment, no té present que els inflaments per sota de la fonamentació no són homogenis, però en tot cas sol ser suficientment eficaç.
- En el cas de no complir el punt anterior i/o si es vol augmentar la seguretat de l'obra, la fonamentació es recomana que es localitzi per sota de la zona o capa activa i almenys a 1,5-2,0 m sota la superfície per evitar els canvis naturals d'humitat.
- Les fonamentacions tenen que ser de tipus rígid i si son corregudes tenen que estar armades.
- És convenient de disposar de travaments (cast: riostras) entre els elements de fonamentació i preveure que la planta baixa tingui un forjat propi, separant tots aquests elements del terreny superficial, a través d'una cambra d'aire, un matalàs granular o porexpan.
- En el cas de realitzar micropilots, hauran de projectar-se adequadament en el seu procés constructiu, per tal de no aportar excessiva aigua al terreny a travessar.

Com a precaucions addicionals, s'hauran de prendre precaucions amb els sanejaments, drenatges superficials i tots aquells elements que puguin fer variar les condicions d'humitat al voltant de l'edifici. Dins d'aquestes podem destacar que cal prendre especial cura en les sortides dels baixants i desguassos així com a l'elecció de la vegetació, evitant en el possible espècies hidròfiles i situar-la propera a l'edificació. També seria interessant eliminar les bardisses que formen tanques i pavimentar el voltant de l'edifici.

## 3.5.- Paràmetres geotècnics del terreny:

Els materials travessats als sondeigs presenten les següents característiques:

| PARÀMETRES GEOTÈCNICS DEL TERRENY | | | |
|---|---|---|---|
| *Aquests valors poden variar amb funció de la heterogeneïtat dels materials.* | **Capa R** | **Capa A** | |
| | | **Argil·lites** | **Gres** |
| **Densitat ($\gamma$)** | 1,85 t/m³ | 2,20-2,40 t/m³ | 2,40-2,50 t/m³ |
| **Cohesió ($C_u$)** | Nul·la | >0,20-30 kg/cm² | >0,50 kg/cm² |
| **Angle de fregament intern ($\phi$)** | 24º | 22º-24º | 35º-38º |

## 3.6.- Ripabilitat:

Els materials travessats, excepte els del nivell R i part superior de la capa A (30-60 cm.), presenten dificultats d'excavació amb màquines convencionals i per ripar aquests materials cal preveure equips molt potents i fins i tot de perforació en roca (martells pneumàtics, trepans, etc.) sobre tot als nivells de gresos.

*La potència mínima de la maquinària a utilitzar pot variar i és difícil de caracteritzar amb les dades obtingudes al present estudi, ja que no existeix una correlació directa entre els mètodes de perforació realitzats i els paràmetres de resistència obtinguts amb la possible ripabilitat de maquinària expressa utilitzada en excavacions. En el cas de voler ampliar aquesta informació podrà fer-se amb estudis més concrets de ripabilitat del terreny a partir de la velocitat sísmica de propagació o velocitat sònica o mitjançant unes cales amb la maquinària prevista.*

## 3.7.- Estabilitat de talussos:

Els materials més superficials presenten un grau elevat de cohesió (excepte la Capa R) i els talussos sub-verticals de poca alçada (2-3 metres) seran temporalment estables.

Els talussos naturals, a curt termini, podran dimensionar-se a partir dels angles estables, per cada una de les capes definides, amb les següents relacions H:V

| ANGLE D' ESTABILITAT TALUSSOS | |
|---|---|
| **Capa** | **H:V (Horitzontal:Vertical)** |
| R | 1,5:1 |
| A | 1:3 a 1:4 |

Valors per talussos d'alçades ≤4-5 m.

*En aquest cas, donat que els fenòmens com la sobrecàrrega dels talussos o la meteorització poden conduir a increments dels esforços tallant o reduccions de la resistència al tall amb el temps, el que pot provocar inestabilitat, es recomana l'ús de mètodes d'estabilització com la col·locació de murs de formigó, murs escullera, de sorra armada, etc,,, , Serà la fracció tècnica de l'obra qui consideri i dimensioni aquests mètodes.*

*En general, serà necessari prendre les precaucions habituals en aquest tipus de treballs considerant que l'estabilitat dels talussos, tant a curt com a llarg termini, poden veure's afectada per la presència d'aigua, vibracions, sobrecàrregues en la coronació del talús, etc…. Les mesures de seguretat a prendre en aquests treballs seran recollides al Pla de seguretat i Higiene de la pròpia obra.*

## 3.8.- Sismicitat:

L' acceleració sísmica de càlcul, $a_c$, es defineix com el producte:

$$a_c = S \cdot \rho \cdot a_b$$

on:

$a_b$: acceleració sísmica bàsica definida en les taules publicades al BOE Nº244

ρ: coeficient adimensional de risc on:

ρ= 1.0 si construcció d'importància normal

ρ= 1.3 si construcció d'importància especial

S: coeficient d'ampliació del terreny on:

$$S = \frac{C}{1.25} \text{ per } \rho \cdot a_b \leq 0.1g$$

$$S = \frac{C}{1.25} + 3.33\left(\rho \frac{a_b}{g} - 0.1\right)\left(1 - \frac{C}{1.25}\right) \text{ per } 0.1g < \rho \cdot a_b < 0.4g$$

$$S = 1.0 \text{ per } 0.4g \leq \rho \cdot a_b$$

sent:

C: coeficient del terreny.

Per la zona estudiada s'obté els següents valors:

| SISMICITAT | | | | |
|---|---|---|---|---|
| ***Capa*** | ***Tipus*** | ***Coeficient C*** | ***Valor d'acceleració bàsica, $a_b/g$*** | ***Coeficient de contribució, K*** |
| R | IV | 2.0 | 0.04 | 1.0 |
| A | II-I | 1.3-1.0 | | |

## 4.- RESUM

En base als sondeigs realitzats i a la interpretació donada entre ells suposant unes relacions geològiques normals, es diferencien dos capes denominades R i A, les característiques geotècniques de les quals es defineixen als capítols anteriors i es resumeixen de la següent forma:

- CAPA R: Es troba en superfície amb un gruix de 0.40 a 0.15 m. Està format per un replè entòpic constituït per unes argiles fosques a marrons amb una mica de sorres de gra groller, llims i graves disperses. És ric en restes de l'enderroc efectuat. Degut a les seves baixes característiques geotècniques es recomana no recolzar cap element de fonamentació.

- CAPA A: Es detecta per sota de la capa R amb un gruix comprovat de sis metres i s'interpreta que correspon al sòcol Eocènic de la zona. Per dades de la geologia regional es coneix que el gruix d'aquesta capa es superior a la centena de metres. Es diferencien dos nivells formant la capa A. Generalment, aquests nivells es troben amb una estratificació paral·lela i sub-horitzontal, amb angles de cabussament de l'ordre de 5º-10º. Segons la seva litologia es pot observar una argil·lita (argila margosa semicementada- lutita) de color marró amb decoloracions puntuals verdoses, blavoses, ocres i grises, amb gran quantitat de ramificacions- filons mil·limètrics a centimétrics de guixos de color blanc amb alguna pàtina de color òxid. S'observen traces de sorra, així com algun nivell intercalat de sorra fina i grava fina de poca continuïtat lateral i espessor. En general, el nivell lutitics té una humitat baixa, i es classifica com un sòl cohesiu de consistència molt dura a roca tova incrementant la seva resistència amb la profunditat amb una ripabilitat baixa. I el segon nivell detectat són els gresos que s'alterna de forma estratificada amb les argil·lites (lutites). Aquest gres (sorra cementada) és de gra fi a mig de color marró a marró clar. Presenta alguna graveta rodada aïllada i en alguns nivells rics a la base de materials grollers (mini conglomerats). Tenen una ripabilitat molt baixa i una consistència rocosa.

Segons ens ha informat la direcció tècnica de l'obra, es projecta la construcció d'un habitatge plurifamiliar que constarà d'una planta baixa i de 4 a 5 plantes de pis. L'ocupació de la planta baixa de l'edificació prevista és de l'ordre de 490.68 $m^2$, de 422.89 $m^2$ a nivell de la planta primera i de 343.64 a nivell de les plantes superiors; i es classifica segons el DB del CTE, com una construcció de tipus C-2. Addicionalment se'ns informa que la cota del paviment de planta baixa estarà l'ordre de la cota topogràfica 237.25 m. (=±0.00 m. de projecte). Per tant, una vegada

realitzada l'excavació de la fonamentació superficial prevista; la base d'aquesta es situaran a la capa A.

Atenent a les característiques geològiques, geotècniques i geomètriques del terreny investigat amb la informació puntual obtinguda a la vertical dels sondeigs realitzats, es plantegen les següents propostes, l'anàlisi final de les quals i el judici de la seva validesa serà càrrec de la direcció tècnica o facultativa de l'obra, *sense tenir en compte el condicionant econòmic i de viabilitat de l'obra que es desconeixen en el moment de realitzar aquest estudi*:

- **Fonamentació directa a través de sabates a la capa A**, dimensionades per transmetre al terreny tensions de treball de 3.80 kg/cm² si son quadrades i tensions de treball de 2.92 kg/cm² si son corregudes. Amb aquesta tensió es calculen uns assentaments pràcticament nuls i es treballa amb un coeficient de seguretat superior a 3. Degut a la heterogeneïtat dels materials de la capa A, es recomana travar totes les fonamentacions aïllades.

La geometria i naturalesa de les capes definides al present estudi, es basen amb la interpretació realitzada a partir de sondeigs puntuals, repartits pel solar estudiat. Degut a la limitació dels valors obtinguts amb els assaigs realitzats i donada la variabilitat de la naturalesa del terreny, fins i tot en punts molt propers, i al caràcter estadístic condicionat pel nº de sondeigs realitzats; si una vegada efectuada l'explanació, excavació i/o obertura de las rases de fonamentació, en algun punt del solar es troba un terreny de característiques diferents a les descrites en la present memòria, és convenient que se'ns comuniqui ràpidament (abans de realitzar les fonamentacions) per poder reconèixer el terreny i recomanar el tipus de actuació més adequat.

Quedem a la seva disposició per qualsevol consulta sobre el present estudi geotècnic.

Director d' Estudis Geotècnics

SONDGEA, S.L.P.

**Ramón Masó Martínez**
**Geòleg Col. ICOG 4590**

Terrassa, dijous, 17 / octubre / 2019

***<u>Aquest informe es lliura sota les següents condicions:</u>***

- ***Aquest informe és confidencial, tant el contingut com la redacció realitzada.***

- ***SONDGEA, S.L.P. no facilitarà informació relativa a aquest informe, ni total ni parcialment, a terceres persones, física o jurídica, tret que hi hagi autorització expressa de la propietat de l'informe o en els casos previstos per la llei.***

- ***SONDGEA, S.L.P no autoritza la reproducció total o parcial de les dades i resultats continguts en aquest informe a excepció de si és per ús del propietari i/o dels tècnics responsables del projecte constructiu.***

- ***Les especificacions i requisits de qualitat d'aquest informe son els que ha contractat el client, amb el vist i plau per part de la direcció tècnica de l'obra, no acceptant SONDGEA, S.L.P més responsabilitats ni obligacions que las que es contemplen en l'informe específicament encarregat.***

- ***La informació facilitada en les columnes estratigràfiques: profunditats, proves "in situ", laboratori de les mostres assajades, nivell freàtic, etc. Tant sols fa referència a la vertical del propi assaig i al moment de la seva execució. La informació d'aquestes columnes puntuals son utilitzades per la realització dels perfils geotècnics, per tant la informació interpolada i facilitada en aquests plans haurà de ser utilitzada amb les naturals reserves i hauran de ser valorades, estudiades i aprovades per la Direcció Tècnica de l'Obra, responsable última de qualsevol decisió i execució de l'obra.***

- ***L'informe a lliurar s'ha d'entendre amb caràcter de recomanació i per tant no com projecte constructiu, sent per part de la direcció tècnica de l'obra la responsabilitat del projecte.***

- ***SONDGEA, S.L.P no es fa responsable dels possibles danys o defectes que es puguin donar a la realització dels treballs, en les instal·lacions, serveis, conductes, o canalitzacions de qualsevol tipus existent al subsòl.***

# *ANNEX A*

## *Càrrega d'enfonsament per fonamentació superficial*

## A. CÀRREGA D'ENFONSAMENT PER UNA FONAMENTACIÓ SUPERFICIAL:

Càlcul Analític:

Segons aquest mètode, la pressió vertical d'enfonsament, és la suma de tres termes que representen la contribució a la capacitat de suport, de la sobrecàrrega existent al nivell de fonamentació, de la cohesió del terreny, i del seu pes propi. L'equació es la seguent:

$$p_h(bruta) = q \cdot N_q \cdot d_q \cdot i_q \cdot s_q \cdot t_q \cdot r_q + c \cdot N_c \cdot d_c \cdot i_c \cdot s_c \cdot t_c \cdot r_c + \frac{1}{2} \cdot \gamma \cdot B \cdot N_\gamma \cdot d_\gamma \cdot i_\gamma \cdot s_\gamma \cdot t_\gamma \cdot r_\gamma$$

On:

$q$ = sobrecàrrega actuant al nivell del pla de fonamentació:

$$q = \gamma_{ap} \cdot D_1 + \gamma' \cdot D_2$$

On $D$ = espessor de terres sobre el pla de fonamentació $(D = D_1 + D_2)$

$D_1$ = part d'espessor de terres D, que queda per sobra del nivell freàtic

$D_2$ = part d'espessor de terres D, que queda per sota del nivell freàtic

$\gamma_{ap}$ =pes específic aparent del sòl del nivell $D_1$

$\gamma'$ = pes específic submergit del sòl del nivell $D_2$

$c$ = cohesió del sòl

$\gamma$ = peso específic del terreny

$$\gamma = \gamma' + 0.6 \cdot (\gamma_{ap} - \gamma') \cdot \frac{h_w}{B} \quad \leq \gamma_{\text{ap}} \quad \text{per condicions hidroestàtiques}$$

$$\gamma = \gamma' - I_v \cdot \gamma_w \quad \text{per condicions amb fluxe d'aigua ascendent}$$

On $I_v$ =valor de la component vertical del gradient hidràulic

$B$ = amplada equivalent de la fonamentació

$N_q, N_c, N_\gamma$ = factores de capacitat de càrrega adimensionals i depenents de l'angle de fregament intern

$$N_q = \frac{1 + \operatorname{sen}\phi}{1 - \operatorname{sen}\phi} e^{\pi \operatorname{tg}\phi} \qquad N_c = \frac{N_q - 1}{\operatorname{tg}\phi} \qquad N_\gamma = 2(N_q - 1) \cdot \operatorname{tg}\phi$$

$d_q \cdot i_q \cdot t_q \cdot r_q \cdot d_c \cdot i_c \cdot t_c \cdot r_c \cdot d_\gamma \cdot i_\gamma \cdot t_\gamma \cdot r_\gamma$ = factors adimensionals per considerar la inclinació de la càrrega, la proximitat de talussos, y la inclinació del pla de recolzament. A efectes de càlcul aquests factors no seran considerats.

$s_c, s_q, s_\gamma$ = factors de forma de la fonamentació

$$s_q = s_c = 1 + \frac{B}{L} \cdot \frac{N_q}{N_c} \qquad s_\gamma = 1 - 0.3 \cdot \frac{B}{L}$$

La pressió admissible en front a l'enfonsament (calculat amb la formulació anterior) és la pressió vertical per la qual es troba un coeficient de seguretat adequat en front a l'enfonsament, que generalment es $F_s$=3. Aquesta pressió no te per que ser finalment la seleccionada com la admissible per la estructura; així, encara que compti amb suficient seguretat en fronta l'enfonsament, no inclou cap limitació especial en front als assentaments que es puguin produir, de forma que l'estructura podria deformar-se excessivament, encara que no s'enfonsés.

- Per sòls cohesius, la càrrega admissible també es pot calcular, (amb les reserves estadístiques lògiques degut al número de mostres que generalment es poden assajar al laboratori), amb les següents fórmules:

$$p_{adm} = 1.23 \cdot Q_u \quad \text{per sabates quadrades}$$

$$p_{adm} = 0.95 \cdot Q_u \quad \text{per sabates continues}$$

$$p_{adm} = 0.95 \cdot Q_u \cdot \left(1 + 0.3 \cdot \frac{B}{L}\right) \quad \text{per sabates rectangulars}$$

On: $Q_u$ =resistència a la compressió simple

$B$ = amplada de la fonamentació

$L$ = llarg de la fonamentació

Les càrregues admissibles es calculen aplicant a les càrregues de ruptura un coeficient de seguretat Fs = 3.

- Per sòls granulars, les càrregues admissibles venen donades per les següents fórmules:

MÈTODE BASAT AMB L'SPT

Per obres convencionals es considera acceptable comprovar la seguretat en front a l'enfonsament d'acord amb la formulació que es descriu a continuació.

$$p_{adm} = 4N \cdot f_B \cdot f_D \cdot f_L \cdot f_l \cdot f_w \qquad \text{en kPa}$$

On:

N= valor d'N de l'SPT

$f_B$= factor de correcció adimensional que te en compte l'amplada de la fonamentació:

$$f_B = \left(\frac{B+0.3m}{B}\right)^2 \leq 1.5$$

$f_D$= factor de correcció adimensional que te en compte la profunditat de la fonamentaci D:

$$f_D = \left(1+\frac{D}{3B}\right) \quad \leq 1.5$$

$f_L$= factor de correcció adimensional que te en compte la forma de la fonamentació:

$$f_L = \left(\frac{L+0.25B}{1.25L}\right)^2$$

$f_l$= factor de correcció per efecte del possible movimient d'aigua:

$$f_l = \left(1 - I_V \cdot \frac{\gamma_W}{\gamma'}\right) \qquad \leq 1$$

On: $I_V$ =gradient vertical del flux d'aigua

$\gamma_W$ = pes específic de l'aigua

$\gamma'$ = pes específic submergit del sòl

$f_W$= factor de correcció per una fonamentació en sorres no saturades:

$$f_W = 1 + 0.6\frac{h_w}{B} \qquad \leq 1.8$$

On: $h_w$ = profunditat mínima del nivell freàtic sota el pla de fonamentació durant el reconeixement del terreny.

Consideracions:

- S'interpreta una fonamentació sobre un pla horitzontal.
- L'aigua del terreny es troba en règim hidrostàtic.
- Tota la zona d'influència del bulb de pressions existeixen els mateixos materials considerats pel càlcul.
- L'estructura per la que es projecta la fonamentació és capaç de suportar assentaments màxims de 2.5 cm.
- L'àrea de recolzament és inferior als 25 $m^2$

# ANNEX B

## Assentaments per fonamentació superficial

## D. ASSENTAMENT PER UNA FONAMENTACIÓ SUPERFICIAL:

FORMULA GENERAL**:**

Per estimar l'assentament total final que podem esperar al carregar una fonamentació s'utilitzen els resultats proporcionats pels mètodes de càlcul basats amb les solucions de semiespais elàstics aplicats a la mecànica de sòls. A aquests es modelitza el sòl com un semiespai amb un comportament elàstic lineal, isòtrop y homogeni (semiespai de Boussinesq).

Càrrega rectangular

En el cas d'una càrrega perpendicular uniformement repartida sobre un rectangle, Steinbrenner (1936) va calcular la distribució de tensions sota un extrem del rectangle carregat segons la qual la tensió vertical pot expressar-se de la forma $\sigma_z = q \cdot I_r$, on $I_r$ pot agafar-se de l'àbac de Fadum (1948). L'aplicació d'aquest mètode ens permetrà trobar la distribució de tensions en qualsevol punt situat per sota de la placa (fonament).

Schleicher (1926) va trobar per el cas d'un rectangle de costats a y b carregat sobre un espai de Boussinesq, la expressió de l'assentament per a una cantonada d'aquest:

$$S_0 = K \cdot \frac{q \cdot b \cdot \left(1 - \nu^2\right)}{E}$$

on:

$\nu_0$ : Coeficient de Poisson.

$E_0$ : Mòdul elàstic del terreny.

$K_0$ : Factor de forma en funció de les dimensions $a$ y $b$.

$q$ : Càrrega uniforme aplicada al terreny per unitat d'àrea.

$F$ : Àrea de la superfície carregada.

En l'aplicació pràctica d'aquestes solucions es realitza un procés de ponderació per capes amb l'objectiu d'aproximar la variació del mòdul $E_0$ amb la profunditat, així com la multiplicació per un paràmetre $w$ amb el fi de tenir present l'efecte del gruix de l'estrat compressible.

FORMULA PER GRANULAR**:**

L'estimació de l'assentament en terrenys granulars es sol dur a terme per mètodes empírics. Entre els diferents tipus de càlculs i formules a utilitzar, potser la de Burland i Burbridge sigui una de les mes senzilles. Segons aquesta metodologia, l'assentament mes probable d'una fonamentació en sòls arenosos està relacionada amb la seva resistència a la penetració dinàmica mitjançant la següent expressió:

$$S_i = f_L \cdot f_s \cdot q' \cdot B^{0.7} \cdot I_c$$

On:

- $q'$ = tensió efectiva bruta a la base de la fonamentació.
- $B$ = ample de la sabata o llosa en m.
- $I_c$ = índex de compressibilitat que es regeix per l'expressió:

$$I_c = \frac{1.7}{N_{med}^{1.4}}$$

- $N_{med}$ = mitja aritmètica dels cops de l'SPT.
- $f_s$ = Coeficient de forma de la fonamentació:

$$f_s = \frac{1.25 \cdot \frac{L}{B}}{\frac{L}{B} + 0.25}$$

On: L= Longitud de la fonamentació

- $f_L$ = factor de correcció per presència de base rígida en profunditat:

$$f_L = \frac{H_s}{Z_i}\left(2 - \frac{H_s}{Z_i}\right)$$

On: $H_s$= Profunditat a la que es troba la caixa rígida

$Z_i$= Profunditat d'influència sota la sabata

- Pel terreny sobre consolidat o per fonamentació al fons d'una excavació on la pressió efectiva hagi estat $\sigma'_{v0}$, el valor de $q'$ a introduir a la fórmula serà:

$$q' - \frac{2}{3}\sigma'_{v0} \quad \text{quan} \quad \sigma'_{v0} \leq q'$$

$$\frac{q'}{3} \quad \text{quan} \quad \sigma'_{v0} \geq q'$$

- Per sòls amb graves i graves sorrenques es recomana la utilització de:

$$N_{SPT}\,(corre\,\mathrm{tg}\,it) = 1.25 N_{SPT}$$

Per tenir en compte els assentaments diferits que es puguin produir encara sent sorres, els autors recomanen utilitzar la següent expressió:

$$S_t = f_t \cdot S_i$$

On:

- $f_t = 1.5$ per càrregues estàtiques i per un període de 30 anys, o
- $f_t = 2.5$ per càrregues cícliques i per un període de 30 anys.

# *ANNEXE 1*

## *Plànol d'ubicació geogràfica-geològica i situació dels sondeigs*

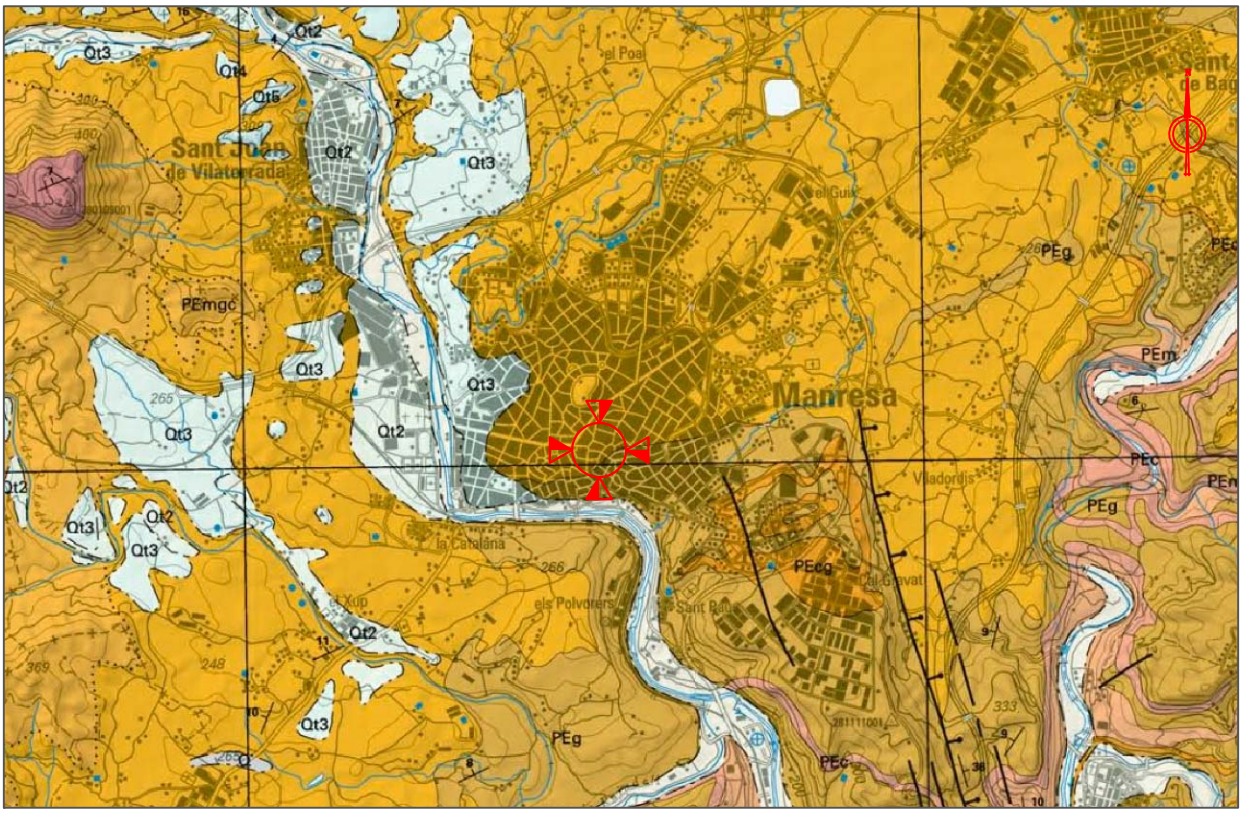


Mapa geológico publicado por el Instituto Catográfico de Cataluña (ICC)

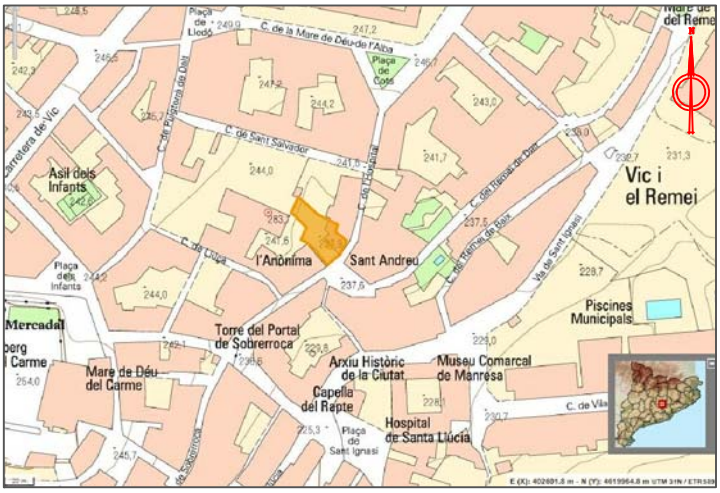





Vista aérea publicada por el Instituto Catográfico de Cataluña (ICC) .

SONDGEA
Sondeos y Geotecnia Aplicada

| | |
|---|---|
| Escala A4: S/N | SITUACIÓ GEOGRÀFICA I GEOLÒGICA |
| Localitat: MANRESA | Estudi Nº: 2842-0719 |

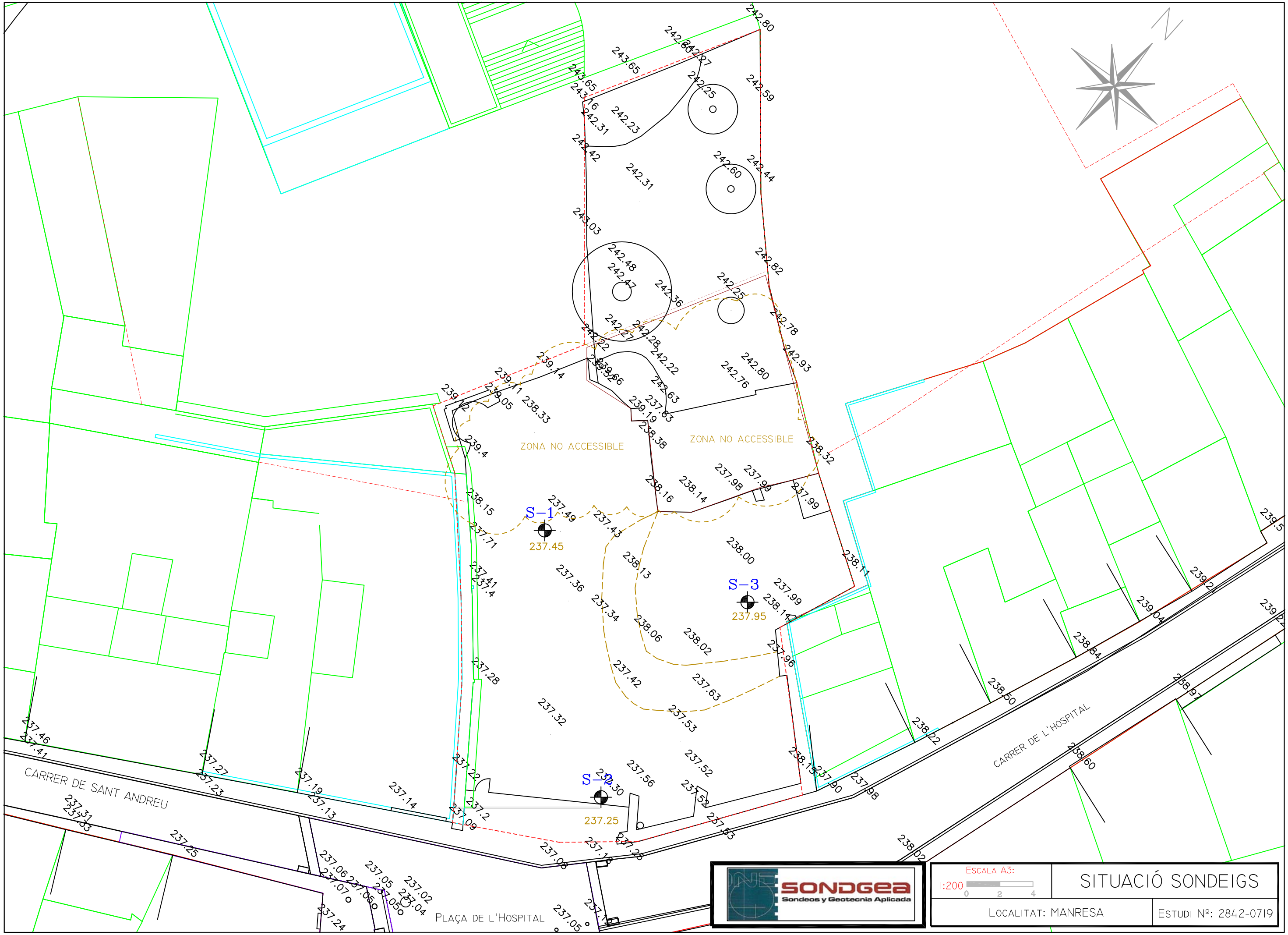
S-1
237.45
S-2
237.25
S-3
237.95
ZONA NO ACCESSIBLE
ZONA NO ACCESSIBLE
CARRER DE SANT ANDREU
CARRER DE L'HOSPITAL
PLAÇA DE L'HOSPITAL
SONDGEA
Sondeos y Geotecnia Aplicada
ESCALA A3:
1:200
0 2 4
SITUACIÓ SONDEIGS
LOCALITAT: MANRESA
ESTUDI Nº: 2842-0719

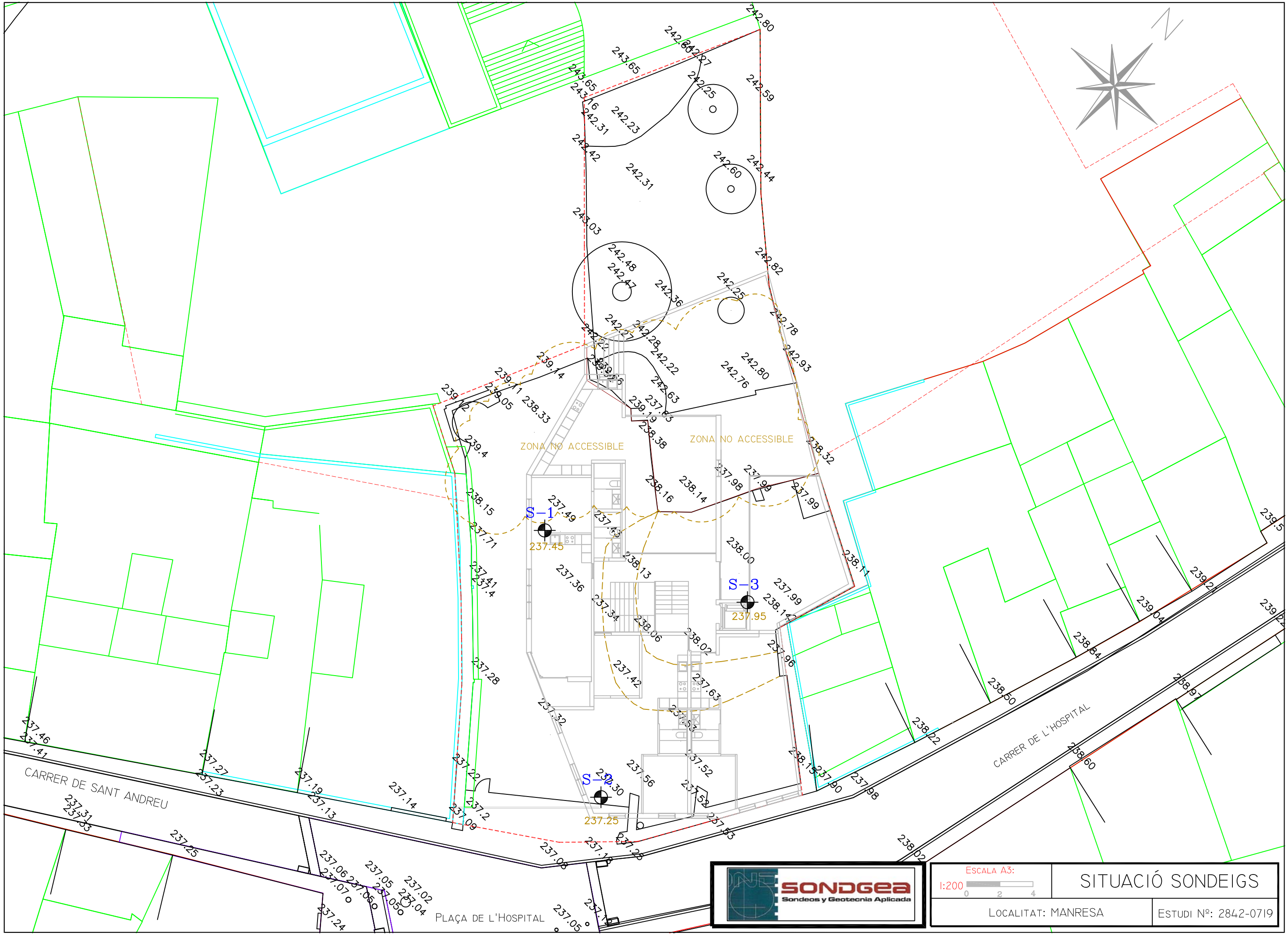

ZONA NO ACCESSIBLE
ZONA NO ACCESSIBLE
S-1
237.45
S-2
237.25
S-3
237.95
CARRER DE SANT ANDREU
CARRER DE L'HOSPITAL
PLAÇA DE L'HOSPITAL
SONDGEA
Sondeos y Geotecnia Aplicada
ESCALA A3:
1:200
0 2 4
SITUACIÓ SONDEIGS
LOCALITAT: MANRESA
ESTUDI Nº: 2842-0719

# ANNEXE 2
## Talls geotècnics

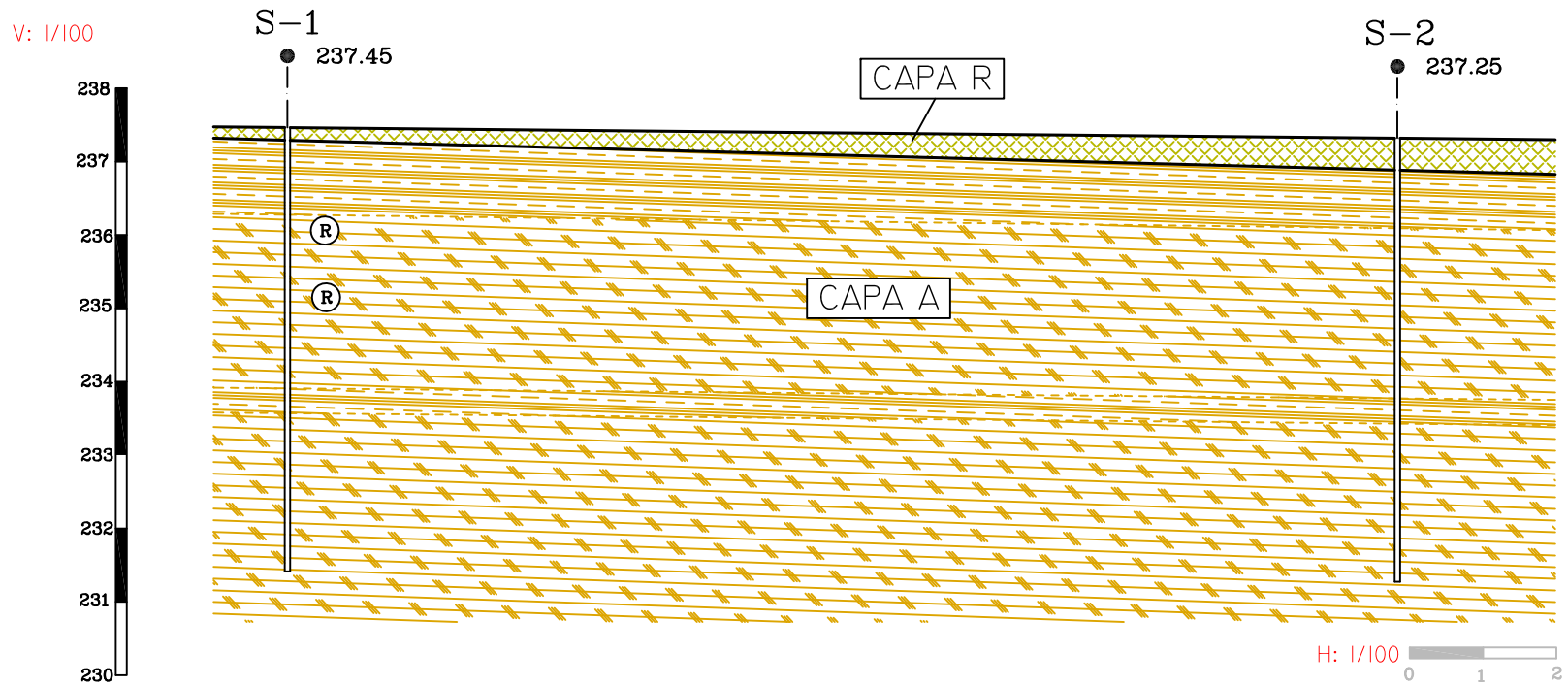


COTES TOPOGRÀFIQUES

## LLEGENDA

S-4 PERFIL SONDEIG  (X) VALORS DE N.  N.F. NIVELL FREÀTIC  PROJECCIÓ HABITATGE

**CAPA H**

Replè: argiles fosques a marrons amb una mica de sorres de gra groller, llims i graves disperses. Ric enrestes de l'enderroc.

**CAPA A**

Argil·lita (argila margosa semicementada-lutita) de color marró a marró clar amb algunes decoloracions verdoses, blavoses, ocres i grises, amb una gran quantitat de ramificacions- filons de guixos blancs i alguna pàtina de color òxid. Presenta algun nivell intercalat de sorra fina . Consistència dura a roca tova.

Gres (sorra cementada) de gra fi a mig de color marró a marró clar. Presenta alguna graveta rodada aïllada i en alguns nivells rics a la base. Ripabilitat molt baixa. Consistència rocosa.

| TIPUS DE FONAMENTACIO RECOMENADA | | |
|---|---|---|
| CAPA | SUPERFICIAL | |
| | Sabates aïllades kg/cm2 | Sabata correguda kg/cm2 |
| R | no | no |
| A | 3.80 | 2,92 |
| Informació detallada al text del informe. | | |

NOTA: AQUEST PERFIL CONTÉ INFORMACIÓ INTERPOLADA ENTRE SONDIGS, PER TANT S'HA D'INTERPRETAR AMB LES NATURALS RESERVES.

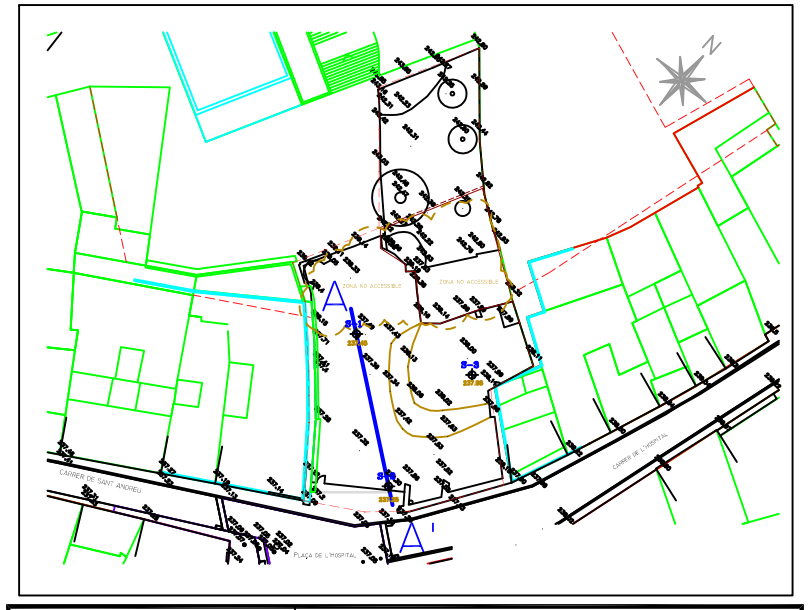


SONDGEA Sondeos y Geotecnia Aplicada

ESCALA A3:
HORITZONTAL 1:100
VERTICAL 1:100

# TALL GEOTÈCNIC A-A'

LOCALITAT: MANRESA

ESTUDI Nº: 2842-0719

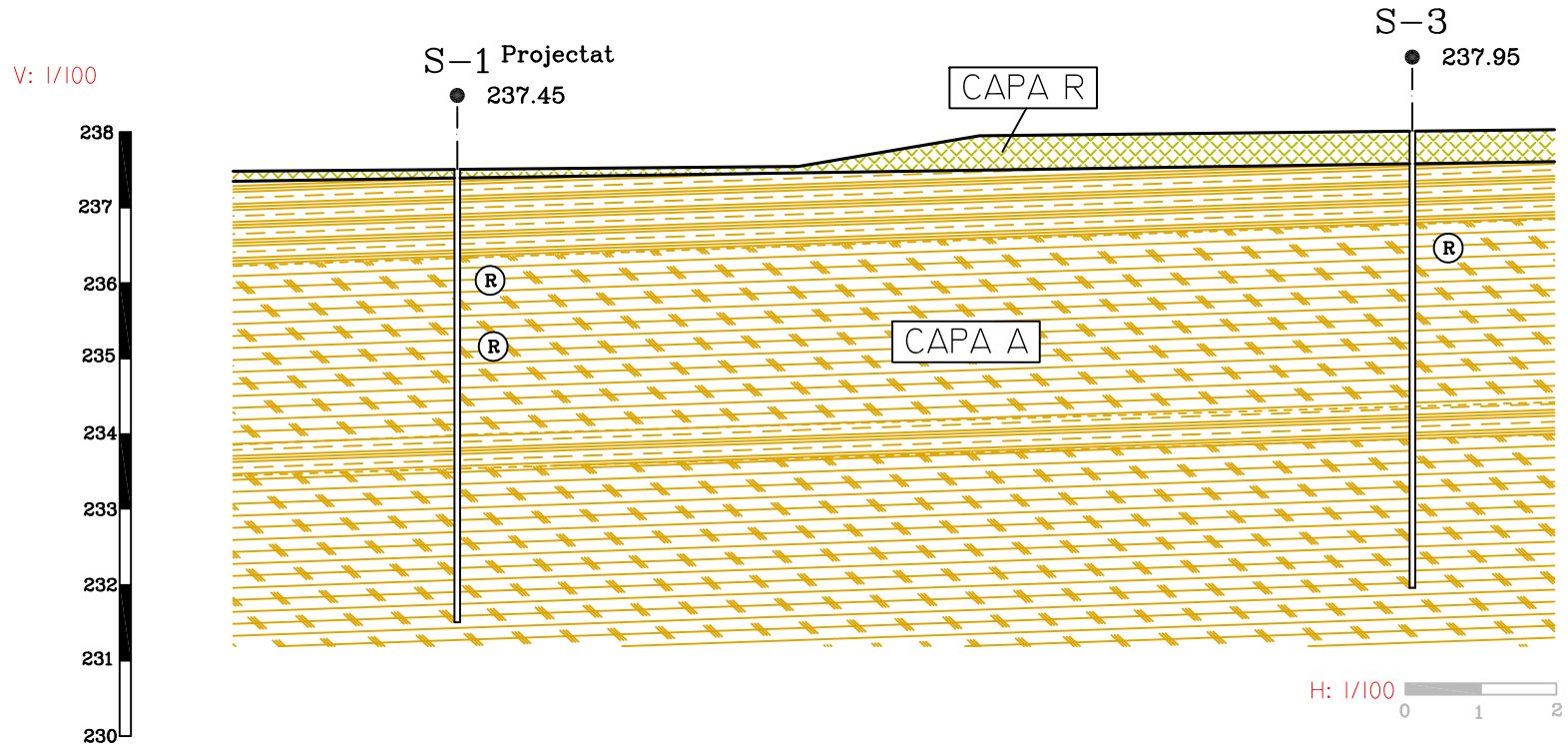


COTES TOPOGRÀFIQUES

## LLEGENDA

S-4 PERFIL SONDEIG  (X) VALORS DE N.  N.F. NIVELL FREÀTIC  PROJECCIÓ HABITATGE

**CAPA H**

Replè: argiles fosques a marrons amb una mica de sorres de gra groller, llims i graves disperses. Ric enrestes de l'enderroc.

**CAPA A**

Argil·lita (argila margosa semicementada-lutita) de color marró a marró clar amb algunes decoloracions verdoses, blavoses, ocres i grises, amb una gran quantitat de ramificacions- filons de guixos blancs i alguna pàtina de color òxid. Presenta algun nivell intercalat de sorra fina . Consistència dura a roca tova.

Gres (sorra cementada) de gra fi a mig de color marró a marró clar. Presenta alguna graveta rodada aïllada i en alguns nivells rics a la base. Ripabilitat molt baixa. Consistència rocosa.

| TIPUS DE FONAMENTACIO RECOMENADA | | |
|---|---|---|
| CAPA | SUPERFICIAL | |
| | Sabates aïllades kg/cm2 | Sabata correguda kg/cm2 |
| R | no | no |
| A | 3.80 | 2,92 |
| Informació detallada al text del informe. | | |

NOTA: AQUEST PERFIL CONTÉ INFORMACIÓ INTERPOLADA ENTRE SONDIGS, PER TANT S'HA D'INTERPRETAR AMB LES NATURALS RESERVES.

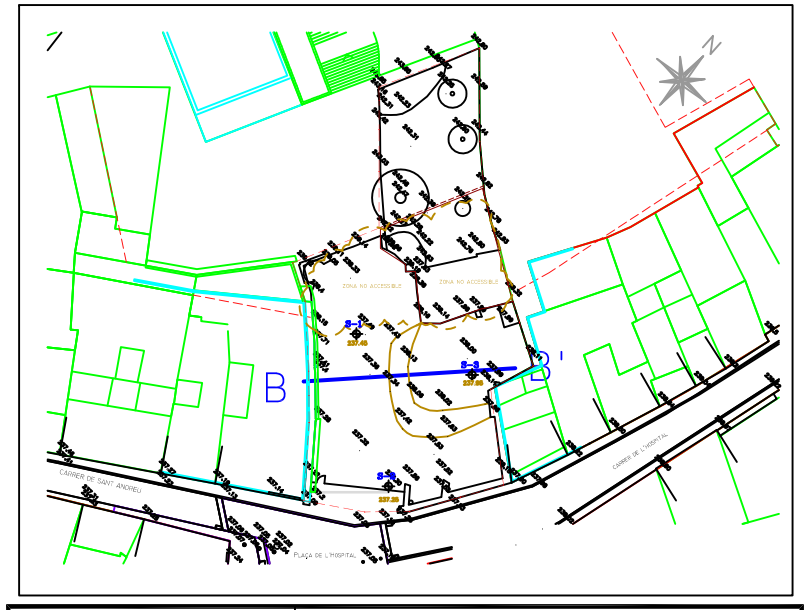


SONDGEA Sondeos y Geotecnia Aplicada

ESCALA A3:
HORITZONTAL 1:100
VERTICAL 1:100

# TALL GEOTÈCNIC B-B'

LOCALITAT: MANRESA

ESTUDI Nº: 2842-0719

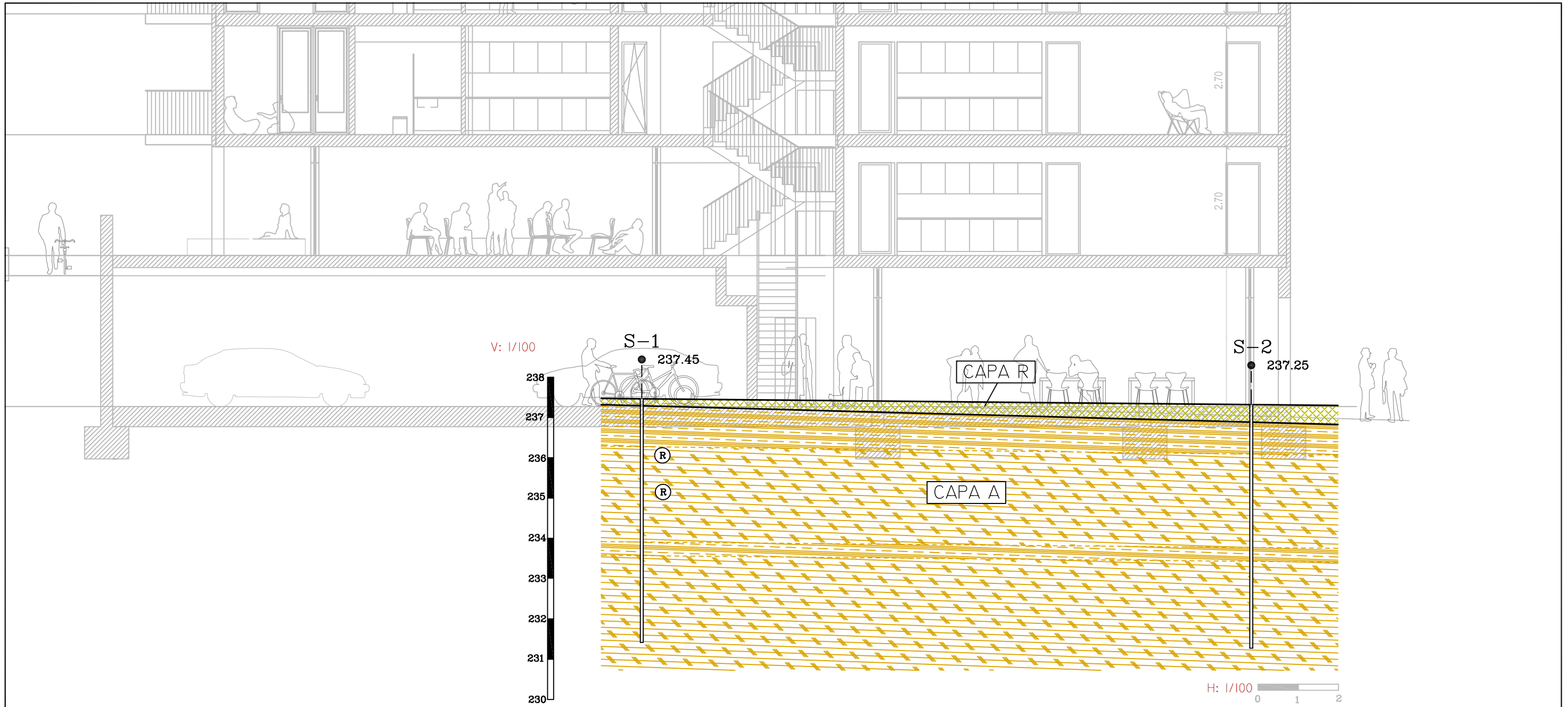


COTES TOPOGRÀFIQUES

## LLEGENDA

S-4 — PERFIL SONDEIG

(X) VALORS DE N.

N.F. — NIVELL FREÀTIC

PROJECCIÓ HABITATGE

**CAPA H**

Replè: argiles fosques a marrons amb una mica de sorres de gra groller, llims i graves disperses. Ric enrestes de l'enderroc.

**CAPA A**

Argil·lita (argilla margosa semicementada-lutita) de color marró a marró clar amb algunes decoloracions verdoses, blavoses, ocres i grises, amb una gran quantitat de ramificacions- filons de guixos blancs i alguna pàtina de color òxid. Presenta algun nivell intercalat de sorra fina . Consistència dura a roca tova.

Gres (sorra cementada) de gra fi a mig de color marró a marró clar. Presenta alguna graveta rodada aïllada i en alguns nivells rics a la base. Ripabilitat molt baixa. Consistència rocosa.

| TIPUS DE FONAMENTACIO RECOMENADA | | |
|---|---|---|
| CAPA | SUPERFICIAL | |
| | Sabates aïllades kg/cm2 | Sabata correguda kg/cm2 |
| R | no | no |
| A | 3.80 | 2,92 |
| Informació detallada al text del informe. | | |

NOTA: AQUEST PERFIL CONTÉ INFORMACIÓ INTERPOLADA ENTRE SONDIGS, PER TANT S'HA D'INTERPRETAR AMB LES NATURALS RESERVES.

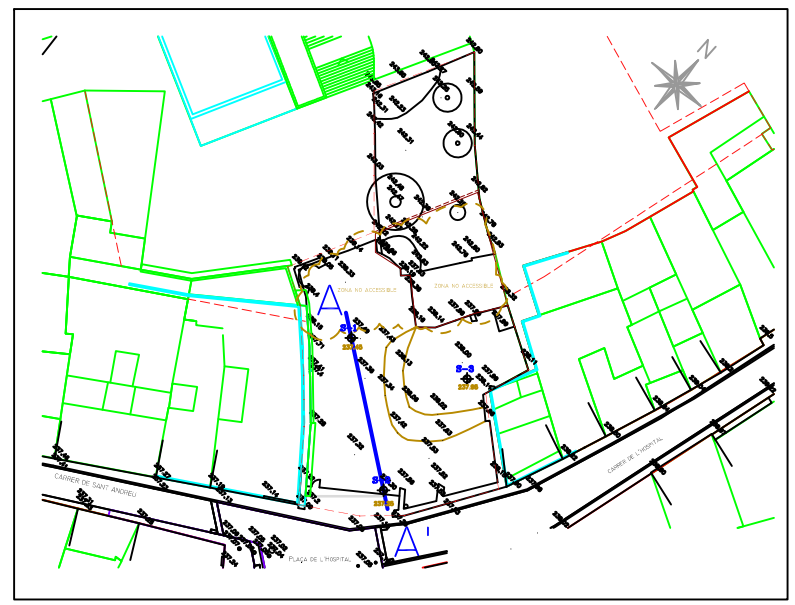


SONDGEA
Sondeos y Geotecnia Aplicada

ESCALA A3:
HORITZONTAL 1:100
VERTICAL 1:100

# TALL GEOTÈCNIC A-A'

LOCALITAT: MANRESA

ESTUDI Nº: 2842-0719

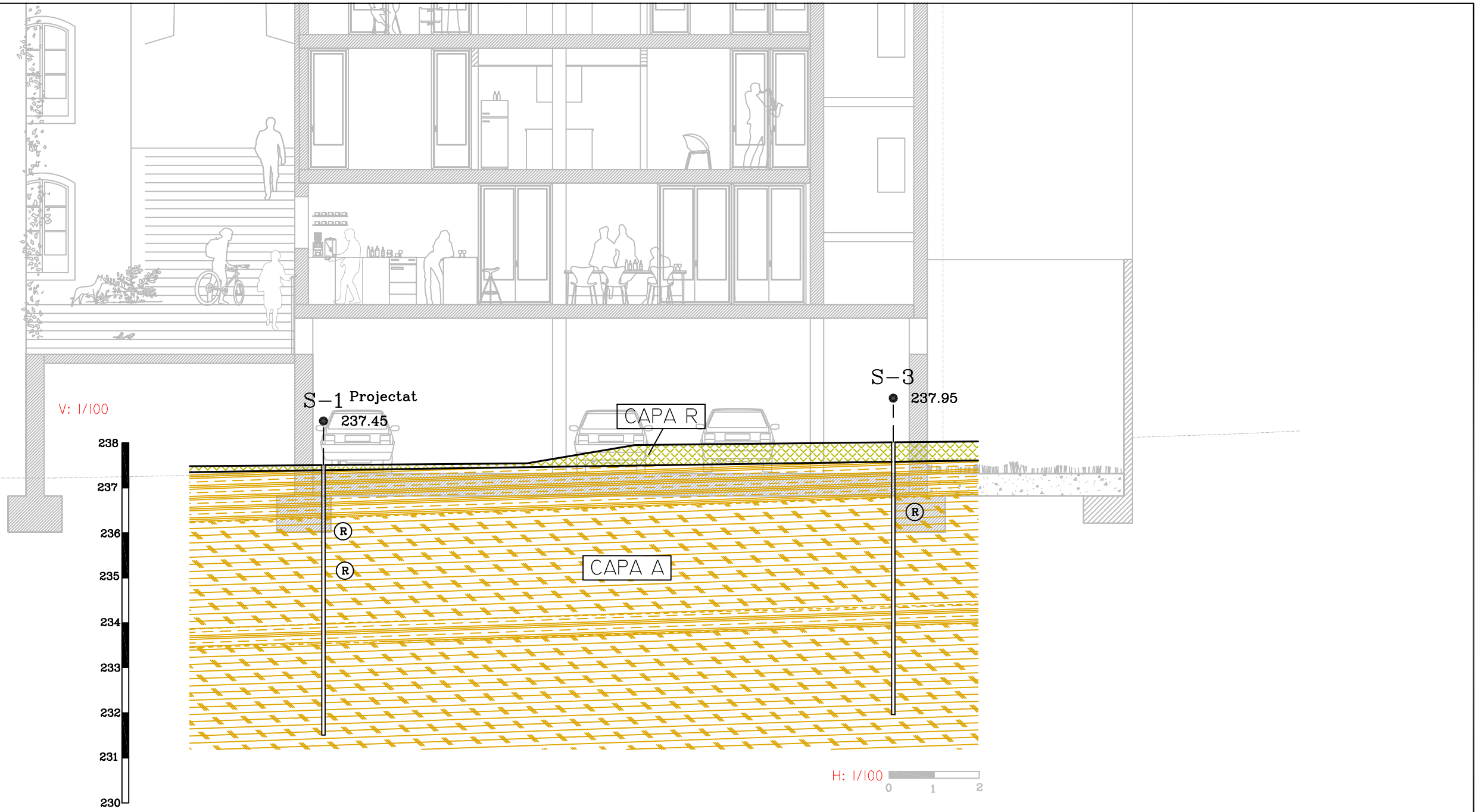


COTES TOPOGRÀFIQUES

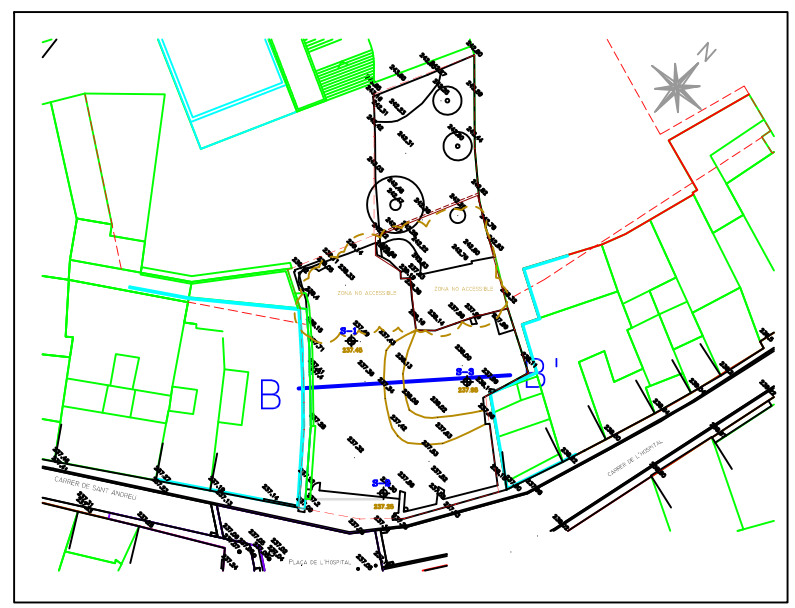


## LLEGENDA

S-4 PERFIL SONDEIG

(X) VALORS DE N.

N.F. NIVELL FREÀTIC

PROJECCIÓ HABITATGE

**CAPA H**

Replè: argiles fosques a marrons amb una mica de sorres de gra groller, llims i graves disperses. Ric enrestes de l'enderroc.

**CAPA A**

Argil·lita (argila margosa semicementada-lutita) de color marró a marró clar amb algunes decoloracions verdoses, blavoses, ocres i grises, amb una gran quantitat de ramificacions- filons de guixos blancs i alguna pàtina de color òxid. Presenta algun nivell intercalat de sorra fina . Consistència dura a roca tova.

Gres (sorra cementada) de gra fi a mig de color marró a marró clar. Presenta alguna graveta rodada aïllada i en alguns nivells rics a la base. Ripabilitat molt baixa. Consistència rocosa.

| TIPUS DE FONAMENTACIO RECOMENADA | | |
|---|---|---|
| CAPA | SUPERFICIAL | |
| | Sabates aïllades kg/cm2 | Sabata correguda kg/cm2 |
| R | no | no |
| A | 3.80 | 2,92 |
| Informació detallada al text del informe. | | |

NOTA: AQUEST PERFIL CONTÉ INFORMACIÓ INTERPOLADA ENTRE SONDIGS, PER TANT S'HA D'INTERPRETAR AMB LES NATURALS RESERVES.

SONDGEA Sondeos y Geotecnia Aplicada

ESCALA A3:
HORITZONTAL 1:100
VERTICAL 1:100

# TALL GEOTÈCNIC B-B'

LOCALITAT: MANRESA

ESTUDI Nº: 2842-0719

# ANNEXE 3

## Perfils estratigràfics

# PARTE DE SONDEO

REFERENCIA OBRA
2842-0719

SONDEO Nº:
S-1

| CIUDAD | DIRECCIÓN | TIPO DE SONDA | RESPONSABLE |
|---|---|---|---|
| Manresa | C/ de l'Hospital, nº 1-3 | TP-50 | RAMON MASO |

| FECHA DE INICIO | FECHA DE FINALIZACIÓN | TIPO DE SONDEO | OPERADOR | PROFUNDIDAD ALCANZADA | COTA |
|---|---|---|---|---|---|
| 03-10-19 | 03-10-19 | Helicoidal | | 6.00 m. | 237.45 m. |

| Escala | Litología | Descripción | Cota | S.P.T./M.I. Valor N30 | Muestras | Nivel freático |
|---|---|---|---|---|---|---|
| | | | 0.00 | | | |
| | | Replè: argiles fosques a marrons amb una mica de sorres de gra groller, llims i graves disperses. Ric en restes de l'enderroc. | -0.15 | | | |
| | | Argil·lita (argila margosa semicementada-lutita) de color marró a marró clar amb algunes decoloracions verdoses, blavoses, ocres i grises, amb una gran quantitat de ramificacions- filons de guixos blancs i alguna pàtina de color òxid. Presenta algun nivell intercalat de sorra fina . Consistència dura a roca tova. | | | | |
| -1 | | | -1.15 | 36 | -1.00 As -1.20 | |
| | | Gres (sorra cementada) de gra fi a mig de color marró a marró clar. Presenta alguna graveta rodada aïllada i en alguns nivells rics a la base. Ripabilitat molt baixa. Consistència rocosa. | | -1.23 PA | | |
| -2 | | | | rebuig | -2.00 As -2.15 | |
| | | | | -2.05 PA | | |
| -3 | | | -3.50 | | | |
| | | Argil·lita (argila margosa semicementada-lutita) de color marró a marró clar amb algunes decoloracions verdoses, blavoses, ocres i grises, amb una gran quantitat de ramificacions- filons de guixos blancs i alguna pàtina de color òxid. Presenta algun nivell intercalat de sorra fina . Consistència dura a roca tova. | -3.90 | | | |
| -4 | | Gres (sorra cementada) de gra fi a mig de color marró a marró clar. Presenta alguna graveta rodada aïllada i en alguns nivells rics a la base. Ripabilitat molt baixa. Consistència rocosa. | | | | |
| -5 | | | | | | |
| | | | -6.00 | | | |
| -6 | | | | | | |

LEYENDA
A= Muestra inalterada
As= Muestra de SPT
PA=Muestra de Punta Abierta
PC= SPT de Punta Cerrada

OBSERVACIONES:

# PARTE DE SONDEO

REFERENCIA OBRA
2842-0719

SONDEO Nº:
S-2

| CIUDAD | DIRECCIÓN | TIPO DE SONDA | RESPONSABLE |
|---|---|---|---|
| Manresa | C/ de l'Hospital, nº 1-3 | TP-50 | RAMON MASO |

| FECHA DE INICIO | FECHA DE FINALIZACIÓN | TIPO DE SONDEO | OPERADOR | PROFUNDIDAD ALCANZADA | COTA |
|---|---|---|---|---|---|
| 03-10-19 | 03-10-19 | Helicoidal | | 6.00 m. | 237.25 m. |

| Escala | Litología | Descripción | Cota | S.P.T./M.I. Valor N30 | Muestras | Nivel freático |
|---|---|---|---|---|---|---|
| | | Replè: argiles fosques a marrons amb una mica de sorres de gra groller, llims i graves disperses. Ric en restes de l'enderroc. | 0.00<br>-0.15 | | | |
| -1 | | Gres argilos molt alterat de tonalitat clara amb cert aspecte granular cementat.<br><br>Dur | -1.15 | | | |
| -2 | | Gres (sorra cementada) de gra fi a mig de color marró a marró clar. Presenta alguna graveta rodada aïllada i en alguns nivells rics a la base. Ripabilitat molt baixa. Consistència rocosa. | | | | |
| -3 | | | -3.50 | | | |
| -4 | | Argil·lita (argila margosa semicementada-lutita) de color marró a marró clar amb algunes decoloracions verdoses, blavoses, ocres i grises, amb una gran quantitat de ramificacions- filons de guixos blancs i alguna pàtina de color òxid. Presenta algun nivell intercalat de sorra fina . Consistència dura a roca tova. | -4.00 | | | |
| -5 | | Gres (sorra cementada) de gra fi a mig de color marró a marró clar. Presenta alguna graveta rodada aïllada i en alguns nivells rics a la base. Ripabilitat molt baixa. Consistència rocosa. | | | | |
| -6 | | | -6.00 | | | |

LEYENDA
A= Muestra inalterada
As= Muestra de SPT
PA=Muestra de Punta Abierta
PC= SPT de Punta Cerrada

OBSERVACIONES:

# PARTE DE SONDEO

REFERENCIA OBRA
2842-0719

SONDEO Nº:
S-3

| CIUDAD | DIRECCIÓN | TIPO DE SONDA | RESPONSABLE |
|---|---|---|---|
| Manresa | C/ de l'Hospital, nº 1-3 | TP-50 | RAMON MASO |

| FECHA DE INICIO | FECHA DE FINALIZACIÓN | TIPO DE SONDEO | OPERADOR | PROFUNDIDAD ALCANZADA | COTA |
|---|---|---|---|---|---|
| 03-10-19 | 03-10-19 | Helicoidal | | 6.00 m. | 237.95 m. |

| Escala | Litología | Descripción | Cota | S.P.T./M.I. Valor N30 | Muestras | Nivel freático |
|---|---|---|---|---|---|---|
| | | | 0.00 | | | |
| | | Replè: argiles fosques a marrons amb una mica de sorres de gra groller, llims i graves disperses. Ric en restes de l'enderroc. | -0.40 | | | |
| -1 | | Gres argilos molt alterat de tonalitat clara amb cert aspecte granular cementat.<br><br>Dura a roca tova. | -1.20 | rebuig<br><br>-1.23 PA | -1.20<br>As<br>-1.35 | |
| -2 | | Gres (sorra cementada) de gra fi a mig de color marró a marró clar. Presenta alguna graveta rodada aïllada i en alguns nivells rics a la base. Ripabilitat molt baixa. Consistència rocosa. | | | | |
| -3 | | | -3.70 | | | |
| -4 | | Argil·lita (argila margosa semicementada-lutita) de color marró a marró clar amb algunes decoloracions verdoses, blavoses, ocres i grises, amb una gran quantitat de ramificacions- filons de guixos blancs i alguna pàtina de color òxid. Presenta algun nivell intercalat de sorra fina . Consistència dura a roca tova. | -4.10 | | | |
| -5 | | Gres (sorra cementada) de gra fi a mig de color marró a marró clar. Presenta alguna graveta rodada aïllada i en alguns nivells rics a la base. Ripabilitat molt baixa. Consistència rocosa. | | | | |
| -6 | | | -6.00 | | | |

LEYENDA
A= Muestra inalterada
As= Muestra de SPT
PA=Muestra de Punta Abierta
PC= SPT de Punta Cerrada

OBSERVACIONES:

# *ANNEXE 4*

## *Treballs de camp*

**ANNEXE DE TREBALLS DE CAMP**

**Sondeigs:**

Els sondeigs s'han dut a terme pels mètodes de rotació i penetració a pressió , amb l'obtenció de mostres representatives de cadascun dels nivells travessats. La sonda utilitzada ha estat una TECOINSA del tipus TP-50-D amb barrina helicoide de 86 mm de diàmetre.

**Assaigs de Penetració Dinàmica:**

El penetròmetre és de tipus dinàmic i es realitza segons la Norma UNE 103801/94 (prova de penetració dinàmica superpesada). Les característiques són:

- La punta de clava té un diàmetre de 50,9 mm ( S = 20, 35 cm²) i un àngle de 90º.
- El varillatje té un diàmetre de 32 mm i una massa de 4,9 kg per metre linial, i la punta té una massa de 1345,4 gr.
- El pes de la maça de colpeig és de 63,5 kg i l'alçada de caiguda és de 76,2 cm.
- Es pren el número de cops necessari per a la clava de cada 20 cm ($N_{20}$).
- La freqüència de clava és de 30 cops per minut

Durant l'execució dels sondeigs es prenen les anotacions de camp necessàries (emplaçament de la perforació, data de realització, equip i personal que els realitza, descripció dels terrenys travessats, revisió de mostres, nivell d'aigua, i totes les observacions que es creguin rellevants).

**Standard Penetration Test (SPT):**

L'assaig s'ha dut a terme amb penetròmetre llevamostres de paret partida de 2'' de diàmetre, seguint la Norma UNE 103-800-92:

| | |
|---|---|
| - Pes de la maça de clava | 63,5 kg |
| - Alçada de caiguda de la maça | 76,2 cm |
| - Interval de penetració | 30,5 cm |

**Mostres inalterades i representatives**:

En els sondeigs s'han pres mostres dels diferents nivells travessats. La presa de mostres es realitza amb l'utillatge de l'extracció de mostres inalterades o de l'assaig Standard de Penetració, o bé dels materials extrets directament a través de la barrina de perforació helicoide. Seguint la nomenclatura del "*Documento Básico SE-C"* (Seguridad estructural y cimentos) del "*Código Técnico de la Edificación"*,les mostres son del tipus:

| ***Tipus de mostra DB SE-C*** | ***Denominació*** | ***Forma d'extracció*** | ***Característiques*** |
|---|---|---|---|
| A | Inalterada (I) | Llevamostres de paret gruixuda de 5,9 cm de diàmetre | Manté inalterades les propietats mecàniques del terreny en el seu estat natural |
| B | Representativa (S) | Llevamostres bipartit de l'assaig SPT | Manté inalterada la humitat del terreny en el seu estat natural |
| C | Ripis (R) | Mitjançant l'ascens per l'hèlice | Mostra la naturalesa del terreny |

Cada grau engloba les característiques del tipus de mostra posterior. El nombre i tipus de mostres ha obtenir dependrà del tipus de campanya de reconeixement (en funció de l'objectiu de l'estudi) i de les exigències del terreny.

Les mostres han estat portades directament al laboratori en un termini màxim de 24 hores després de realitzar l'estudi de camp, per al seu emmagatzematge i coservació, fins al moment de realitzar els assaigs, segons Norma UNE 103100/95.

# ANNEXE 5

## Assaigs de Laboratori

**INFORME D'ASSAIGS DE LABORATORI:**

**ACTES DE RESULTATS**

**REFERÈNCIA:** **L-19-1505**

**PETICIONARI:** Sondgea, S.L.
**NIF:** B-64533144
**ADREÇA:** C. Manuel de Falla, 52 08225 TERRASSA

**SITUACIÓ:** C. de l'Hospital (ref. 2842-0719)
**MUNICIPI:** MANRESA

Els resultats d'aquest informe es refereixen exclusivament a les mostres assajades al nostre laboratori, d'acord amb les condicions de les normes que es citen. La reproducció del document s'autoritza només amb la conformitat del laboratori.

## MOSTRES ASSAJADES:

Data recepció : 04/10/2019 Inici Assaigs : 04/10/2019 Final Assaigs : 17/10/2019

| ASSAIG | Norma UNE | Identificació de la mostra |
|---|---|---|
| **Humitat natural** | 103 300 : 1993 | |
| **Densitat natural** | 103 301 : 1994 | m-1, m-2 |
| **Determinació del Pes específic** | 103 302 : 1994 | |
| **Granulometria per tamissat** | 103 101 : 1995 | |
| **Passa 0,08** | 103 101 : 1995 | m-1, m-3 |
| **Límit líquid d'un sòl** | 103 103 : 1994 | m-1 |
| **Límit plàstic d'un sòl** | 103 104 :1994 | m-1 |
| **Compressió simple en sòls** | 103 400 : 1993 | |
| **Compressió simple en roca** | 22950-1 : 1990 | |
| **Càrrega puntual en roca** | 22950-5 : 1996 | |
| **Tall Directe** | 103 401 : 1998 | |
| **Consolidació unidimensional (Edòmetre)** | 103 405 : 1994 | |
| **Expansivitat Assaig Lambe** | 103 600 : 1996 | m-1, m-2 |
| **Pressió màxima d'inflament** | 103 602 : 1996 | |
| **Contingut en carbonats** | 103 200 : 1993 | |
| **Contingut quantitatiu en sulfats solubles** | 83963 : 2008 | |
| **Contingut qualitatiu en sulfats solubles** | 103 202 : 1995 | m-1, m-3 |
| **Contingut en matèria orgànica** | 103 204 : 1993 | |
| **Contingut en guixos** | NLT 115/99 | |
| **Contingut en sals solubles** | NLT 114/99 | |
| **Assaig de col·lapse** | NLT 254/99 | |
| **Analítica d'aigua** | EHE 2008 | |
| **Acidesa de Baumann-Gully** | 83962 : 2008 | |

**Assaigs realitzats:** segons fulls adjunts
**Observacions:** -

Aquest informe consta de 9 pàgines, inclosa la present.

geomar enginyeria del terreny

# TAULA RESUM DE RESULTATS

**Referència:** L-19-1505
**Client:** Sondgea, S.L.
**Situació:** C. de l'Hospital (ref. 2842-0719)
**Municipi:** MANRESA

| Número de mostra | m-1 | m-2 | m-3 | | | | | | |
|---|---|---|---|---|---|---|---|---|---|
| Sondeig | S-1 | Cata | S-1 | | | | | | |
| Profunditat (m) | 1,00 | 0,30 | 2,00 | | | | | | |
| Longitud (m) | 0,15 | - | 0,10 | | | | | | |
| Tipus de mostra | B (SPT) | C (MR) | B (SPT) | | | | | | |

| RELACIÓ D'ASSAIGS | | | | | | | | | | |
|---|---|---|---|---|---|---|---|---|---|---|
| HUMITAT NATURAL (%) | | | | | | | | | | |
| DENSITAT (gr/cm3) | Aparent | 2,23 | 2,40 | | | | | | | |
| | Seca | 1,99 | 2,37 | | | | | | | |
| DENSITAT PART. SÒLIDES (gr/cm³) | | | | | | | | | | |
| GRANULOMETRIA PER TAMISSAT | %Passa #5 UNE | | | | | | | | | |
| | %Passa #2 UNE | | | | | | | | | |
| | %Passa #0,4 UNE | | | | | | | | | |
| | %Passa #0,08 UNE | 89,6 | | 59,3 | | | | | | |
| LÍMITS D'ATTERBERG | L. Líquid | 37,0 | | | | | | | | |
| | L. Plàstic | 19,5 | | | | | | | | |
| | Índex plasticitat | 17,5 | | | | | | | | |
| CLASSIFICACIÓ U.S.C.S. | | CL | | CL | | | | | | |
| COMPRESSIÓ SIMPLE | Resistència (kg/cm²) | | | | | | | | | |
| | Deformació (%) | | | | | | | | | |
| CÀRREGA PUNTUAL EN ROCA (Mpa) | | | | | | | | | | |
| TALL DIRECTE | Cohesió (Kg/cm²) | | | | | | | | | |
| | Angle de fregament intern (º) | | | | | | | | | |
| EDÒMETRE | Ind. Porus inicial ($e_o$) | | | | | | | | | |
| | Ind. Porus final ($e_f$) | | | | | | | | | |
| COL·LAPSE | Ind de col·lapse (%) | | | | | | | | | |
| | Pot. por. Col·lapse (%) | | | | | | | | | |
| LAMBE | Ind. Inf. (MPa) | 0,052 | 0,026 | | | | | | | |
| | C. Pot. Volum (%) | 1,05 | 0,35 | | | | | | | |
| | Classificació | N.C. | N.C. | | | | | | | |
| PRESSIÓ MÀXIMA D'INFLAMENT | Pressió d'inflament (kg/cm²) | | | | | | | | | |
| | Inflament en descàrrega (%) | | | | | | | | | |
| CARBONATS (%$CaCO_3$) | | | | | | | | | | |
| SULFATS | %$SO_3$ | negatiu | | negatiu | | | | | | |
| | %$SO_4$ | negatiu | | negatiu | | | | | | |
| | ppm $SO_4$ | negatiu | | negatiu | | | | | | |
| | Classificació | N.A. | | N.A. | | | | | | |
| MATERIA ORGÀNICA (%) | | | | | | | | | | |
| GUIXOS (%) | | | | | | | | | | |
| SALS SOLUBLES (%) | | | | | | | | | | |
| ACIDESA BAUMMAN-GULLY (ml/kg) | | | | | | | | | | |
| GRAU AGRESSIVITAT AIGUA (EHE) | | | | | | | | | | |

## DETERMINACIÓ DE LA DENSITAT D'UN SÒL: GEOMÈTRICA - PARAFINADA

**Norma UNE 103 301 : 1993**

**Referència:** L-19-1505
**Client:** Sondgea, S.L.
**Situació:** C. de l'Hospital (ref. 2842-0719)
**Municipi:** MANRESA

### Identificació de les mostres assajades

| Mostra | m-1 | m-2 | | | | |
|---|---|---|---|---|---|---|
| Sondeig | S-1 | Cata | | | | |
| Profunditat (m) | 1,00 | 0,30 | | | | |
| Longitud (m) | 0,15 | - | | | | |
| Tipus | B (SPT) | C (MR) | | | | |

### Data d'assaig

| | | | | | | |
|---|---|---|---|---|---|---|
| Inici | 04/10/19 | 04/10/19 | | | | |
| Final | 17/10/19 | 17/10/19 | | | | |

### Procediment

| | | | | | | |
|---|---|---|---|---|---|---|
| Massa humida (g) | 231,14 | 65,5 | | | | |
| Massa seca (g) | 215,98 | 64,49 | | | | |
| Nº tara | p67 | tp | | | | |
| Pes tara | 89,013 | 0 | | | | |
| Massa Parafinada (g) | - | 66,63 | | | | |
| Massa Submergida (g) | - | 37,98 | | | | |
| Densitat parafina (g/cm³) | - | 0,81 | | | | |
| Volum parafina (cm³) | - | 1,40 | | | | |
| Diàmetre (cm) | 3,61 | - | | | | |
| Alçada (cm) | 6,23 | - | | | | |
| Volum ($cm^3$) | 63,77 | 27,25 | | | | |

### Resultats

| | | | | | | |
|---|---|---|---|---|---|---|
| Dens. humida ($g/cm^3$) | 2,23 | 2,40 | | | | |
| Dens. seca ($g/cm^3$) | 1,99 | 2,37 | | | | |
| Humitat (%) | 11,94 | 1,57 | | | | |

### Observacions

GEOMAR Enginyeria del Terreny, SLP c.València, 1 subsòl local 12 08015 Barcelona Tel: 93 226 33 25 Fax: 93 228 26 27
laboratori@geomar.cat

## ANÀLISI GRANULOMÈTRICA D'UN SÒL PER TAMISAT

**Norma UNE 103 101 : 1995**

**Referència:** L-19-1505
**Client:** Sondgea, S.L.
**Situació:** C. de l'Hospital (ref. 2842-0719)
**Municipi:** MANRESA

### Identificació de les mostres assajades

| Mostra | m-1 | m-3 | | | | |
|---|---|---|---|---|---|---|
| Sondeig | S-1 | S-1 | | | | |
| Profunditat (m) | 1,00 | 2,00 | | | | |
| Longitud (m) | 0,15 | 0,10 | | | | |
| Tipus | B (SPT) | B (SPT) | | | | |

### Data d'assaig

| | | | | | | |
|---|---|---|---|---|---|---|
| Inici | 04/10/19 | 04/10/19 | | | | |
| Final | 17/10/19 | 17/10/19 | | | | |

### Procediment

| Nº tara | m90 | m40 | | | | |
|---|---|---|---|---|---|---|
| Pes tara | 143,18 | 153,22 | | | | |
| T+S+A (g) | 218,69 | 579,9 | | | | |
| T+S (g) | 210,57 | 556,03 | | | | |
| T+S > 0,08 (g) | 150,16 | 316,66 | | | | |

### Resultats

| % passa 0,08 | 89,64 | 59,43 | | | | |
|---|---|---|---|---|---|---|

### Observacions

GEOMAR Enginyeria del Terreny, SLP c.València, 1 subsòl local 12 08015 Barcelona Tel: 93 226 33 25 Fax: 93 228 26 27
laboratori@geomar.cat

## DETERMINACIÓ DEL LÍMIT LÍQUID I PLÀSTIC D'UN SÒL

**Normes UNE 103 103 : 1994 i 103 104 : 1994**

| | | | |
|---|---|---|---|
| **Referència:** | L-19-1505 | **Mostra:** | m-1 |
| **Client:** | Sondgea, S.L. | **Sondeig:** | S-1 |
| **Situació:** | C. de l'Hospital (ref. 2842-0719) | **Profunditat (m):** | 1 |
| **Municipi:** | MANRESA | **Longitud (m):** | 0,15 |
| | | **Tipus:** | B (SPT) |

**Recepció:** 04/10/2019 **Inici assaig:** 04/10/2019 **Final assaig:** 17/10/2019

### LÍMIT LÍQUID

| Nº de cops | 16 | 25 |
|---|---|---|
| Tara número | p22 | p29 |
| T+S+A (g) | 95,2 | 122,5 |
| T+S (g) | 90,8 | 118,9 |
| Tara (g) | 79,2 | 109,1 |
| Sòl (g) | 11,6 | 9,8 |
| Aigua (g) | 4,4 | 3,6 |
| % Humitat | 38,2 | 36,8 |
| | ◆ | ■ |

### LÍMIT PLÀSTIC

| Tara número | a32 | a64 |
|---|---|---|
| T+S+A (g) | 57,9 | 51,1 |
| T+S (g) | 57,3 | 50,5 |
| Tara (g) | 54,3 | 47,7 |
| Sòl (g) | 3,0 | 2,8 |
| Aigua (g) | 0,6 | 0,5 |
| % Humitat | 19,6 | 19,5 |

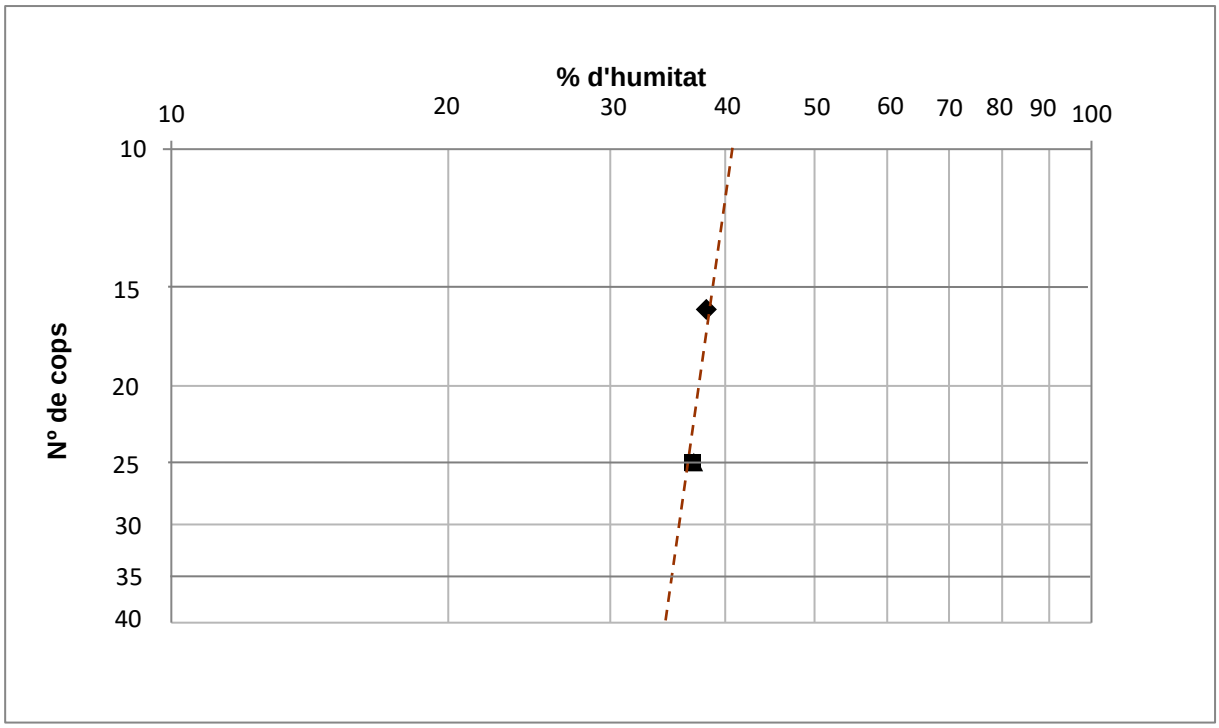


| | | |
|---|---|---|
| **LÍMIT LÍQUID** | **37,0** | ▲ |
| **LÍMIT PLÀSTIC** | **19,5** | |
| **ÍNDEX DE PLASTICITAT** | **17,5** | |

## ASSAIG D'EXPANSIVITAT LAMBE

**Norma UNE 103 600 : 1996**

| | | | |
|---|---|---|---|
| **Referència:** | L-19-1505 | **Mostra:** | m-1 |
| **Client:** | Sondgea, S.L. | **Sondeig:** | S-1 |
| **Situació:** | C. de l'Hospital (ref. 2842-0719) | **Profunditat (m):** | 1 |
| **Municipi:** | MANRESA | **Longitud (m):** | 0,15 |
| | | **Tipus:** | B (SPT) |

**Recepció:** 04/10/2019 **Inici assaig:** 04/10/2019 **Final assaig:** 17/10/2019

**Condicions d'humitat** — Sec o humit

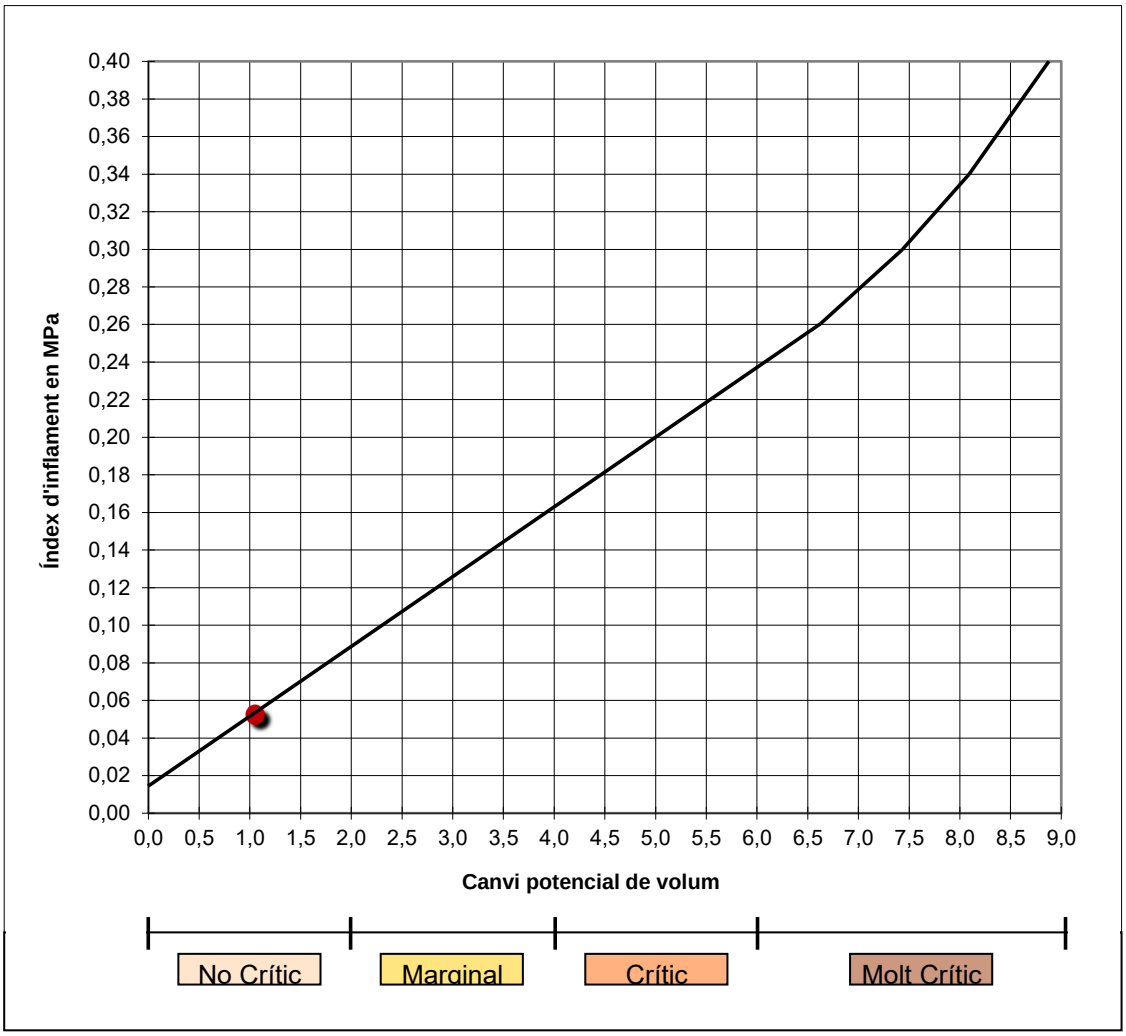


| | |
|---|---|
| **Índex d'inflament:** | 0,052 Mpa |
| **Canvi potencial de volum:** | 1,05 % |

## ASSAIG D'EXPANSIVITAT LAMBE

**Norma UNE 103 600 : 1996**

| | | | |
|---|---|---|---|
| **Referència:** | L-19-1505 | **Mostra:** | m-2 |
| **Client:** | Sondgea, S.L. | **Sondeig:** | Cata |
| **Situació:** | C. de l'Hospital (ref. 2842-0719) | **Profunditat (m):** | 0,3 |
| **Municipi:** | MANRESA | **Longitud (m):** | - |
| | | **Tipus:** | C (MR) |

**Recepció:** 04/10/2019 **Inici assaig:** 04/10/2019 **Final assaig:** 17/10/2019

**Condicions d'humitat** — Sec o humit

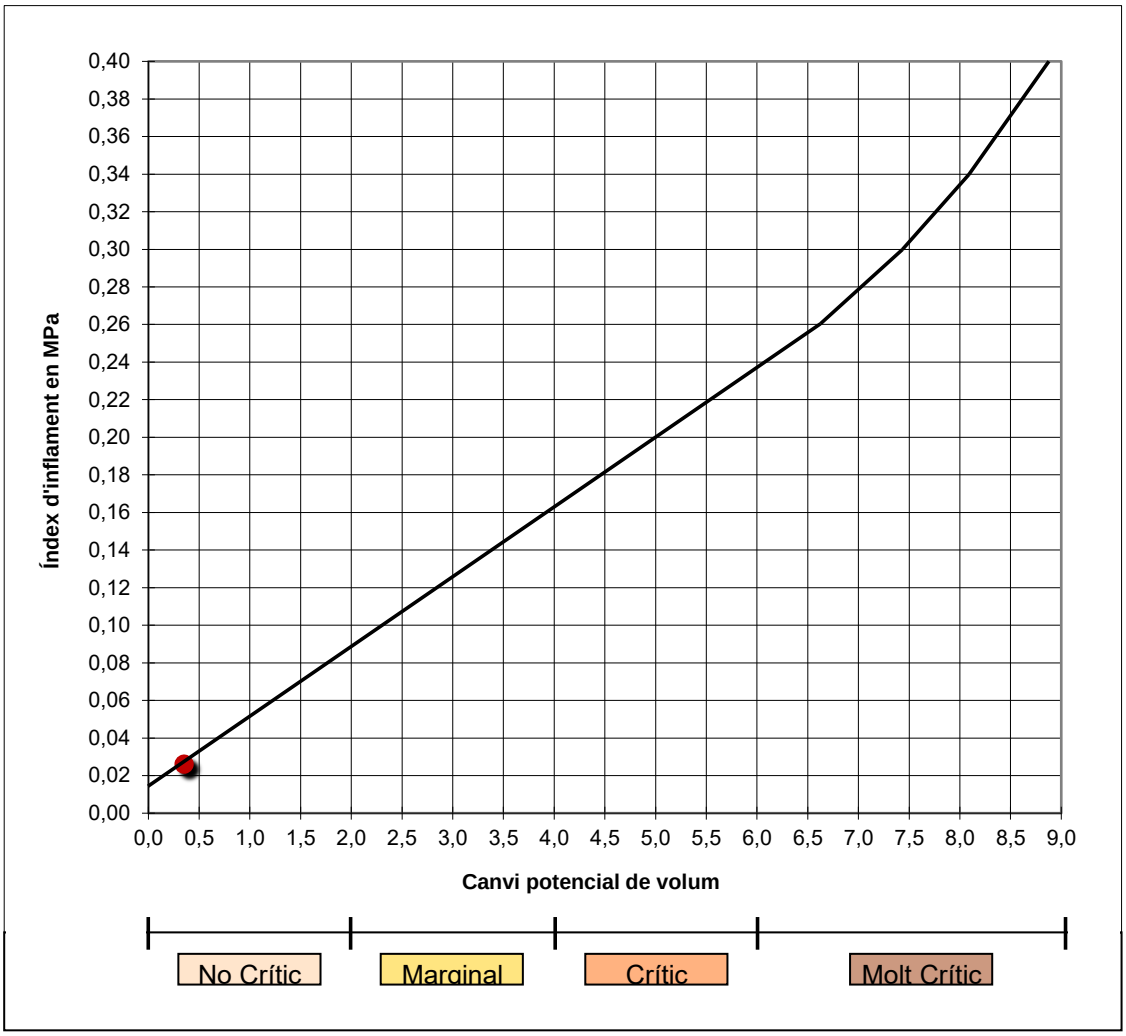


| | |
|---|---|
| **Índex d'inflament:** | 0,026 Mpa |
| **Canvi potencial de volum:** | 0,35 % |

## CONTINGUT EN SULFATS SOLUBLES

**Normes UNE 83963 : 2008 i 103 202 : 1995**

**Referència:** L-19-1505
**Client:** Sondgea, S.L.
**Situació:** C. de l'Hospital (ref. 2842-0719)
**Municipi:** MANRESA

### Identificació de les mostres assajades

| Mostra | m-1 | m-3 | | | | |
|---|---|---|---|---|---|---|
| Sondeig | S-1 | S-1 | | | | |
| Profunditat (m) | 1,00 | 2,00 | | | | |
| Longitud (m) | 0,15 | 0,10 | | | | |
| Tipus | B (SPT) | B (SPT) | | | | |

### Data d'assaig

| Inici | 04/10/19 | 04/10/19 | | | | |
|---|---|---|---|---|---|---|
| Final | 17/10/19 | 17/10/19 | | | | |

### Procediment

| Pes crisol (g) | - | - | | | | |
|---|---|---|---|---|---|---|
| T+M precipitat (g) | - | - | | | | |

### Resultats

| Sulfats (% $SO_3$) | negatiu | negatiu | | | | |
|---|---|---|---|---|---|---|
| Sulfats (% $SO_4$) | negatiu | negatiu | | | | |
| Sulfats (ppm $SO_4$) | negatiu | negatiu | | | | |
| pH | 7,00 | 7,00 | | | | |

### Observacions

GEOMAR Enginyeria del Terreny, SLP c.València, 1 subsòl local 12 08015 Barcelona Tel: 93 226 33 25 Fax: 93 228 26 27
laboratori@geomar.cat

**INFORME D'ASSAIGS DE LABORATORI:**

**ACTES DE RESULTATS**

**REFERÈNCIA:** **L-19-1505**

GEOMAR Enginyeria del Terreny, SLP

GEOMAR és un laboratori d'assaigs per al control de la qualitat en l'edificació, amb Declaració Responsable número L0600055 presentada el 21 de juliol de 2010 a la Secretaria d'Habitatge del Departament de Medi Ambient i Habitatge de la Generalitat de Catalunya, d'acord amb el Decret 257/2003 del 21 d'octubre i el Reial decret 410/2010 del 31 de març.

La informació sobre els assaigs i/o proves de servei inclosos a l'abast de l'actuació corresponent a la Declaració Responsable estan disponibles a la web: www.gencat.cat

**Ricard Godàs Arrabal**
Responsable de l'àmbit
Geòleg, col. 5746

**Joan Martinez i Bofill**
Director de Laboratori
Geòleg, col. 4215

Barcelona, 17 de octubre de 2019

**Assaigs de laboratori:**

Totes les mostres emmagatzemades en el laboratori són revisades per un geòleg, amb la finalitat de completar el perfil litoestratigràfic de camp de cada sondeig i programar la campanya d' assaigs en el laboratori. La descripció de les mostres s'adjunta en l'annex del laboratori.

Amb els assaigs de laboratori se pretén principalment, conèixer les característiques físiques dels materials i agrupar-los segons comportaments. També s'examinen característiques químiques dels sòls en el cas de tenir indicis de què poden ésser agressius o patir canvis volumètrics. Els assaigs mecànics es realitzen amb la finalitat de conèixer els detalls més característiques de resistència i determinar els paràmetres fonamentals que intervenen en les conclusions de la present memòria. Tot el conjunt de determinacions fetes en el laboratori ajuda a establir les diferents possibilitats de fonamentació.

A grans trets, es poden separar els següents grups d' assaigs:

- Estat natural (humitat i densitat)
- Identificació (granulometria, límits d'Atterberg, pes específic relatiu,...)
- Químics (contingut en matèria orgànica, sulfats solubles, carbonats, pH,...)
- Mecànics de resistència (compressió simple, tall directe, triaxial, vanetest, etc...)
- Mecànics de deformabilidad (edòmetre, expansivitat Lambe, pressió d' inflament, inflament lliure, ...)

**Descripció i objectiu dels assaigs de laboratori:**

Assaig d'humitat (UNE 103300/93)

Es determina la humitat d'una mostra de sòl mitjançant assecament amb estufa, corresponen a la massa d' aigua que perd el sòl a l' assecar-lo respecte de la massa de sòl sec.

Assaig de densitat (UNE 103301/94)

Es determina la densitat d'una mostra de sòl corresponen al quocient entre la massa del sòl i el seu volum.

Anàlisi granulomètric per tamisat (UNE 103101795)

Determina les diferents mides de les partícules que formen el sòl i s'expressa en tant per cent que passa pels diferents tamisos utilitzats, fins al tamís UNE 0,08. Si es volguessin les mides inferiors, s'hauria de completar amb el procediment de granulometria per sedimentació (UNE 103102). És un assaig bàsic per a la classificació d'un sòl.

Límits d' Atterberg (límit líquid UNE 103103/94 i límit plàstic UNE 103104/93)

Determina la plasticitat i consistència del sòl fins a uns límits sense trencar-se i amb ells es pot aproximar el comportament del sòl en diferents èpoques. També ens indica el grau de

compressibilitat del sòl. És un assaig bàsic per a la classificació del sòl. En cas de que no es puguin determinar els límits es diu que el sòl és “no plàstic” (NP).

Pes específic relatiu (UNE 103302/94)

Determina la densitat relativa de les partícules d’un sòl menors de 5 mm i es defineix com el quocient entre la massa d’un determinat volum de sòl sense porus a una temperatura, i la massa del mateix volum d’aigua destil·lada sense aire, a la mateixa temperatura.

Assaig compressió simple (UNE 103400/93)

Es determina la resistència a la compressió simple (compressió axial no confinada) en mostres de sòls que tinguin cohesió. S’ han efectuat amb una premsa i anell adequat a la resistència que “a priori” s’estima per al sòl, amb un control de la velocitat de deformació. S’utilitzen anells dinamomètrics de 2,5 KN o 30 KN segons el tipus de sòl. S’apliquen tensions creixents fins arribar a la ruptura de les mostres, o bé, fins aconseguir deformacions del 15%. La deformació es mesura amb comparadors sensibles en centèssimes de mil·límetre en premsa manual o bé l’assaig es realitza amb velocitat controlada en premsa motoritzada. Les provetes a assajar es tallen cilíndriques de dimensions màximes de 12,7 cm en premsa manual i 13 cm en premsa motoritzada. L’alçada de la proveta és, com a mínim, el doble del diàmetre. La velocitat de ruptura està compresa entre l’ 1%/min i el 2%/min.

Assaigs de tall directe (UNE 103401/98)

Determina els paràmetres resistent, cohesió i angle de fregament, d’un sòl sotmès a un esforç de tall. L’assaig es realitza en tres provetes d’un mateix sòl, sotmesa cadascuna d’elles a una pressió normal diferent, obtenint-ne la relació entre la tensió tangencial en la ruptura i la tensió normal aplicada. Hi han diferents tipus d’assaigs:

*Tipus Consolidat ràpid o no drenat (CU)*: cadascuna de les provetes es consolida en immersió a les càrregues demanades (generalment 1,0 kg/cm$^2$; 2,0 kg/cm$^2$ i 3,0 kg/cm$^2$), durant 24 hores, abans de procedir al seu tall. Es procedeix al tall a una velocitat suficientment ràpida per a que no es produeixi el drenatge.

*Tipus no consolidat ràpid o no drenat (UU)*: es fa el tall de les provetes igual que en el cas anterior, però sense consolidació prèvia, a una velocitat suficientment ràpida per a que no es produeixi el drenatge.

L’ assaig es fa en un aparell de tall, amb anell dinamomètric de 2,5 KN amb comparadors per a mesurar les deformacions i empestes a la vegada. Es tallen tres provetes cilíndriques de 5 cm de diàmetre i 2,6 cm d’ altura. La velocitat de tall és de 0,5 mm/min a 1,5 mm/min, segons el tipus de material.

Assaig Edomètric (UNE 103405/94)

Té per objecte determinar les característiques de consolidació d' un sòl. Per a conseguir-ho, es sotmet una proveta cilíndrica confinada lateralment a diferents pressions verticals, permeten el drenatge per les cares superior i inferior, i es mesuren els assentaments corresponents.

S' estudia la fase de consolidació primària d' un sòl.

Les provetes es tallen de 5 cm de diàmetre i 1,99 cm d' altura o de 4,5 cm de diàmetre i 1,20 cm d' altura, segons la cèl·lula edomètrica a utilitzar. Les provetes es submergeixen en aigua i se les apliquen les càrregues segons els graons successius de 0,1 Kg/cm²; 0,2 Kg/cm²; 0,5 Kg/cm²; 1,0 Kg/cm²; 2,0 Kg/cm²; 4 Kg/cm² i 8,0 Kg/cm², durant 24 hores cadascun dels graons. La descàrrega es realitza en dos graons de 2,0 Kg/cm² i 0,1 Kg/cm². Segons comanda prèvia es realitza el control del graó desitjat, segons la seqüència: 10 seg, 15 seg, 30 seg, 45 seg, 1 min, 2 min, 3 min, 5 min, 7 min, 10 min, 15 min, 20 min, 30 min, 45 min, 1 h, 2 h, 3 h, 5 h, 7 h i 24 h.

Assaig Lambe (UNE 103600/96)

Aquest assaig té per objecte la identificació ràpida dels sòls que poden presentar problemes de canvi de volum com a conseqüència de les variacions en el seu contingut d' humitat.

Hi han tres possibilitats d' assaig segons les condicions de humitat (Límit plàstic, Humit o Sec). La determinació es fa en estat humit (100% humitat relativa dins de cambra humida durant 48 h). La compactació del sòl es realitza en 3 capes amb 4 nombre de cops per capa.

S' utilitza un anell portamostres de 70,15 mm de diàmetre i 16 mm d' alçada, entre dues pedres poroses. Se situa el pistó a la part superior i se li aplica el pont superior i l'anell dinamomètric de 100 Kgf. Es prenen les lectures del quadrant a mesura que infla el sòl. Prenem el valor de la pressió assolida a les dues hores d' haver afegit aigua com l' índex de inflament.

Assaig de pressió d'inflament en edòmetre (UNE 103602/96)

Es determina la pressió d'inflament d'un sòl en l'edòmetre, anomenant-se pressió d'inflament a la pressió vertical necessària per a mantenir sense canvi de volum una proveta confinada lateralment quan s'inunda d'aigua.

Per a això es talla una proveta i es posa en l'edòmetre, posteriorment s'inunda d'aigua i es va controlant que la lectura del mesurador quedi situada ±0,01 mm respecte a la lectura inicial de referència, mitjançant l'aplicació del pes necessari. Es representen gràficament els increments de pressió aplicats respecte al temps transcorregut. Finalitzant el procés es calcula la pressió necessària per a mantenir l'equilibri "ph". Una vegada determinada aquesta, es procedeix a la descàrrega en escalons ph/2, ph/4, etc. fins a un valor de 10 KPa (valor que correspon al "inflament lliure"). Els resultats venen expressats en una gràfica que relaciona el percentatge d'inflament i la càrrega aplicada.

# ANNEXE 6
## Fotografies

MÀQUINA REALITZANT EL SONDEIG S-1.

MÀQUINA REALITZANT EL SONDEIG S-2.

MÀQUINA REALITZANT EL SONDEIG S-3.

SONDGEA
Sondeos y Geotecnia Aplicada

| ESCALA A4: S/N | FOTOGRAFIES |
|---|---|
| LOCALITAT: MANRESA | ESTUDI Nº: 2758-1218 |

# AN 05. INFORMES AIGÜES DE MANRESA

AIGÜES DE MANRESA S.A.
empresa municipal
Plana de l'Om, 6, 3r.3a. - 08241 Manresa
Telèfon: 938 725 522 Fax: 938 727 971
mail: info@aiguesmanresa.cat

**LA RAVAL SCCL**
**C/ MONTSERRAT, 1, 2N, 1ª**
**08241 MANRESA**

A/t: Pol Massoni Mangues

ASSUMPTE**: INFORME SOBRE LA INSTAL·LACIÓ DE CLAVEGUERAM PREVISTA EN EL PROJECTE PLAÇA DE L'HOSPITAL 10. COOPERATIVA LA RAVAL.**

## Objecte de l'Informe

Amb motiu de la redacció del Projecte en l'assumpte esmentat el qual contempla la urbanització mitjançant passatge per comunicar la plaça de l'Hospital amb recinte de les antigues instal·lacions de l'antiga "Anònima", els redactors del projecte sol·liciten informe sobre les instal·lacions de clavegueram incloses en el projecte.

## Exposició de motius

El projecte contempla la instal·lació d'una conducció de clavegueram de DN 400 on si connectaran els elements de drenatge i les escomeses dels futurs habitatges. El tub acaba connectant-se al clavegueram que transcorre pel carrer Hospital.

## Informe

Un cop revisat el projecte, es dóna la conformitat tècnica sobre el disseny de la instal·lació del clavegueram prevista en el projecte en qüestió. De cara a l'execució de les obres, adjuntem les recomanacions sobre les condicions tècniques de clavegueram on s'indiquen els tipus de materials a emprar per tal de poder fer un correcte manteniment de la xarxa.

Fredi Puig i Soler
Director Tècnic

Manresa, octubre de 2020

AIGÜES DE MANRESA S.A.
empresa municipal
Plana de l'Om, 6, 3r.3a. - 08241 Manresa
Telèfon: 938 725 522 Fax: 938 727 971
mail: info@aiguesmanresa.cat

**RECOMANACIONS SOBRE CONDICIONS TÈCNIQUES DE CLAVEGUERAM**

Referent a les condicions tècniques de la xarxa de clavegueram, serà l' **Ajuntament de Manresa** qui haurà d'establir-ne les condicions o de donar el vist-i-plau final a aquestes condicions, ja que des d'Aigües de Manresa,S.A. com a responsable de la gestió i manteniment de la xarxa, només podem donar unes recomanacions d'execució i materials a emprar, per tal que puguem fer un correcte manteniment de la xarxa.

Les nostres recomanacions serien les següents:

- Tub de formigó en massa, tipus ASTM C-14M, amb junt elàstic de campana (per Ø ≤ 600). El tipus de classe dependrà del que resulti del càlcul mecànic de càrregues, o bé per tubs de DN 400 es podrà insta·lar tub de polietilè corrugat de DN 400 SN 8 KN/m$^2$.

- Tub de formigó armat, tipus ASTM C-76M, amb junt elàstic de campana (per Ø > 600). El tipus de classe dependrà del que resulti del càlcul mecànic de càrregues.

- El tub anirà dins de rasa col·locat damunt solera de formigó de gruix mínim 8-10 cm. més arronyonat fins a ¼ Øext.

- La resta de reblert haurà de ser definit per l'Ajuntament de Manresa, però segons algunes obres realitzades es recomana amb tot-ú artificial fins a nivell de la capa de tot-ú natural, que serà de 40 cm. prèvia a les capes d'aglomerat.

- Els pous de registre hauran de ser d'obra de fàbrica de totxo massis arrebossat i lliscat interiorment o de formigó en la part inferior de contacte amb l'aigua i en la part superior podran ser de formigó d'anells prefabricats. El diàmetre del pou serà normalment de 120 cm. acabat amb trapa de registre de diàmetre 600 mm. Tipus BRIO o GEO D-400 del Grup Norinco, amb junt d'insonorització, i ròtula d'articulació d'apertura. En el cas de xarxes separatives haurà de restar clarament definit a la tapa mitjançant text el que és "XARXA PLUVIALS" i "XARXA RESIDUALS".

- Els claveguerons d'escomesa particular i d'embornals existents, que s'hagin de reposar, així com els de nova execució, es realitzaran amb tub de PE Ø200 mínim, col·locat en rasa protegit amb formigó, orientats en espiga aprox. 45º; acceptant-se també la utilització de POLIPROPILÈ en substitució de POLIETILÈ.

- Si l'alçada del pou supera els 80 cm. s'hauran de preveure pates d'accés revestits de polipropilè cada 25 cm aprox.

- Els pous de registre es realitzaran amb una interdistància de 50-60 m. així com també es faran en totes les connexions, canvis de sentit,etc. També es realitzarà una mitja canya de formigó a la solera del pou.

- Els embornals es connectaran a la xarxa o pous de registre mitjançant pericó protegit amb reixa articulada de fundició. Depenent del sector de la ciutat, seran els següents models:

AIGÜES DE MANRESA S.A.
empresa municipal
Plana de l'Om, 6, 3r.3a. - 08241 Manresa
Telèfon: 938 725 522 Fax: 938 727 971
mail: info@aiguesmanresa.cat

1. Perímetre Muralles i Passeig del Riu: model MERIDIANA de Fundició Dúctil Benito, amb marc Clase C-250.

2. Zona Ciutat Vella: model MERIDIANA de Fundició Dúctil Benito, amb marc Clase C-250, però la variant de 40x40 cm. que podrà ser engalzar-se amb mòduls de 40x40 cm. si és necessari.

3. Resta Ciutat: model ONDA de Fundició Dúctil Benito, amb marc Classe C-250.

- Reixa interceptora model TANGO de Fundició Benito, amb moduls de 980x490, col·locada dins marc adaptat a les mides d'amplada del carrer.

- No s'utilitzaran seccions Ø < 40 cm. de formigó.

- En xarxes separatives, s'instal·larà una senyalització per identificar clarament els embrancaments de la xarxa pluvials i negres, Aigües de Manresa concretarà el tipus de banda.

- Es diferenciaran les trapes dels pous de les dues xarxes amb les paraules "PLUVIALS" i " RESIDUALS".

- Un cop executada la nova xarxa de clavegueram s'haurà de passar una inspecció amb càmera de vídeo i informe per a l'entrega de l'obra.

- S'haurà de fer entrega dels plànols As-built de la nova xarxa de clavegueram executada.

Pel que fa a la connexió de les finques a la xarxa de clavegueram, aquesta es regirà pel ***Reglament Regulador de l'Ús i Gestió de la Xarxa de Clavegueram del municipi de Manresa.***

AIGÜES DE MANRESA S.A.
empresa municipal
Plana de l'Om, 6, 3r.3a. - 08241 Manresa
Telèfon: 938 725 522 Fax: 938 727 971
mail: info@aiguesmanresa.cat

**LA RAVAL SCCL**
**C/ MONTSERRAT, 1, 2N, 1ª**
**08241 MANRESA**

A/t: Pol Massoni Mangues

ASSUMPTE**: INFORME SOBRE LA INSTAL·LACIÓ D'ABASTAMENT D'AIGUA A INCLOURE EN EL PROJECTE PLAÇA DE L'HOSPITAL 10. COOPERATIVA LA RAVAL.**

## Objecte de l'Informe

Amb motiu de la redacció del Projecte en l'assumpte esmentat el qual contempla la urbanització mitjançant passatge per comunicar la plaça de l'Hospital amb el recinte de les antigues instal·lacions de l'antiga "Anònima", els redactors del projecte sol·liciten l'estudi per l'abastament d'aigua al sector per tal d'incloure-les en el projecte d'urbanització.

## Exposició de motius

Amb motiu de la redacció del projecte per donar accés als futurs habitatges i enllaçar amb el recinte de les instal·lacions de l'antiga "Anònima", cal dotar de les instal·lacions d'abastament per les necessitats del subministrament d'aigua en l'àmbit del projecte i també en previsió per una futura demanda que es pugui generà.

## Informe

L'abastament d'aigua es realitzarà mitjançant la instal·lació d'un tub de polietilè de DN 90 PN 16 connectat a la xarxa existent del carrer Hospital. Aquest tub anirà canalitzat dins de rasa damunt llit d'arena i recobert per aquesta, amb una amplada de 40 cm i fondària de 60 cm sobre tub.

El tub quedarà instal·lat fins al límit de l'àmbit del projecte amb una boca de reg per permetre la purga d'aquest. En el punt de connexió amb la xarxa existent del carrer Hospital s'instal·larà la vàlvula de seccionament junt amb una altra vàlvula pel buidatge de la conducció.

Les vàlvules aniran dins el pericó corresponent acabat amb tapa de polièster que subministrarà Aigües de Manresa.

Per últim, s'adjunta el pressupost nº 00010460 on es detalla l'import de l'obra mecànica i l'obra civil de la instal·lació. També s'adjunten les Condicions Tècniques Particulars per l'execució de l'obra civil.

Fredi Puig i Soler
Director Tècnic

Manresa, octubre de 2020

Exp. 9254

AIGÜES DE MANRESA S.A.
empresa municipal
Plana de l'Om, 6, 3r.3a. - 08241 Manresa
Telèfon: 938 725 522 Fax: 938 727 971
mail: info@aiguesmanresa.cat

***Client*** 000001474
LA RAVAL, S.C.C.L.
MONTSERRAT, 1 2n 1a
08241 MANRESA
Barcelona

***Estudi Tècnic Nº: 00010460*** ***Versió:*** 2 ***Data:*** 29/10/2020

**Exp. administratiu:** **Exp. Tècnic:** 9254

PROJECTE URBANITZACIO LA RAVAL PLAÇA HOSPITAL,ABASTAMENT
Estudi abastament aigua pel Projecte d'urbanització la Raval, plaça Hospital

| *Concepte* | *Unitat* | *Descripció* | *Quantitat* | *Preu* | *Import* |
|---|---|---|---|---|---|
| **10** | | **ABASTAMENT AIGUA** | | | |
| **10.10** | | **CONDUCCIONS I ACCESSORIS** | | | |
| 010-10097 | u | RULL CINTA SENYALITZ. BLAU (SNSE DETECT) | 0,50 | 28,2981 | 14,15 |
| 028-45010 | u | VALVULA EURO 20 DN-80 PN-16 | 1,00 | 119,2275 | 119,23 |
| 030-10115 | m | TUB PE-100 DN-90 PN-16 (BARRES DE 6) | 39,00 | 6,8880 | 268,63 |
| 030-55015 | u | MANIGUET ELECTROSOLDABLE DN-90 | 11,00 | 7,5495 | 83,04 |
| 030-56003 | u | COLZE 45º ELECTROSOL, DN-90 | 3,00 | 19,6514 | 58,95 |
| 030-56052 | u | COLZE 90º ELECTROSOL, DN-90 | 2,00 | 18,9053 | 37,81 |
| 030-60004 | u | PORTA BRIDA/BRIDA LOCA DN-90 PN-16 | 2,00 | 22,2134 | 44,43 |
| 990-0590 | u | CON. D'AIGUA XARXA REG COMPT (DN15mm) | 1,00 | 520,5800 | 520,58 |
| 998-9010 | u | BOCA DE REG DE 45 mm. TIPUS COMPACTE | 1,00 | 272,1356 | 272,14 |
| 998-9990 | u | ACCESSORIS I PETIT MATERIAL | 1,00 | 53,2920 | 53,29 |
| MU | u | MUNTATGE | 1,00 | 439,3400 | 439,34 |
| | | **Total apartat 10.10** | | | **1.911,59** |
| **10.20** | | **RASES I OBRA CIVIL** | | | |
| 990-2111 | m | PROTECCIO TUB BEINA DN 250<br>Protecció del tub sota escala amb beina de DN 250, | 10,00 | 31,9752 | 319,75 |

AIGÜES DE MANRESA S.A.
empresa municipal
Plana de l'Om, 6, 3r.3a. - 08241 Manresa
Telèfon: 938 725 522 Fax: 938 727 971
mail: info@aiguesmanresa.cat

***Client*** 000001474
LA RAVAL, S.C.C.L.
MONTSERRAT, 1 2n 1a
08241 MANRESA
Barcelona

***Estudi Tècnic Nº: 00010460*** ***Versió:*** 2 ***Data:*** 29/10/2020

**Exp. administratiu:** **Exp. Tècnic:** 9254

PROJECTE URBANITZACIO LA RAVAL PLAÇA HOSPITAL,ABASTAMENT
Estudi abastament aigua pel Projecte d'urbanització la Raval, plaça Hospital

| *Concepte* | *Unitat* | *Descripció* | *Quantitat* | *Preu* | *Import* |
|---|---|---|---|---|---|
| | | formigonat. | | | |
| 999-01 | u | OBERTURA DE CATA PER LOCALITZACIÓ DE SERVEIS | 2,00 | 119,9989 | 240,00 |
| 999-0129 | u | OBERTURA DE CATA (100x100x100 cm)<br>Obertura de cata en zona pavimentada de 100x100x100. inclou reblert amb tot-u i reposició de paviment. | 1,00 | 426,3360 | 426,34 |
| 999-0137 | ml | RASA DE 40X30 EN ZONA DE NOVA URBANITZACIÓ<br>Excavació de rasa de 40x30, en zona de nova urbanització amb l'esplanada executada, inclou subministre i estesa d'arena. | 41,00 | 12,1905 | 499,81 |
| 999-2100 | u | PERICO PER VALVULA | 1,00 | 120,9462 | 120,95 |
| 999-2120 | m | COL·LOCACIO DE MALLA | 40,00 | 0,2665 | 10,66 |
| | | **Total apartat 10.20** | | | **1.617,51** |
| | | **Total apartat 10** | | | **3.529,10** |
| | | ***Total Pressupost (IVA no inclòs)*** | **10** | | **3.529,10** |

AIGÜES DE MANRESA S.A.
empresa municipal
Plana de l'Om, 6, 3r.3a. - 08241 Manresa
Telèfon: 938 725 522 Fax: 938 727 971
mail: info@aiguesmanresa.cat

***Client*** 000001474
LA RAVAL, S.C.C.L.
MONTSERRAT, 1 2n 1a
08241 MANRESA
Barcelona

## *Estudi Tècnic Nº: 00010460* *Versió:* 2 *Data:* 29/10/2020

**Exp. administratiu:** **Exp. Tècnic:** 9254

PROJECTE URBANITZACIO LA RAVAL PLAÇA HOSPITAL,ABASTAMENT
Estudi abastament aigua pel Projecte d'urbanització la Raval, plaça Hospital

**RESUM PER APARTATS**

| | | |
|---|---|---|
| 10 | ABASTAMENT AIGUA | 3.529,10 |
| 10.10 | CONDUCCIONS I ACCESSORIS | 1.911,59 |
| 10.20 | RASES I OBRA CIVIL | 1.617,51 |

| *Base imposable* | *%* | *Import IVA* |
|---|---|---|
| 3.529,10 | 21,00 | 741,11 |

**Total estudi tècnic** **4.270,21**

**CONTRACTACIÓ del PRESSUPOST**
- AQUEST PRESSUPOST TE UNA VALIDESA DE TRES MESOS.
- PER CONTRACTAR EL PRESSUPOST SERÀ NECESSARI EL PAGAMENT DE L'OBRA, A TRAVÉS DE LES OFICINES D'AIGÜES DE MANRESA, S.A. SITUADES A LA PLAÇA DEL SALT, 1 -BAIXOS DEL 08241 DE MANRESA, O BÉ MITJANÇANT TRANSFERÈNCIA BANCÀRIA AL CTE.: ES80 0182 6035 4102 0161 9108, INDICANT COM A REFERÈNCIA EL NUM. DEL PRESSUPOST.
- ALTRA DOCUMENTACIÓ QUE CAL APORTAR PER LA CONTRACTACIÓ:

**ALTRES CONDICIONANTS**
- L'OBRA CIVIL ÉS COMPTADA EN TERRENY DE NOVA URBANITZACIÓ, AMB L'ESPLANADA JA REALITZADA.

Conformitat per:
AIGÜES DE MANRESA, S.A.

RAICH CASALS, JOSEP

Conformitat per:
LA RAVAL, S.C.C.L.

LLEGENDA:

- CONDUCCIÓ PROJECTADA
- CONDUCCIÓ PREVISTA EN ALTRES PROJECTES
- CONDUCCIÓ A ANUL·LAR
- VÀLVULA
- BUIDADOR
- COMPTADOR
- HIDRANT
- BOCA DE REG
- CONDUCCIÓ EXISTENT
- EMBRANCAMENTS

Carrer de l'Hospital

Carrer Llusà

Carrer Sant Andreu

Plaça de l'Hospital

PE - 90

FO - 250

PE - 75

PE - 63

FIB - 60

PE - 140

236,88

237,4

AIGÜES DE MANRESA S.A.

| | |
|---|---|
| RESPONSABLE: Josep Raich | DATA: octubre 2020 |
| REDACTOR: - | EXPEDIENT: 9254 |
| | DELINEANT: Ivan Silvestre |

TÍTOL DEL PROJECTE:

ABASTAMENT AIGUA POTABLE
PER PROJECTE D'URBANITZACIÓ
DE LA RAVAL A LA PLAÇA DE L'HOSPITAL
DE MANRESA

TÍTOL DEL PLÀNOL:

XARXA ACTUAL V2

ESCALA: 2 0 2 4 m — 1:200 A3

N

PRESSUPOST: J010460_V2_ACT

ORDRE DE TREBALL: -

NÚM: full 1 de 1 **2**

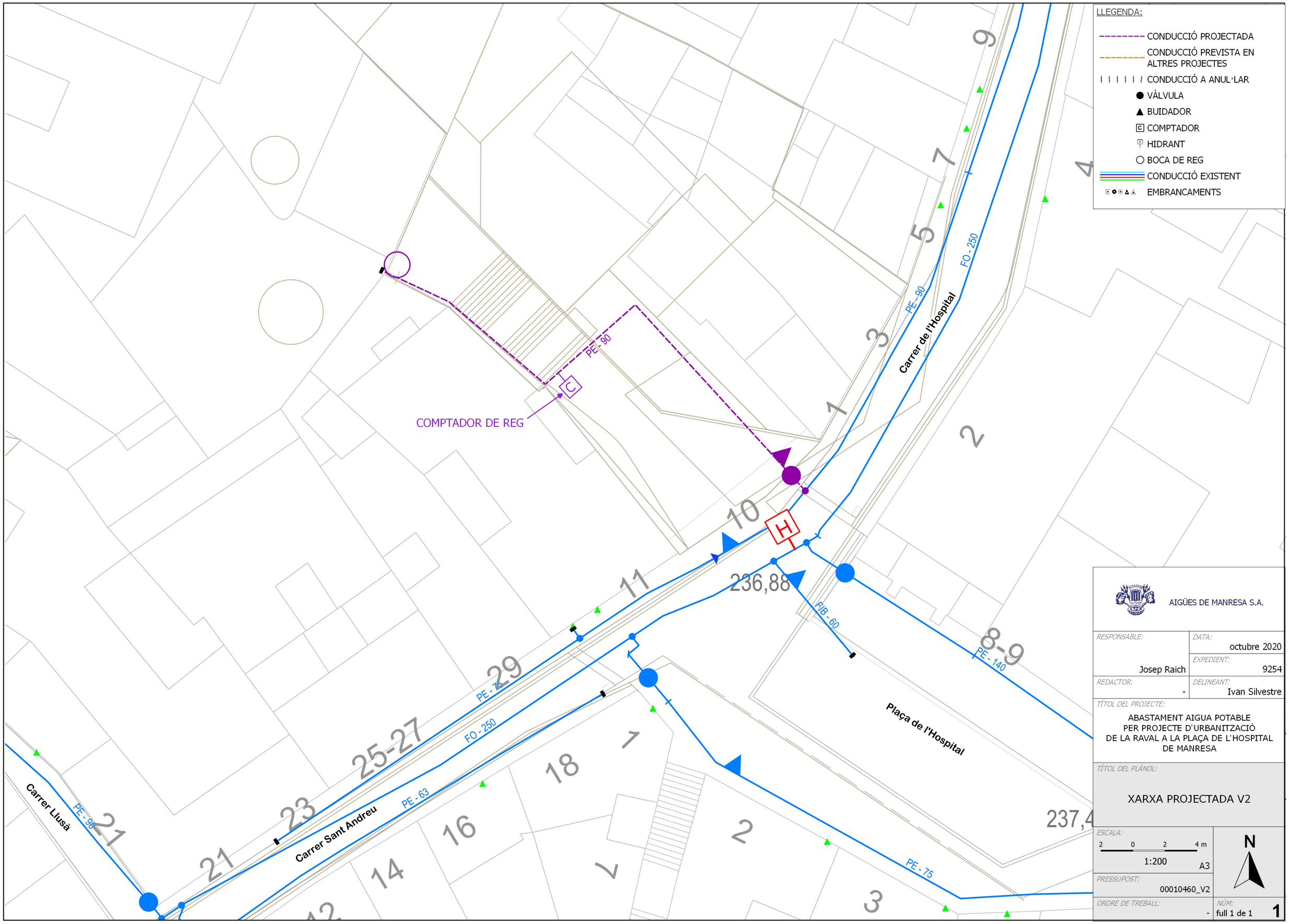
LLEGENDA:
CONDUCCIÓ PROJECTADA
CONDUCCIÓ PREVISTA EN ALTRES PROJECTES
CONDUCCIÓ A ANUL·LAR
VÀLVULA
BUIDADOR
COMPTADOR
HIDRANT
BOCA DE REG
CONDUCCIÓ EXISTENT
EMBRANCAMENTS
COMPTADOR DE REG
PE - 90
FO - 250
Carrer de l'Hospital
Carrer Llusà
Carrer Sant Andreu
Plaça de l'Hospital
PE - 63
PE - 75
PE - 140
FIB - 60
236,88
237,4
AIGÜES DE MANRESA S.A.
RESPONSABLE: Josep Raich
DATA: octubre 2020
EXPEDIENT: 9254
REDACTOR: -
DELINEANT: Ivan Silvestre
TÍTOL DEL PROJECTE:
ABASTAMENT AIGUA POTABLE PER PROJECTE D'URBANITZACIÓ DE LA RAVAL A LA PLAÇA DE L'HOSPITAL DE MANRESA
TÍTOL DEL PLÀNOL:
XARXA PROJECTADA V2
ESCALA: 1:200 A3
PRESSUPOST: 00010460_V2
ORDRE DE TREBALL: -
NÚM: full 1 de 1
1
N

AIGÜES DE MANRESA S.A.
empresa municipal
Plana de l'Om, 6, 3r.3a. - 08241 Manresa
Telèfon: 938 725 522 Fax: 938 727 971
mail: info@aiguesmanresa.cat

# CONDICIONS TÈCNIQUES PARTICULARS PER L'EXECUCIÓ DE L'OBRA CIVIL PER L'ABASTAMENT D'AIGUA POTABLE PEL PROJECTE D'URBANITZACIÓ DEL CARRER DEL BALÇ DE MANRESA

## Condicions generals:

- Previ a l'inici de les obres, cal remarcar la necessitat de realització de cates per a localització de les conduccions, ja que si es produïssin danys en els serveis, no es podran declinar responsabilitats al·legant informació incompleta o defectuosa, atès que les dades són orientatives i exposades a canvis geogràfics constants. Per tant, Aigües de Manresa S.A. repercutirà el cost de la reparació de les avaries provocades per les obres.

- Les instal·lacions es faran d'acord amb el projecte i sota la supervisió de d'Aigües de Manresa S.A. i dels Tècnics Directors de l'obra.

- Les obres d'instal·lació i muntatge de les conduccions seran executades per Aigües de Manresa S.A.

- Les instal·lacions de connexió a la xarxa d'abastament les realitzarà Aigües de Manresa S.A.

- Prèviament al rebliment de les rases, Aigües de Manresa S.A. realitzarà les proves de pressió i estanquitat en les instal·lacions.

- Un cop executades les obres i verificada la seva idoneïtat, Aigües de Manresa S.A. emetrà el corresponent informe d'acceptació com a condició prèvia per a la seva recepció provisional per l'Ajuntament.

- Les instal·lacions tindran un període de garantia d'un any durant el qual seran a càrrec d'Aigües de Manresa S.A. les avaries produïdes a la xarxa per defectes d'instal·lació. Durant aquest temps, seran a càrrec del Contractista les avaries produïdes per defectes a les obres d'urbanització. Aquestes darreres avaries seran reparades per Aigües de Manresa S.A. i facturades en càrrec al dipòsit-fiança que el Contractista establirà amb l' Ajuntament.

- Passat el període de garantia i prèvia comprovació de l'estat i funcionament de la xarxa, es redactarà l'acta de recepció definitiva de les instal·lacions, deduint-ne prèviament els càrrecs imputables a la garantia de les instal·lacions si fos el cas.

-L'empresa instal·ladora aixecarà plànol de detall de les instal·lacions amb acotament en planta i alçat per la localització d'aquelles, així com la definició de les seves característiques (material, diàmetre, peces especials, etc.).

AIGÜES DE MANRESA S.A.
empresa municipal
Plana de l'Om, 6, 3r.3a. - 08241 Manresa
Telèfon: 938 725 522 Fax: 938 727 971
mail: info@aiguesmanresa.cat

**Condicions tècniques:**

- Les instal·lacions compliran el plec de Prescripcions Tècniques Generals per Conduccions d'Abastament d'Aigua (1973).

- Les conduccions aniran sempre soterrades en zona de vorera excepte en els trams d'encreuaments de vials.

- Per procedir a la instal·lació de les conduccions es imprescindible la col·locació prèvia dels bordons del carrer.

- La fondària amidada sobre tub de les conduccions serà mínim 50 cms. i màxim 80 cms.

- Es guardaran les distàncies mínimes, segons normativa vigent amb els altres serveis soterrats.

- Les conduccions aniran protegides amb arena a tot el volt i senyalitzades amb malla de PVC blava damunt la capa d'arena de protecció.

- Es protegiran les conduccions de les càrregues externes en els creuaments sota vial.

- S'efectuaran els corresponents ancoratges en els punts sotmesos a esforços tangencials tals com tes, vàlvules, taps, colzes, etc., amb formigó en massa tipus H-150.

- Les vàlvules s'instal·laran sense volant i s'equiparan amb el corresponent caputxó i no s'ubicaran mai en vial sense autorització expressa.

- S'efectuaran proves de pressió a 14 Kg/cm2 i d'estanquitat a 10 Kg/cm2, amb els límits i condicions establerts en el Plec de Prescripcions Tècniques Generals per tubs d'Abastament d'Aigua.

- Quan la conducció s'instal·li en zona no urbanitzada es posaran fites de senyalització de color blau cada 150 metres com a mínim i en els canvis d'alineació.

AIGÜES DE MANRESA S.A.
empresa municipal
Plana de l'Om, 6, 3r.3a. - 08241 Manresa
Telèfon: 938 725 522 Fax: 938 727 971
mail: info@aiguesmanresa.cat

# DETALLS D'OBRA CIVIL; RASES I ARQUETES PER A CONDUCCIONS D'AIGUA POTABLE

Exp: nc3769

AIGÜES DE MANRESA S.A.
empresa municipal
Plana de l'Om, 6, 3r.3a. - 08241 Manresa
Telèfon: 938 725 522 Fax: 938 727 971
mail: info@aiguesmanresa.cat

## RASA TIPUS EN ZONA DE NOVA URBANITZACIÓ

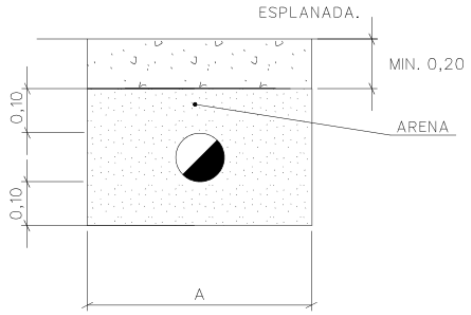


## CREUAMENT DE VIAL – CONDUCCIONS POLIETILÈ

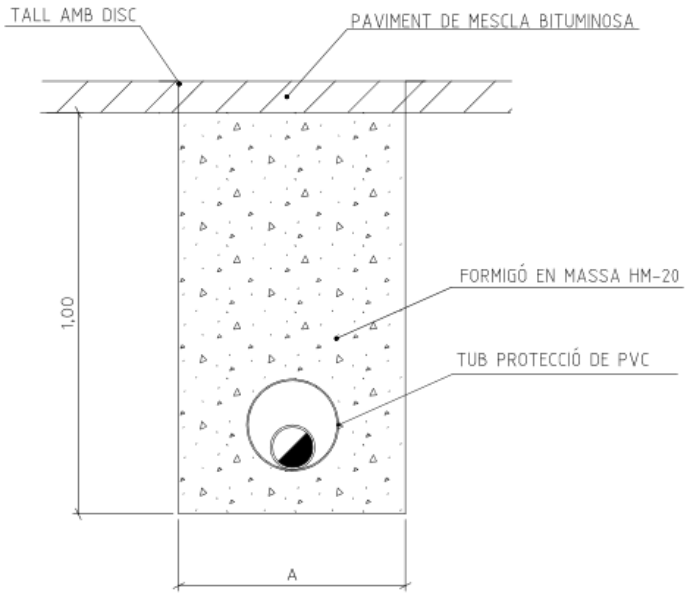


Exp: nc3769

AIGÜES DE MANRESA S.A.
empresa municipal
Plana de l'Om, 6, 3r.3a. - 08241 Manresa
Telèfon: 938 725 522 Fax: 938 727 971
mail: info@aiguesmanresa.cat

## RASA TIPUS EN VORERA ZONA URBANA

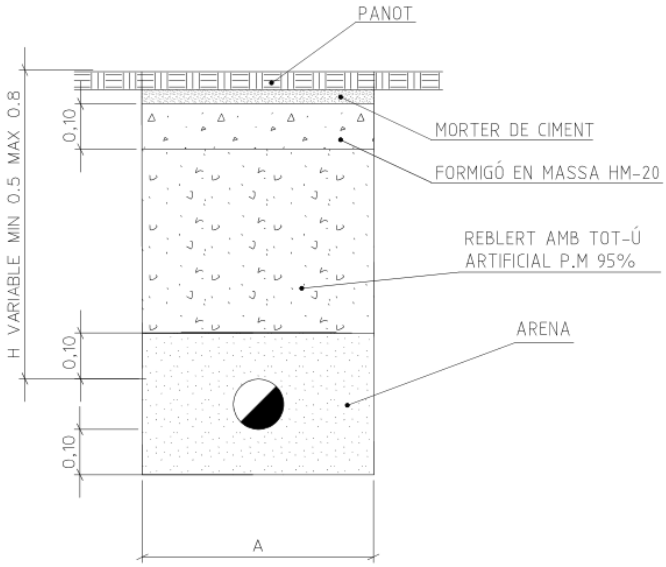


## RASA TIPUS EN ZONA PAVIMENTADA

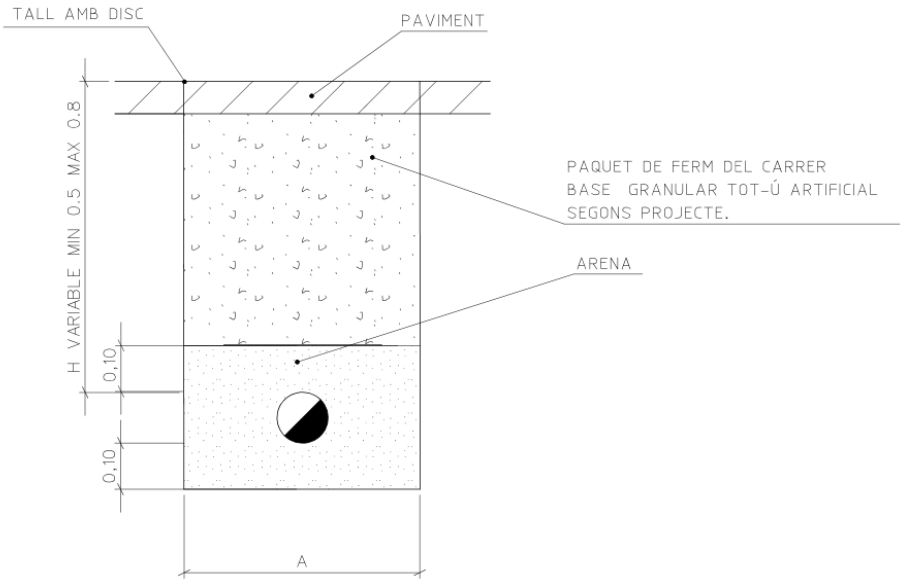


Exp: nc3769

AIGÜES DE MANRESA S.A.
empresa municipal
Plana de l'Om, 6, 3r.3a. - 08241 Manresa
Telèfon: 938 725 522 Fax: 938 727 971
mail: info@aiguesmanresa.cat

| CONDUCCIÓ | AMPLADA RASA |
|---|---|
| Ø ⩽ 110mm | A = 0,30 M |
| 110mm < Ø ⩽ 160mm | A = 0,40 M |
| 160mm < Ø ⩽ 200mm | A = 0,60 M |
| Ø > 200mm | A = Ø EXT. + 0,60 M |

## EMPLAÇAMENT DE HIDRANT

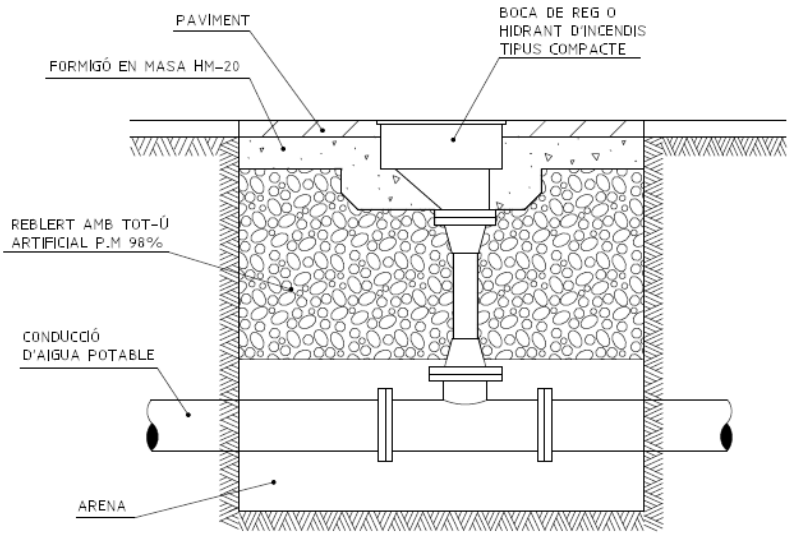

AIGÜES DE MANRESA S.A.
empresa municipal
Plana de l'Om, 6, 3r.3a. - 08241 Manresa
Telèfon: 938 725 522 Fax: 938 727 971
mail: info@aiguesmanresa.cat

# PERICÓ PER A VÀLVULA I/O BUIDADOR

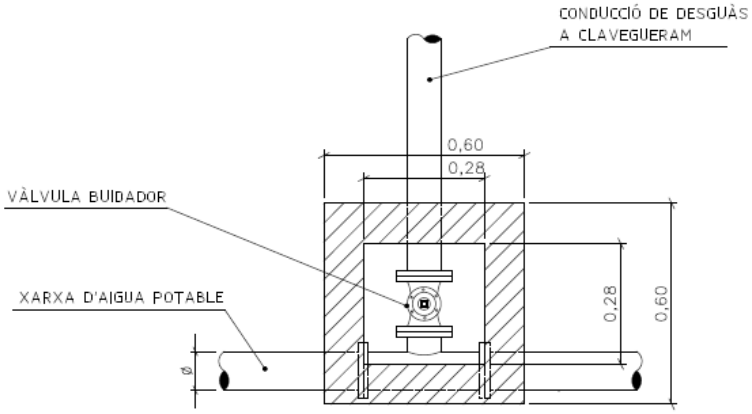


PLANTA

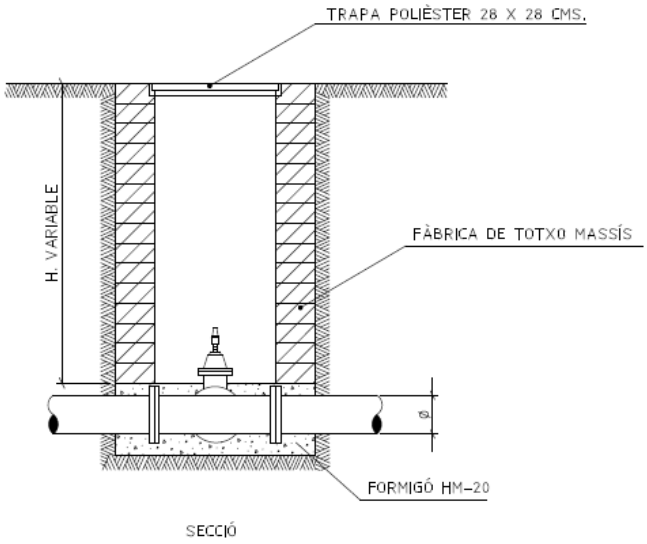


SECCIÓ

Josep Raich i Casals
Gestió de xarxes

Manresa, octubre de 2020

Exp: nc3769

# AN 06. PLÀNOL ENLLUMENAT ACTUAL

Plànol de l'enllumenat públic actual del Sector QM002

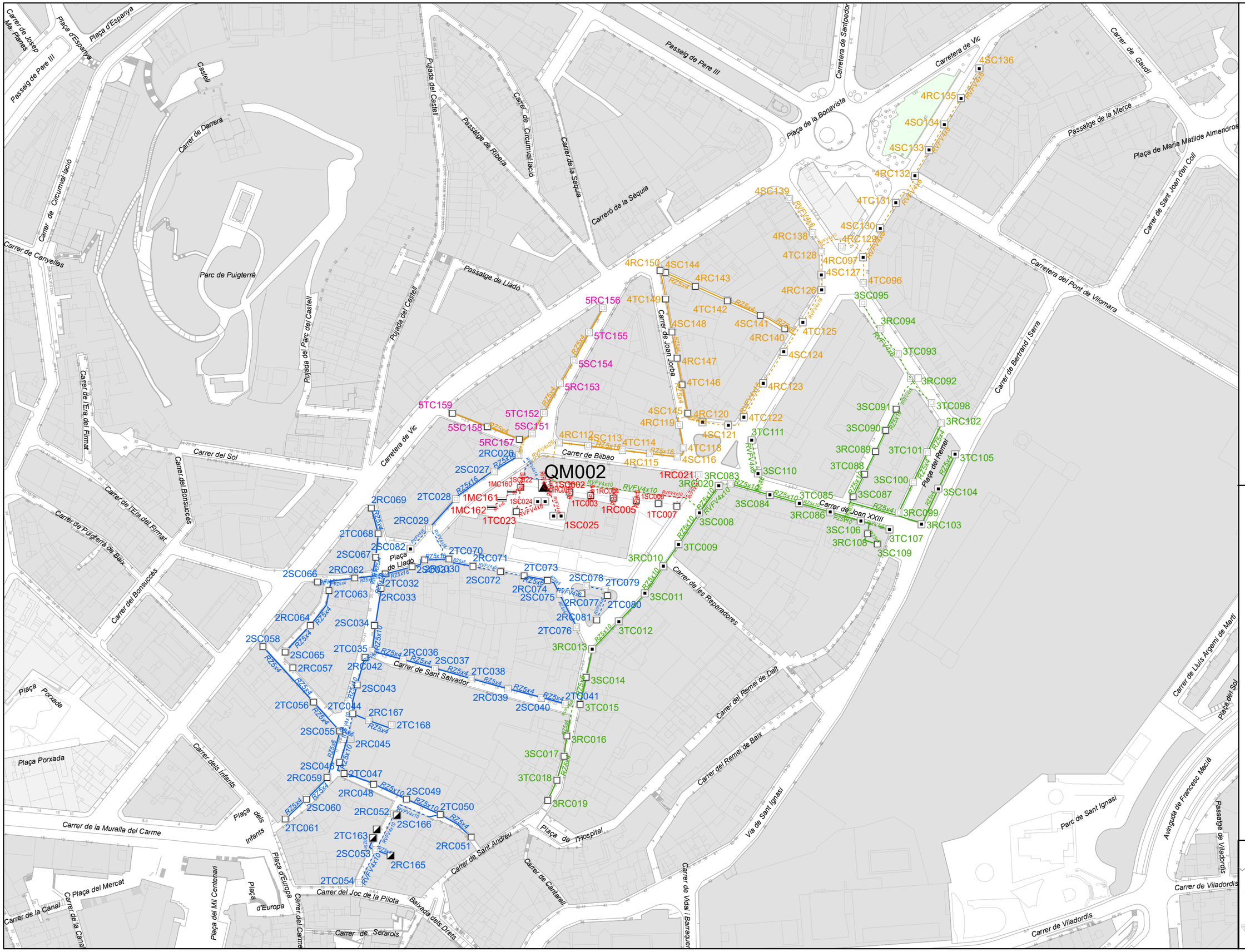


## Llegenda

- 50 VSAP
- 70 VSAP
- 100 VSAP
- 150 VSAP
- 250 VSAP
- 400 VSAP
- 600 VSAP
- 2 x 70 VSAP
- 2 x 100 VSAP
- 36 FL-T8
- 58 FL-TL-D
- 35 Led
- 120 PAR 230V
- 125 VM
- 250 VM
- 10 PL
- 11 PL
- 18 PL
- 25 SL
- 26 PL
- 20 HL
- 35 HL
- 50 HL
- 70 HL
- 100 HL
- 150 HL
- 250 HL
- 400 HL
- 1000 HL
- 100 Inc
- QM

## Etiqueta

Núm. Línia — 2TP091 — Núm. punt llum

Fase — Tipus reducció

## Tipus de reducció

P: Tota nit
L: Mitja nit
F: Doble nivell
E: Reduït electrònic
C: Reduït en capçalera
T: Punts temporitzats

## Línia

- Aèria
- Soterrada
- Línia 1
- Línia 2
- Línia 3
- Línia 4
- Línia 5
- Línia 6

25/06/2018

1:2.250

AJUNTAMENT DE MANRESA
SECCIÓ D'EFICIÈNCIA ENERGÈTICA I XARXES

DIBUIXANT: SECE DPT. OFICINA TÈCNICA

**PLANTA ENLLUMENAT**

MANTENIMENT I GESTIÓ DE L'ENLLUMENAT PÚBLIC DE MANRESA

# QM002

# AN 07. ESTUDI LLUMÍNIC DE SALVI

# 25090 - Plaça de l'Hospital_Manresa_V1

Contacto:
N° de encargo:
Empresa:
N° de cliente:

Fecha: 29.07.2020
Proyecto elaborado por: Estefanía Páez

29.07.2020

CM SALVI, S.L.
Avenida del Vallès, 36 - Lliçà de Vall - BARCELONA

Proyecto elaborado por Estefanía Páez
Teléfono
Fax
e-Mail epaez@salvi.es

# Índice

**25090 - Plaça de l'Hospital_Manresa_V1**
Portada del proyecto 1
Índice 2
Lista de luminarias 3
**SALVI TOWN 245 30K F4M2 PMMA S 147mA 23W.ldt**
Hoja de datos de luminarias 4
**Plaça de l'Hospital**
Datos de planificación 5
Lista de luminarias 6
Luminarias (lista de coordenadas) 7
Superficie de cálculo (sumario de resultados) 8
Rendering (procesado) de colores falsos 9
**Superficies exteriores**
**Superficie de cálculo 1**
Isolíneas (E, perpendicular) 10
Gráfico de valores (E, perpendicular) 11

29.07.2020

CM SALVI, S.L.

Avenida del Vallès, 36 - Lliçà de Vall - BARCELONA

Proyecto elaborado por Estefanía Páez
Teléfono
Fax
e-Mail epaez@salvi.es

# 25090 - Plaça de l'Hospital_Manresa_V1 / Lista de luminarias

2 Pieza

SALVI TOWN 245 30K F4M2 PMMA S 147mA 23W.ldt
N° de artículo:
Flujo luminoso (Luminaria): 3412 lm
Flujo luminoso (Lámparas): 3412 lm
Potencia de las luminarias: 23.0 W
Clasificación luminarias según CIE: 100
Código CIE Flux: 30 71 97 100 100
Lámpara: 1 x 245 30 (Factor de corrección 1.000).

Dispone de una imagen de la luminaria en nuestro catálogo de luminarias.

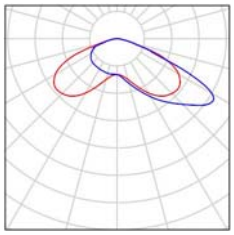

CM SALVI, S.L.

Avenida del Vallès, 36 - Lliçà de Vall - BARCELONA

Proyecto elaborado por Estefanía Páez
Teléfono
Fax
e-Mail epaez@salvi.es

# SALVI TOWN 245 30K F4M2 PMMA S 147mA 23W.ldt / Hoja de datos de luminarias

Dispone de una imagen de la luminaria en nuestro catálogo de luminarias.

Emisión de luz 1:

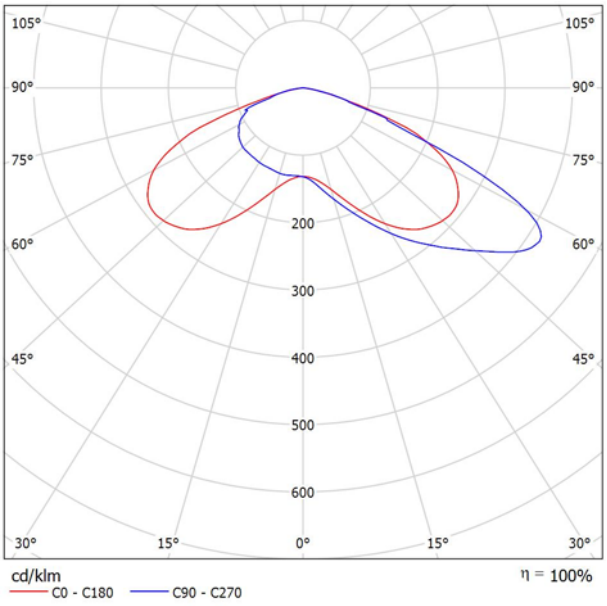


Clasificación luminarias según CIE: 100
Código CIE Flux: 30 71 97 100 100

Para esta luminaria no puede presentarse ninguna tabla UGR porque carece de atributos de simetría.

CM SALVI, S.L.

Avenida del Vallès, 36 - Lliçà de Vall - BARCELONA

Proyecto elaborado por Estefanía Páez
Teléfono
Fax
e-Mail epaez@salvi.es

# Plaça de l'Hospital / Datos de planificación

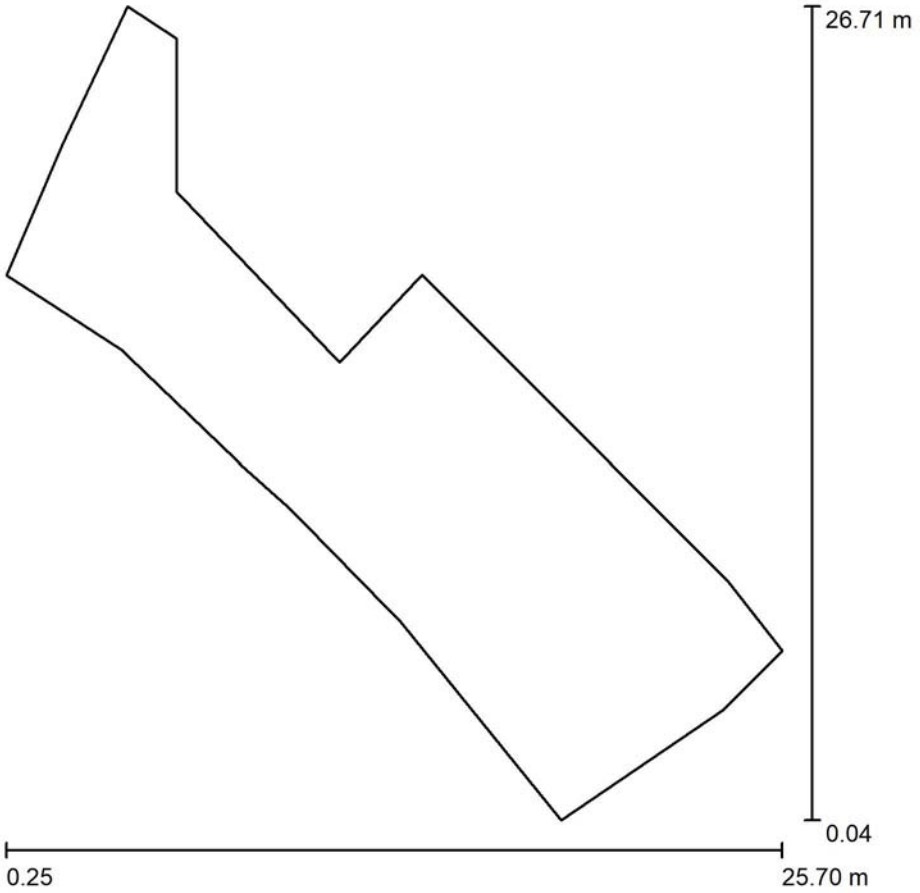


Factor mantenimiento: 0.85, ULR (Upward Light Ratio): 0.0%

Escala 1:248

**Lista de piezas - Luminarias**

| N° | Pieza | Designación (Factor de corrección) | Φ (Luminaria) [lm] | Φ (Lámparas) [lm] | P [W] |
|---|---|---|---|---|---|
| 1 | 2 | SALVI TOWN 245 30K F4M2 PMMA S 147mA 23W.ldt (1.000) | 3412 | 3412 | 23.0 |
| | | | Total: 6824 | Total: 6824 | 46.0 |

CM SALVI, S.L.

Avenida del Vallès, 36 - Lliçà de Vall - BARCELONA

Proyecto elaborado por Estefanía Páez
Teléfono
Fax
e-Mail epaez@salvi.es

# Plaça de l'Hospital / Lista de luminarias

2 Pieza

SALVI TOWN 245 30K F4M2 PMMA S 147mA 23W.ldt
N° de artículo:
Flujo luminoso (Luminaria): 3412 lm
Flujo luminoso (Lámparas): 3412 lm
Potencia de las luminarias: 23.0 W
Clasificación luminarias según CIE: 100
Código CIE Flux: 30 71 97 100 100
Lámpara: 1 x 245 30 (Factor de corrección 1.000).

Dispone de una imagen de la luminaria en nuestro catálogo de luminarias.

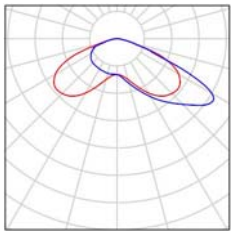

CM SALVI, S.L.

Avenida del Vallès, 36 - Lliçà de Vall - BARCELONA

Proyecto elaborado por Estefanía Páez
Teléfono
Fax
e-Mail epaez@salvi.es

# Plaça de l'Hospital / Luminarias (lista de coordenadas)

## SALVI TOWN 245 30K F4M2 PMMA S 147mA 23W.ldt

3412 lm, 23.0 W, 1 x 1 x 245 30 (Factor de corrección 1.000).

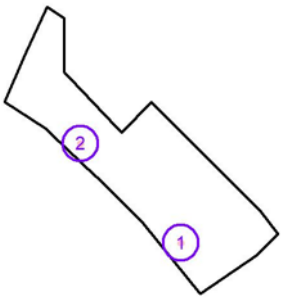


| N° | Posición [m] | | | Rotación [°] | | |
|---|---|---|---|---|---|---|
| | X | Y | Z | X | Y | Z |
| 1 | 16.674 | 4.757 | 5.150 | 0.0 | 0.0 | -58.2 |
| 2 | 7.342 | 13.988 | 4.650 | 0.0 | 0.0 | -40.0 |

CM SALVI, S.L.

Avenida del Vallès, 36 - Lliçà de Vall - BARCELONA

Proyecto elaborado por Estefanía Páez
Teléfono
Fax
e-Mail epaez@salvi.es

# Plaça de l'Hospital / Superficie de cálculo (sumario de resultados)

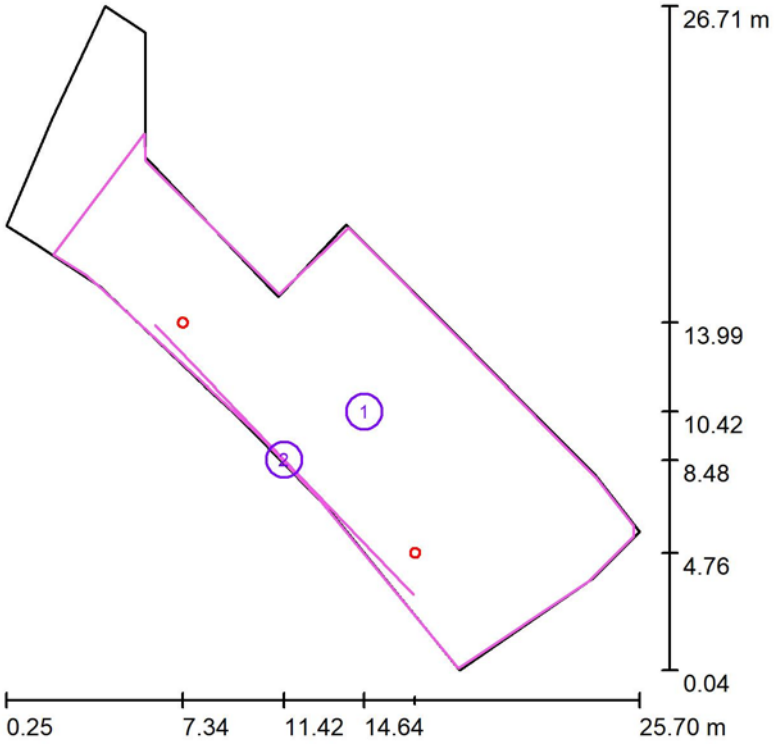


Escala 1 : 304

## Lista de superficies de cálculo

| N° | Designación | Tipo | Trama | $E_m$ [lx] | $E_{min}$ [lx] | $E_{max}$ [lx] | $E_{min}$ / $E_m$ | $E_{min}$ / $E_{max}$ |
|---|---|---|---|---|---|---|---|---|
| 1 | Superficie de cálculo 1 | perpendicular | 128 x 128 | 15 | 6.09 | 23 | 0.407 | 0.264 |
| 2 | LLUM INTRUSA | perpendicular | 128 x 128 | 4.52 | 0.41 | 283 | 0.090 | 0.001 |

## Resumen de los resultados

| Tipo | Cantidad | Media [lx] | Min [lx] | Max [lx] | $E_{min}$ / $E_m$ | $E_{min}$ / $E_{max}$ |
|---|---|---|---|---|---|---|
| perpendicular | 2 | 12 | 0.41 | 283 | 0.04 | 0.00 |

CM SALVI, S.L.

Avenida del Vallès, 36 - Lliçà de Vall - BARCELONA

Proyecto elaborado por Estefanía Páez
Teléfono
Fax
e-Mail epaez@salvi.es

# Plaça de l'Hospital / Rendering (procesado) de colores falsos

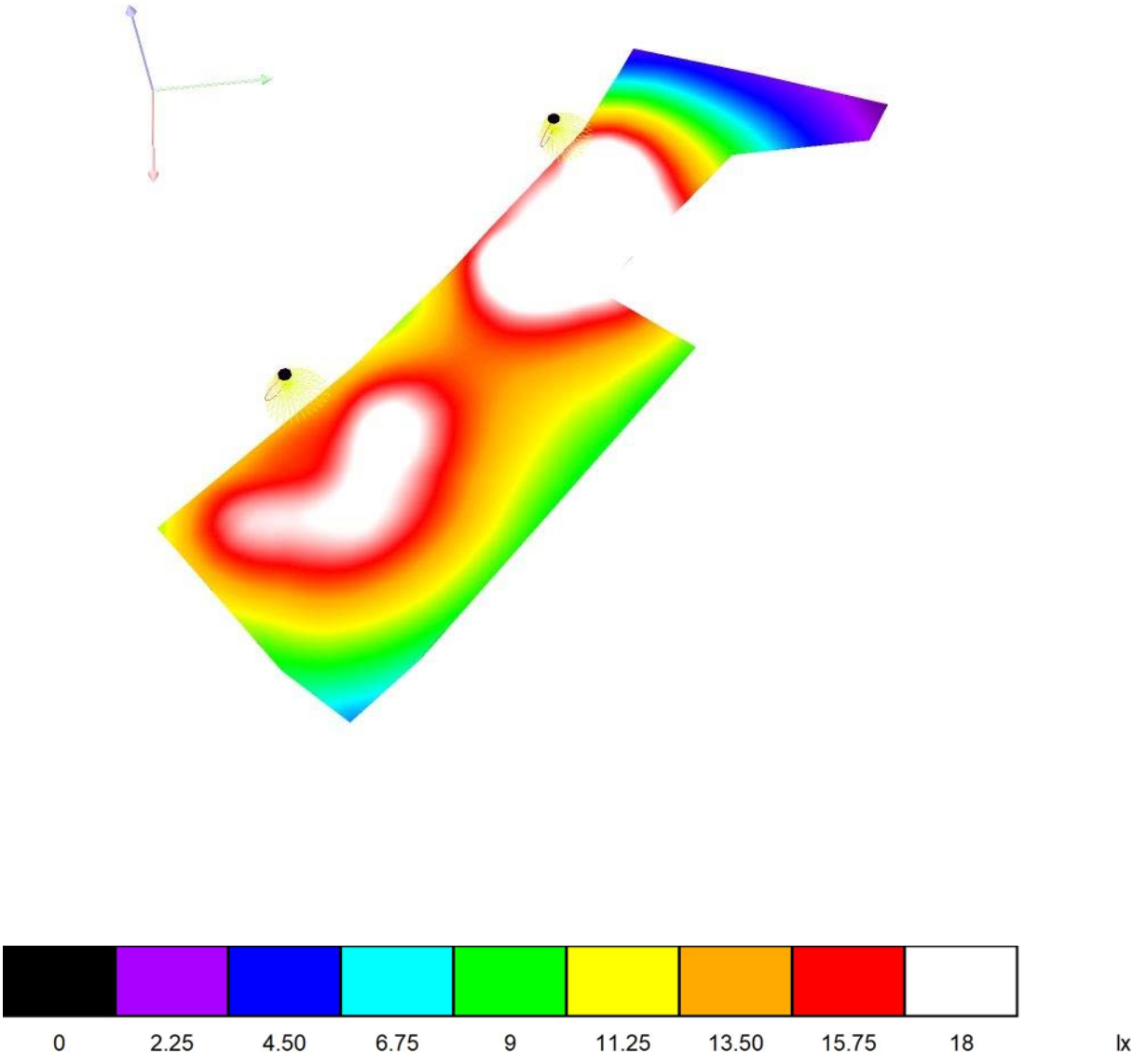

CM SALVI, S.L.

Avenida del Vallès, 36 - Lliçà de Vall - BARCELONA

Proyecto elaborado por Estefanía Páez
Teléfono
Fax
e-Mail epaez@salvi.es

# Plaça de l'Hospital / Superficie de cálculo 1 / Isolíneas (E, perpendicular)

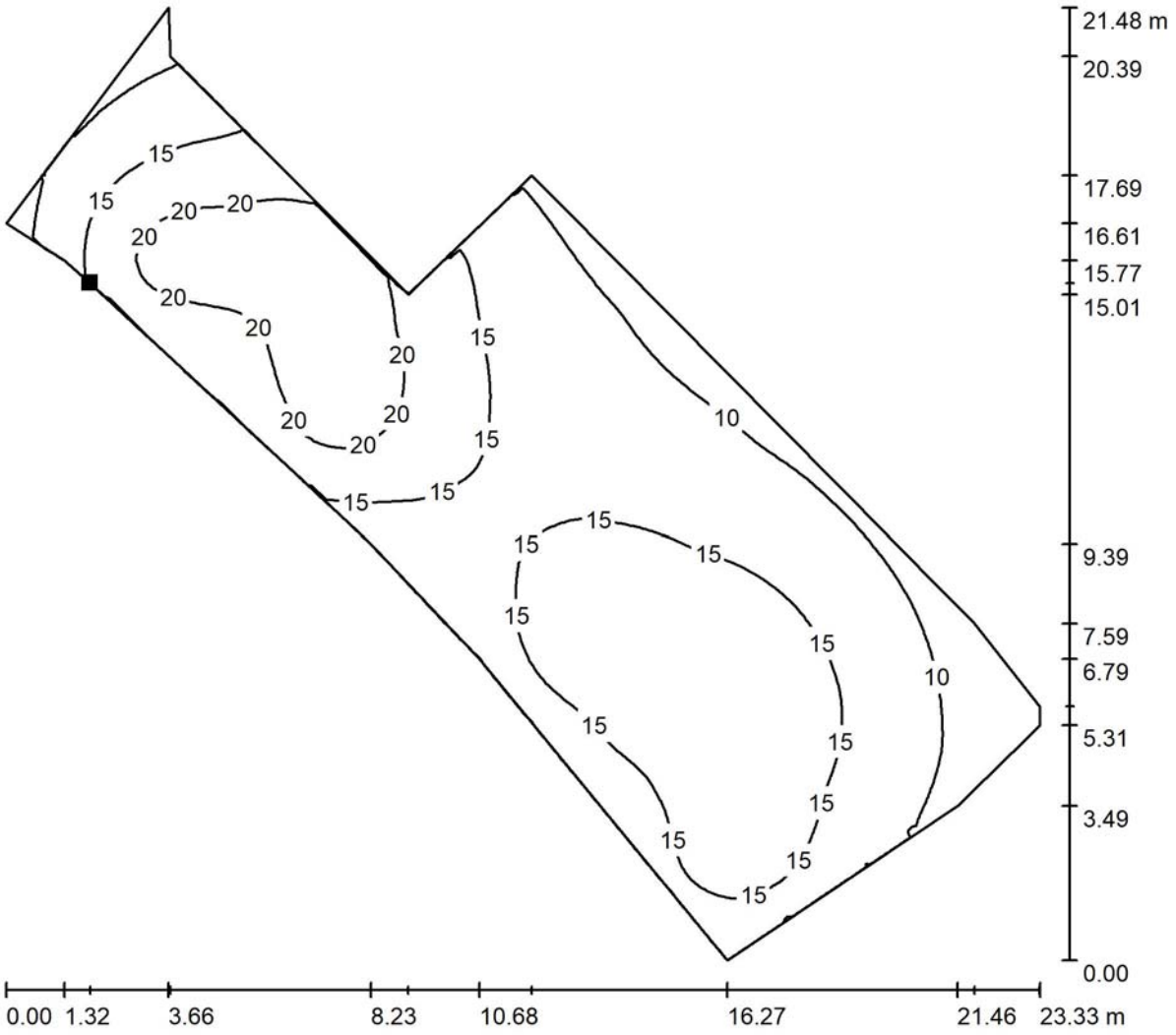


Valores en Lux, Escala 1 : 168

Situación de la superficie en la escena exterior:
Punto marcado:
(4.041 m, 15.377 m, 0.000 m)

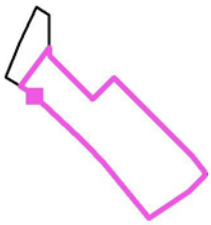

Trama: 128 x 128 Puntos

| $E_m$ [lx] | $E_{min}$ [lx] | $E_{max}$ [lx] | $E_{min}$ / $E_m$ | $E_{min}$ / $E_{max}$ |
|---|---|---|---|---|
| 15 | 6.09 | 23 | 0.407 | 0.264 |

CM SALVI, S.L.

Avenida del Vallès, 36 - Lliçà de Vall - BARCELONA

Proyecto elaborado por Estefanía Páez
Teléfono
Fax
e-Mail epaez@salvi.es

## Plaça de l'Hospital / Superficie de cálculo 1 / Gráfico de valores (E, perpendicular)

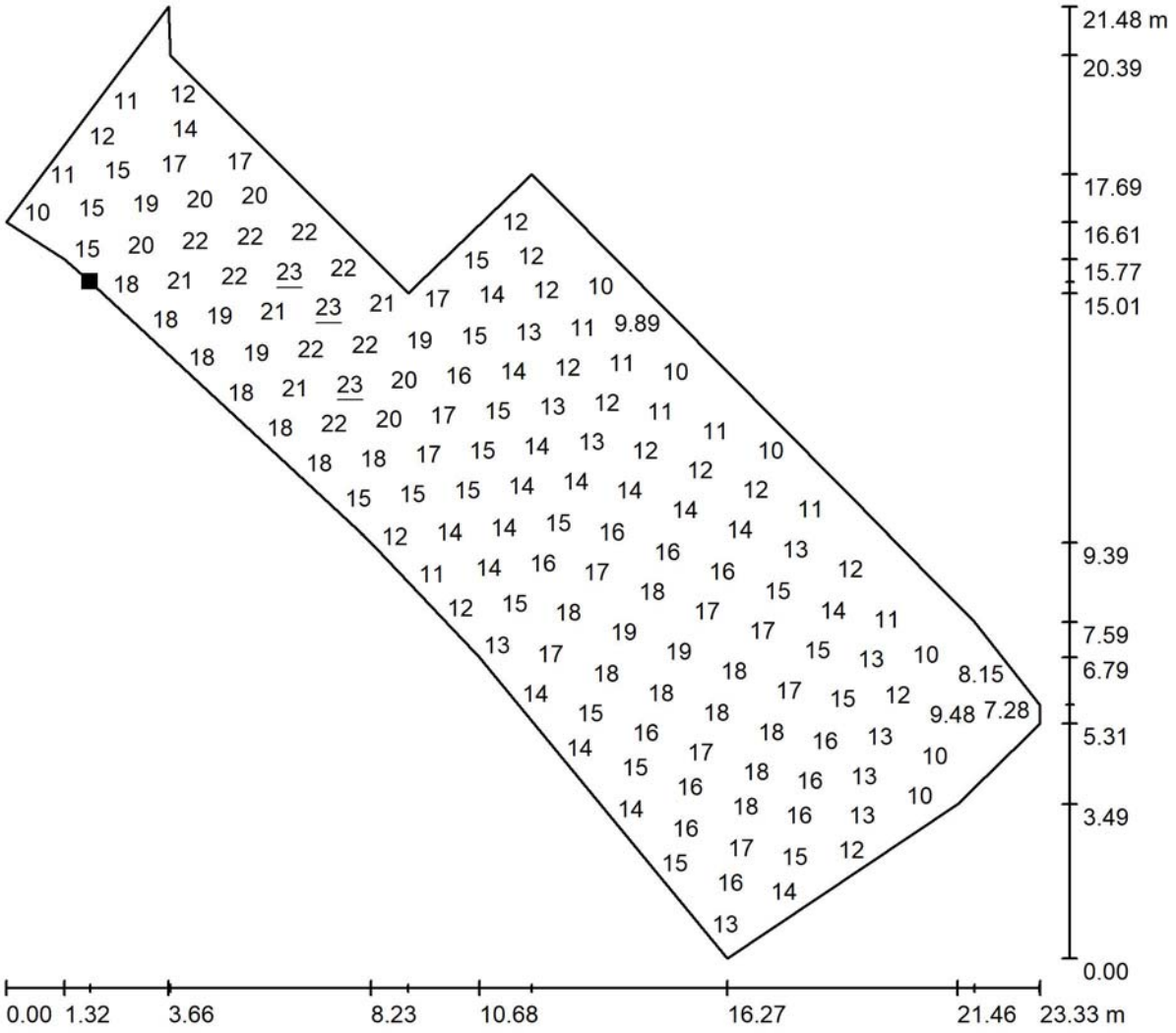


Valores en Lux, Escala 1 : 168

No pudieron representarse todos los valores calculados.

Situación de la superficie en la escena exterior:
Punto marcado:
(4.041 m, 15.377 m, 0.000 m)

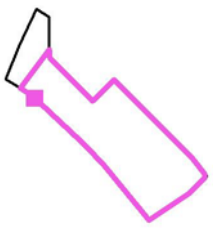

Trama: 128 x 128 Puntos

| $E_m$ [lx] | $E_{min}$ [lx] | $E_{max}$ [lx] | $E_{min}$ / $E_m$ | $E_{min}$ / $E_{max}$ |
|---|---|---|---|---|
| 15 | 6.09 | 23 | 0.407 | 0.264 |

# AN 08. CONDICIONS ENLLUMENAT PÚBLIC

# Condicions a seguir per a les instal·lacions d'Enllumenat Públic de Manresa

## Normativa de referència:

Les instal·lacions d'enllumenat públic, ja siguin noves o ampliacions, caldrà realitzar-les segons la següent normativa o reglamentació:

- Reglament Electrotècnic de Baixa Tensió i les seves Instruccions Tècniques Complementàries. RD 842/2002 de 2 d'agost. La ITC-BT-09 és l'específica a les instal·lacions d'enllumenat exterior.

- Reglament d'Eficiència Energètica en Instal·lacions d'Enllumenat Exterior i les seves Instruccions Tècniques Complementàries EA-1 a EA-7, aprovat per RD 1890/2008, de 14 de novembre.

- Llei 6/2001, de 31 de maig, d'ordenació ambiental de l'enllumenament per a la protecció del medi nocturn.

- Decret 190/2015, de 25 d'agost, de desplegament de la Llei 6/2001, de 31 de maig, d'ordenació ambiental de l'enllumenament per a la protecció del medi nocturn.

A part de la normativa indicada, les instal·lacions hauran de complir amb les condicions que exigeix l'Ajuntament de Manresa i que s'indiquen a continuació.

## Nivells d'Il·luminació:

El nivell d'il·luminació haurà de complir amb la normativa vigent, i ha de ser el necessari segons el tipus de carrer. Per tant, el nivell d'il·luminació l'haurà d'indicar l'Ajuntament de Manresa, segons el cas.

En els casos de proximitats de façanes en les zones on es preveu instal·lar els punts de llum a més de 4,5 m d'alçada, es faran també els estudis lumínics verticals de les façanes des de 4 m d'alçada cap amunt, en els dos costats del carrer. Els nivells de llum intrusa a les finestres o obertures de façana no podran superar els nivells màxims permesos segons normativa vigent.

## Càlculs:

A part del càlcul de la il·luminació, que s'haurà de fer com a mínim amb programa informàtic i amb la lluminària a utilitzar, s'haurà de calcular també:

- Càlcul de la caiguda de tensió de la línia o línies d'alimentació. La màxima caiguda de tensió entre l'origen de la instal·lació i qualsevol punt de la instal·lació, serà inferior al 3%.

- Càlcul d'intensitat de curtcircuit, tant a capçalera (en quadre elèctric), com a final de cada línia, per tal de poder comprovar adequadament les proteccions del quadre elèctric i les seccions dels conductors.

L'ajuntament de Manresa facilitarà a l'empresa instal·ladora o al constructor, les dades necessàries de la instal·lació existent per tal que pugui realitzar els càlculs necessaris en cas d'ampliació d'una instal·lació.

**Quadre Elèctric:**

En el cas que s'hagi d'instal·lar algun quadre elèctric nou, per a la instal·lació de l'enllumenat públic, aquest serà del model normalitzat que utilitza l'Ajuntament de Manresa, i que és el següent:

- Quadre Elèctric per enllumenat públic model CITI-15R de la casa ARELSA, format per armari amb acabat inoxidable de dimensions 1500mm de llarg, 1350mm d'alçada i 400mm de fondària, que inclou: establilitzador-reductor estàtic de tensió de 30 kVA com a mímin (o inclús 45 kVA si cal) per a la reducció de flux en capçalera (no caldrà en el cas de lluminàries LED), sistema Urbilux, modem GSM, i aparamenta de maniobra i protecció per a sis sortides inclòs contactors, interruptors automàtics magnetotèrmics de corba B i interruptors diferencials rearmables, i la resta d'elements que inclou el quadre.

Si la instal·lació de l'enllumenat públic es realitza amb lluminàries de tecnologia LED, el quadre **no haurà d'incorporar l'estabilitzador-reductor estàtic de tensió**. En el lloc on aniria l'estabilitzador-reductor de tensió s'incorporarà el sistema de control de les lluminàries LED. Aquest sistema de control s'indicarà quin ha de ser en cada moment, depenent de l'avanç de la tecnologia LED però a grans trets ha d'incorporar controlador, modem i antena, analitzador de xarxes i software

**Lluminàries i Equips:**

- Les lluminàries hauran de ser dels models establerts per l'Ajuntament Manresa, per a cada cas, segons la zona de la instal·lació, en quan el tipus de model i el color de la lluminària.

- Per noves instal·lacions s'hauran d'instal·lar lluminàries de tecnologia LED de 3000 K (graus Kelvin) de temperatura de color dels leds i amb "driver"o font d'alimentació regulable.

- Segons els tipus d'instal·lació amb tecnologia LED, els punts de llum hauran d'incorporar un node de control o element per poder fer regulació per línies des de quadre elèctric.

**Làmpades:**

En el cas de lluminàries amb tecnologia LED, ja portaran els leds incorporats a la pròpia lluminària.

En el cas d'ampliacions d'instal·lacions existents que hagin d'anar amb lluminàries de vapor de sodi d'alta pressió, les làmpades seran de Vapor de Sodi d'Alta Pressió (VSAP) de la

casa PHILIPS i del model MASTER SON PIA PLUS o bé de la casa GE, model LUCALOX TXO.

**Suports:**

- Les columnes, en general, seran del tipus CMR.

- Per a columnes a poca alçada (4 m), seran del tipus NICKOLSON.

- Els bàculs seran del tipus GRAN VIA de dimensions normalitzades 9m+2m, 10m+2m, 11+2m o 11m+4m. El model final a instal·lar l'indicarà l'Ajuntament de Manresa.

- Les columnes o bàculs a instal·lar en vorera, es col·locaran de manera que la distància entre el bordó de la vorera i el centre de la columna o bàcul sigui de 0,5 m, sempre i quan quedi com a mínim una amplada de pas lliure pels vianants de 0,9 m entre les façanes dels edificis i les columnes o bàculs. En el cas que no es compleixi aquesta condició es consultarà a l'Ajuntament de Manresa.

- En totes les columnes i bàculs es farà tractament anticorrosió/antiorins a la base amb capa d'imprimació i pintura especial per a la protecció indicada. Aquest tractament es farà un cop aixecat el suport i abans del tapat de la base.

- Els braços a instal·lar sobre façana o pals de fusta, seran del tipus indicats per l'Ajuntament de Manresa, i de la longitud necessària per tal de complir amb els nivells d'Il·luminació.

- Els suports dels punts de llum en façana es subjectaran en tot cas amb tacs metàl·lics d'expansió llargs de diàmetre 12-14 mm (referència 9B14100DT d'Apolo o equivalent) i en el cas de façanes en mal estat s'instal·laran tacs químics.

**Instal·lació enterrada:**

- El conductor elèctric d'alimentació serà aïllat de coure del tipus armat de designació RVFV 0,6/1 kV, multipolar (manguera) de quatre conductors (3 fases + neutre), de la secció que pertoqui segons càlcul, però com a mínim de 6 mm2, a instal·lar per interior de tub coarrugat doble capa de 90 mm. de diàmetre exterior en vorera i 110 mm de diàmetre en calçada.

- Per les rases en vorera , s'instal·laran dos tubs coarrugats doble capa de 90 mm. de diàmetre exterior. Un pel pas del conductor i l'altre de reserva.

- En els creuaments de carrer o calçada , s'instal·laran dos tubs coarrugats doble capa de 110 mm. de diàmetre exterior. Un pel pas del conductor i l'altre de reserva.

- El conductor dels muntants per l'interior de les columnes o bàculs serà de designació RV-K 0,6/1 kV de 3x2,5 mm2 de secció (fase+neutre +terres), o en equips de doble nivell, RV-K 0,6/1 kV de 5x2,5 mm2 de secció (fase+neutre +terres+maniobra DN). Per la connexió s'utilitzarà el següent codi de colors, en el cable de 3x2,5: neutre el Blau, fase punt el Negre i pel terres el Groc-Verd. En el cable 5x2,5: neutre el Blau, fase punt el Marró, terres el Groc-Verd, i maniobra DN els 2 Negres

- Les caixes de derivació a instal·lar a dins de les columnes o bàculs seran de la casa SERTSEM i del model CF-100-C.

- Per la connexió dels punts de llum, s'aniran repartint adequadament les diferents fases R, S i T alternativament. Per a cada fase, s'utilitzarà el següent conductor: Per la Fase R el Negre, per la Fase S el Marró, per la Fase T el Gris, i pel neutre el Blau.

- A cada punt de llum en columna o bàcul, s'instal·larà un pericó de registre de dimensions interiors mínimes de 30x30 cm d'amplada i 40 cm de fondària. Les tapes dels pericons han de tenir la inscripció "Enllumenat Públic" o bé "EP". Degut als robatoris de cable, en alguns casos hem acceptat la realització d'arquetes cegues a cada columna o bàcul.

- A cada pericó de punt de llum, s'instal·larà una placa de terres.

- El conductor de terres serà nu i de 1x35 mm2 de secció, el qual es farà passar per fora del tub, enterrat directament a la terra.

- En els casos en que no sigui possible la instal·lació de conductor de terres nu, com ara la presència de centres de transformació a menys de 15 m de distància, o per a l'arribada des dels pericons a les columnes o bàculs, el conductor de terres serà aïllat de color groc-verd d'1x16 m2 de secció per l'interior del tub. En el cas d'utilitzar cable RV 0,6/1KV, aquest s'haurà de senyalitzar en els extrems amb cinta aïllant de color groc-verd.

- En els pericons de cada punt de llum s'haurà de veure el conductor de terres passant, el conductor de terres que va cap a la placa de terres i el conductor de terres aïllat que va cap al punt de llum.

- Per les conversions aeri-soterrat, el conductor elèctric anirà per l'interior de tub de PVC de grau 9, des de l'acabat de paviment i fins a una alçada com a mínin de 2,5 m.

**Instal·lació aèria:**

- El conductor d'alimentació dels punts de llum serà aïllat de coure del tipus trenat de designació RZ 0,6/1 kV multipolar de 5 conductors (3 fases+neutre+terres) de la secció que pertoqui segons càlcul, però com a mínim de 4 mm2. El conductor de terres estarà degudament senyalitzat.

- El cable trenat anirà fixat a façana mitjançant tacs de referència 1251 i brides tipus ampla de referència 2273-0 de color negre de la casa UNEX o equivalent.

- El conductor dels muntants, des de la caixa de derivació fins al punt de llum serà de designació RV-K 0,6/1 kV de 3x2,5 mm2 de secció (fase+neutre+terres), o en equips de doble nivell, RV-K 0,6/1 kV de 5x2,5 mm2 de secció (fase+neutre +terres+maniobra DN) . Per la connexió s'utilitzarà el següent codi de colors, en el cable de 3x2,5: neutre el Blau, fase punt el Negre, i terres el Groc-Verd. En el cable de 5x2,5: neutre el Blau, fase punt el Marró, terres el Groc-Verd, i maniobra DN els 2 Negres.

- Per la connexió dels punts de llum, s'aniran repartint adequadament les diferents fases R, S i T alternativament. Per a cada fase, s'utilitzarà el següent conductor: Per la Fase R el Negre o nº 1, per la Fase S el Marró o nº 2, i Fase T el Gris o nº3, el neutre el Blau o nº 0. El cable de terres, en el cas de que el cable no porti colors, s'haurà de senyalitzar en els extrem amb cinta aïllant de color groc-verd.

- Les caixes de derivació a instal·lar seran de la casa SERTSEM i del model CF-100-C.

- En les instal·lacions aèries, s'ha de posar una presa de terres en forma de placa de terres, com mínim cada cinc punts de llum, en cada línia i en el primer i últim punt de llum de la mateixa línia, amb el corresponent baixant del conductor de terres per la façana, i col·locació de tub protector.

**Etiquetatge dels punts de llum:**

Els punts de llum s'hauran d'etiquetar amb enganxina normalitzada per l'Ajuntament de Manresa, segons la codificació que s'indicarà. En les columnes o bàculs, l'enganxina s'ha de col·locar en la columna o bàcul a una alçada entre 3 i 3,5 m. En els punts de llum a façana l'enganxina va a sobre de la caixa SERTSEM de derivació.

**Connexió amb la instal·lació existent i posada en funcionament:**

Previ a la recepció i posada en funcionament de la instal·lació, un cop finalitzada la mateixa, l'empresa concessionària del Manteniment de l'Enllumenat Públic de Manresa, realitzarà una revisió de la mateixa, independentment de la que pugui realitzar el Departament d'Indústria a través de les Entitats d'Inspecció i Control (EIC) acreditades (TÜV Rheinland, ECA, etc...). Aquesta revisió, es fa per tal de veure si la instal·lació compleix amb les condicions mínimes reglamentàries i amb les condicions indicades en aquest document.

De la corresponent revisió, l'empresa concessionària del Manteniment de l'Enllumenat Públic de Manresa, realitzarà el corresponent informe, a partir del qual, l'empresa instal·ladora, haurà de resoldre les deficiències que s'hagin pogut trobar. Un cop resoltes l'empresa concessionària del Manteniment de l'Enllumenat Públic de Manresa, farà una nova revisió de la mateixa, i un nou informe, i així successivament, fins que la instal·lació estigui correcte.

D'altra banda, l'empresa instal·ladora, entregarà una còpia dels Impresos de legalització i del Projecte o Memòria Tècnica de Disseny, segons correspongui, de legalització de la instal·lació a l'Ajuntament de Manresa, un cop tramitada la legalització amb una EIC acreditada.

Els impresos de DECLARACIÓ RESPONSABLE i ELEC5, i el contracte de manteniment inicial de garantia d'un any, que han de ser signats per l'Ajuntament de Manresa (Titular de la Instal·lació), s'hauran de portar prèviament a l'Ajuntament per tal que siguin signats.

L'ajuntament de Manresa facilitarà a l'empresa instal·ladora o al constructor, les dades del titular, així com els impresos de les legalitzacions existents, per tal que pugui completar els impresos de legalització i pugui justificar les legalitzacions anteriors de la instal·lació.

Un cop la instal·lació tingui informe de revisió favorable per part l'empresa concessionària del Manteniment de l'Enllumenat Públic de Manresa, i hàgim rebut la legalització de la mateixa, l'Ajuntament de Manresa realitzarà el corresponent informe de recepció de la instal·lació el qual, en el cas d'obres d'urbanització entregarem al departament d'Espais Públics de l'Ajuntament. En obres d'urbanització quan el Departament d'Espais Públics ho indiqui, es posarà en funcionament la instal·lació.

Els treballs per a la posada en funcionament de la instal·lació, ja sigui la posada en funcionament del quadre elèctric, o bé la connexió d'una ampliació amb la instal·lació existent, la farà sempre l'empresa concessionària del Manteniment de l'Enllumenat Públic de Manresa. En el cas que durant l'obra, s'hagi de fer alguna desconnexió o connexió de l'enllumenat públic existent, ho farà també sempre l'empresa concessionària del Manteniment de l'Enllumenat Públic de Manresa.

Entregat: Rebut: Data:

Tècnic Enllumenat Públic.
Ajuntament de Manresa.
Ctra. Vic, 16, 2a planta - Manresa
T- 93 878 23 85