

Locals Centre Històric

Carrer	Oberts	Tancats	Total
Vilanova	19	9	28
Urgell	33	10	43
Alfons XII	16	10	26
Anselm Clavé	6	3	9
Born	36	3	39
Plana de l'om	8	3	11
Nou	45	5	50
Sant Miquel	30	10	40
Plaça Major	8	3	11
Sobrerroca	21	11	32
Carme	8	6	14
Total	230	73	303

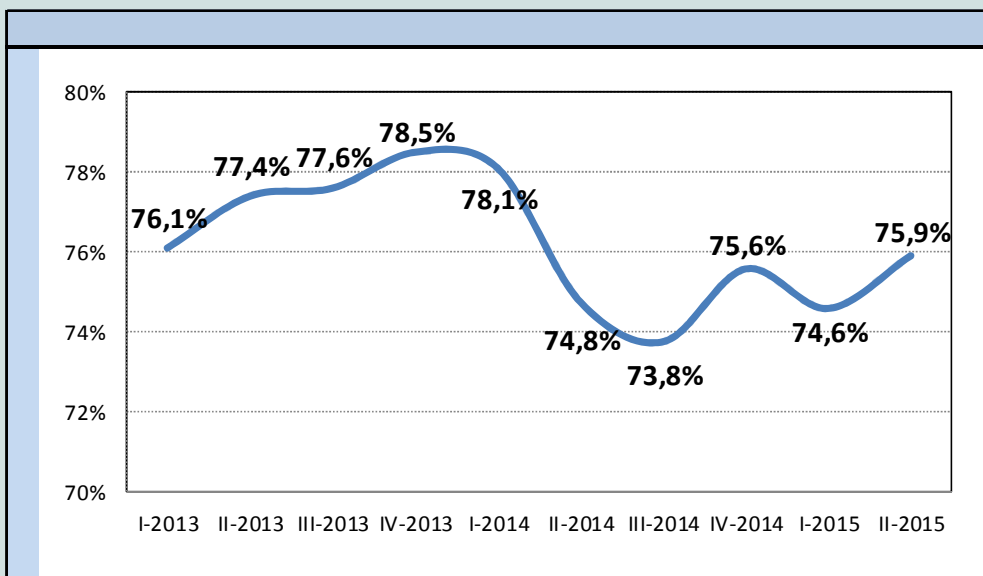
Font: Ajuntament de Manresa

Índex d'obertura locals per carrers

Carrer	Índex obertura
Born	92,3%
Nou	90,0%
Urgell	76,7%
Total	75,9%
Sant Miquel	75,0%
Plaça Major	72,7%
Plana de l'om	72,7%
Vilanova	67,9%
Anselm Clavé	66,7%
Sobrerroca	65,6%
Alfons XII	61,5%
Carme	57,1%

Font: Ajuntament de Manresa

Evolució índex d'obertura



Font: Ajuntament de Manresa

Juny 2015

Tipologia establiments del Centre Històric

Carrer	Comerç				Total
	Alimentari	No alimentari	Restauració	Serveis	
Vilanova	3	8	2	6	19
Urgell	6	23	2	2	33
Alfons XII	1	4	3	8	16
Anselm Clavé		3		3	6
Born	3	26	1	6	36
Plana de l'om	1	4		3	8
Nou	5	29	3	8	45
Sant Miquel	6	21	2	1	30
Plaça Major	1	3	1	3	8
Sobrerroca	1	9	4	7	21
Carme	2	4	2		8
Total	29	134	20	47	230

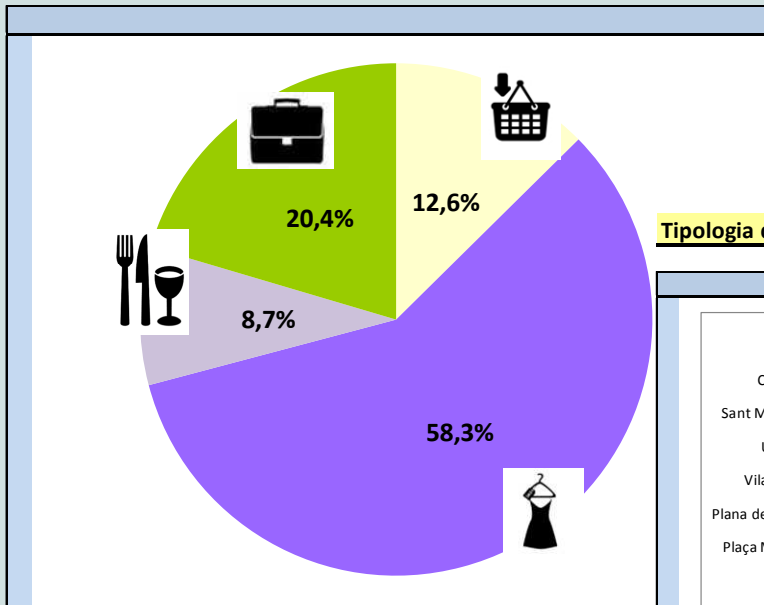
Font: Ajuntament de Manresa

Evolució establiments Centre Històric segons tipologia

Trimestre	Alimentari	No alimentari	Restauració	Serveis	Total
I- 2013	30	138	22	41	231
II - 2013	36	137	21	39	233
III - 2013	36	138	20	41	235
IV - 2013	34	138	25	40	237
I- 2014	33	135	25	43	236
II - 2014	30	131	21	43	225
III - 2014	28	131	21	42	222
IV - 2014	28	134	22	45	229
I- 2015	28	131	20	47	226
II- 2015	29	134	20	47	230

Font: Ajuntament de Manresa

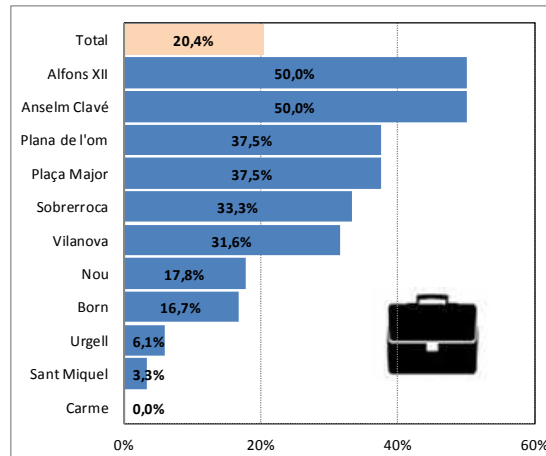
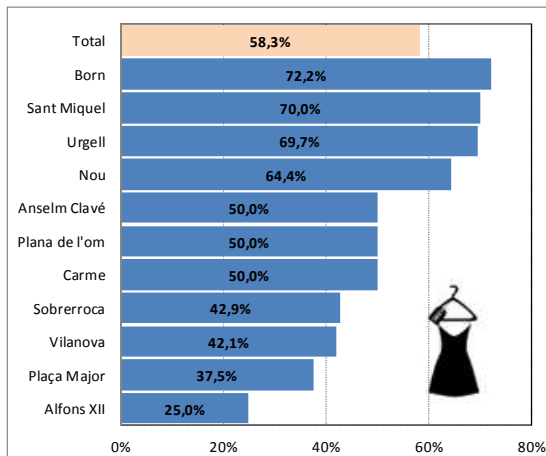
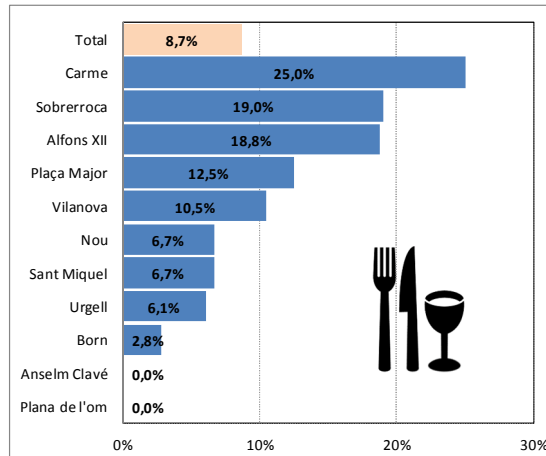
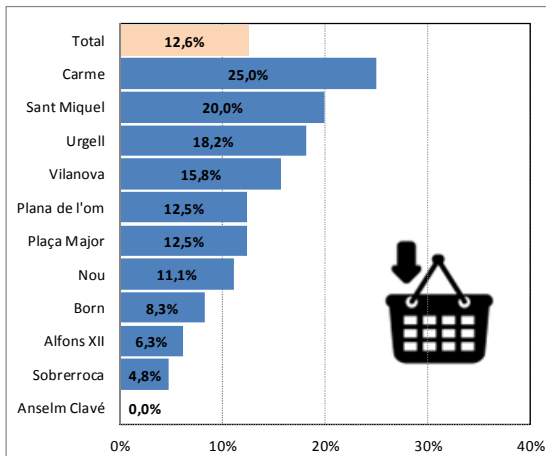
Tipologia locals comercials



Font: Ajuntament de Manresa



Tipologia dels locals comercials per carrers



Font: Ajuntament de Manresa