



## Locals Centre Històric

Juny 2013

Carrer	Oberts	Tancats	Total
Vilanova	19	8	27
Urgell	35	5	40
Alfons XII	16	9	25
Anselm Clavé	4	3	7
Born	32	5	37
Plana de l'om	11	0	11
Nou	45	5	50
Sant Miquel	30	10	40
Plaça Major	9	4	13
Sobrerroca	24	12	36
Carme	8	7	15
<b>Total</b>	<b>233</b>	<b>68</b>	<b>301</b>

Font: Ajuntament de Manresa

## Tipologia establiments del Centre Històric

Juny 2013

Carrer	Comerç		Restauració	Serveis	Total
	Alimentari	No alimentari			
Vilanova	2	11	2	4	19
Urgell	7	23	2	3	35
Alfons XII	1	4	4	7	16
Anselm Clavé		2		2	4
Born	4	22	2	4	32
Plana de l'om	2	5		4	11
Nou	6	29	4	6	45
Sant Miquel	5	23	1	1	30
Plaça Major	2	3	2	2	9
Sobrerroca	4	11	3	6	24
Carme	3	4	1		8
<b>Total</b>	<b>36</b>	<b>137</b>	<b>21</b>	<b>39</b>	<b>233</b>

Font: Ajuntament de Manresa

## Índex d'obertura locals per carrers

Carrer	Índex obertura
Plana de l'om	100,0%
Nou	90,0%
Urgell	87,5%
Born	86,5%
<b>Total</b>	<b>77,4%</b>
Sant Miquel	75,0%
Vilanova	70,4%
Plaça Major	69,2%
Sobrerroca	66,7%
Alfons XII	64,0%
Anselm Clavé	57,1%
Carme	53,3%

Font: Ajuntament de Manresa

Juny 2013

### Locals oberts durant segon trimestre 2013

Carrer	Sector
<b>Vilanova</b>	
Cupcake cafè	Alimentari
Smiley Box	No alimentari
<b>Urgell</b>	
Star Goloxy	Alimentari
Jounou	Alimentari
<b>Born</b>	
Musk	No alimentari
La Confiteria	Alimentari
<b>Nou</b>	
Mila's Cake	Alimentari
D&Y Sabateria	No alimentari
Teleperrito	Restauració
<b>Sant Miquel</b>	
L'Illa del Tresor	No alimentari
Shop & Coffee	No alimentari
<b>Sobrerroca</b>	
Carnisseria Halal	Alimentari
<b>Total</b>	<b>12 obertures</b>

Font: Ajuntament de Manresa

### Locals tancats durant segon trimestre 2013

Carrer	Sector	Anys obert
<b>Alfons XII</b>		
Planet Futbol	No alimentari	3
<b>Born</b>		
Genfis	No alimentari	5
Cristalleria Torras	No alimentari	21
<b>Nou</b>		
Vall Joiers	No alimentari	6
No hi ha	No alimentari	2
<b>Plaça Major</b>		
Mutuam	Serveis	23
Bar El 13	Restauració	6
<b>Sobrerroca</b>		
Locutori	Serveis	10
d'Arrel	Restauració	7
<b>Carme</b>		
Botiga Productes Eròtics	No alimentari	0
<b>Total</b>	<b>10 tancaments</b>	

Font: Ajuntament de Manresa

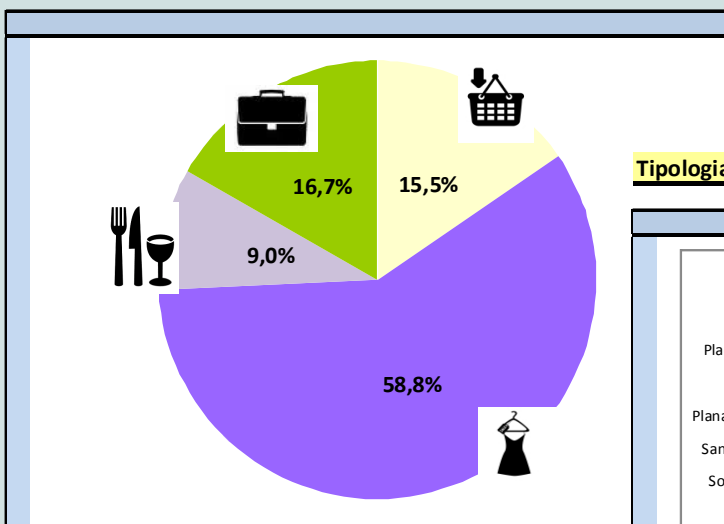
### Evolució d'establiments del Centre Històric segons tipologia

Sector	Primer trimestre	Segon trimestre	Variació
Alimentari	30	36	△ 6
No alimentari	138	137	▽ 1
Restauració	22	21	▽ 1
Serveis	41	39	▽ 2
<b>Total</b>	<b>231</b>	<b>233</b>	△ 2

Font: Ajuntament de Manresa

Tipologia locals comercials

Juny 2013

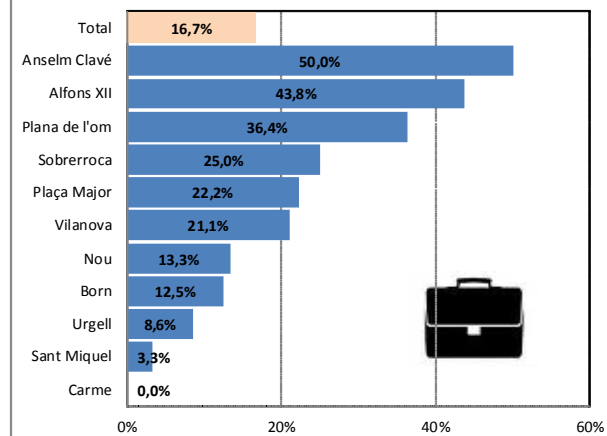
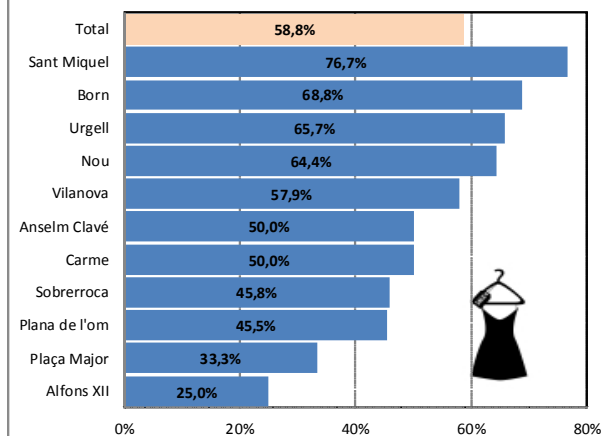
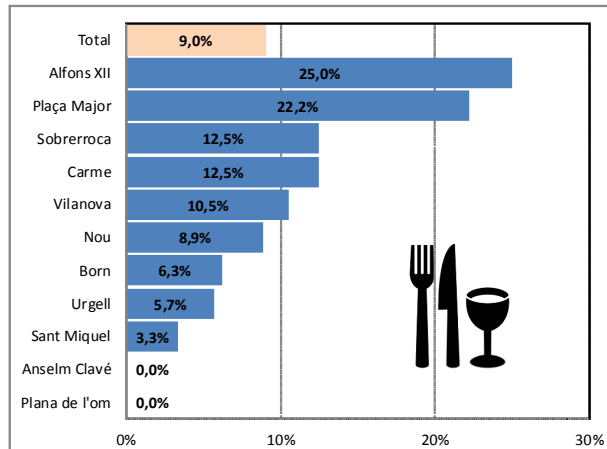
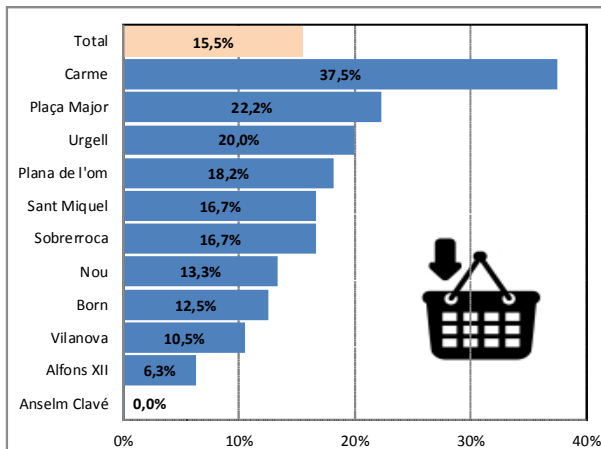


Font: Ajuntament de Manresa



Tipologia dels locals comercials per carrers

Juny 2013



Font: Ajuntament de Manresa